

# 中華歸主

中国基督教事业统计 1901-1922

封面设计：毛国宣

BLS

B97-66

267

:1

000/050

1973

# 中華歸主

中国基督教事业统计

(一九〇一—一九二〇)



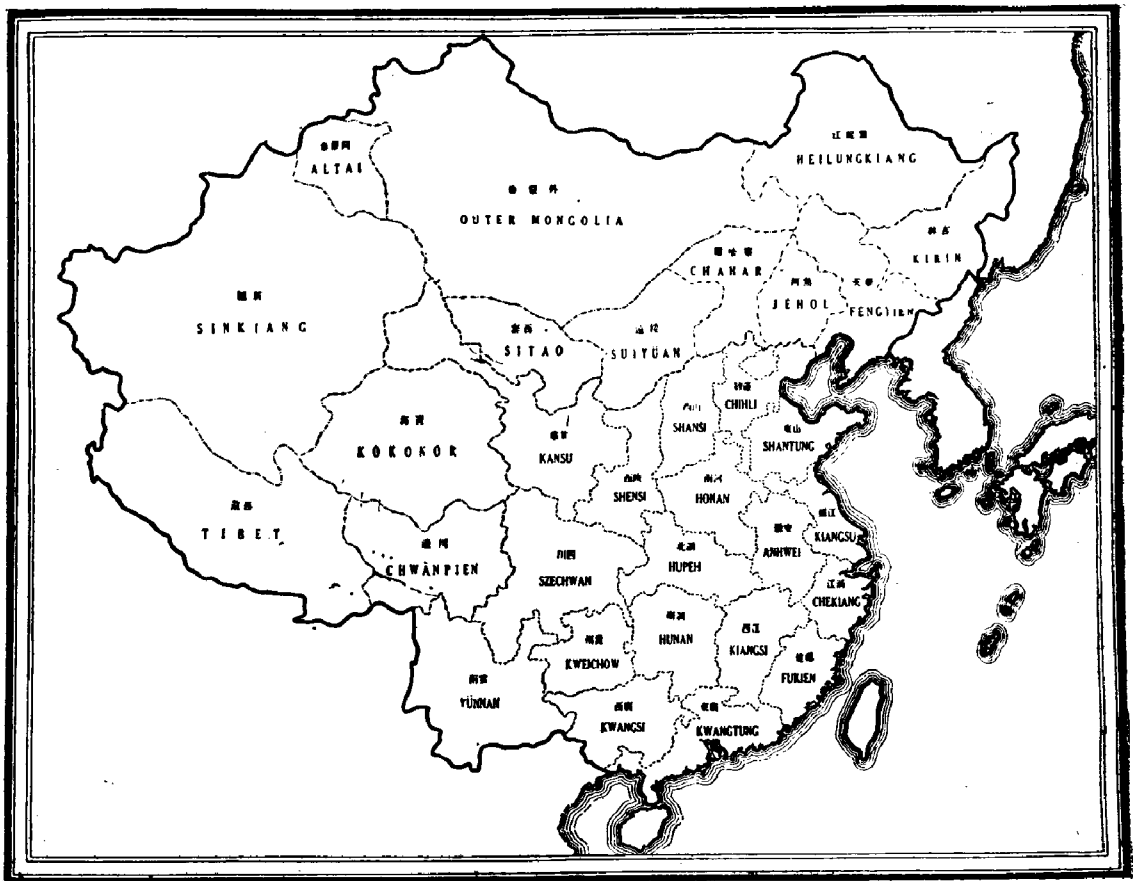
\*A0340063\*

# 第一章 调查工作的一般背景

## 第一节

### 中国的地理与政治区域

李治 (Sheldon Ridge)



中华民国位于北纬 $10^{\circ}$ 至 $53^{\circ}$ 与东经 $74^{\circ}$ 至 $134^{\circ}$ 之间。北部及西北部与西伯利亚为界，西部与俄国的土耳其斯坦相接，西南部与印度为邻，南部与印度及越南东京接壤，东临太平洋，东北与朝鲜比邻。全国面积约四百二十七万五千平方英里，是世界上地形变化最大的国家，高山、高原、山谷、平原交错重叠连绵不断。在这片广大的土地上生活着大约四亿四千万人。这个数字是由中华邮政局于1920年精心调查出来的。详细数字分别如下：

| 省 份     | 面 积<br>(平方英里) | 人 口<br>(人)  | 人 口 密 度 (每平<br>方英里平均人口) |
|---------|---------------|-------------|-------------------------|
| 黄 河 流 域 | 522,260       | 122,478,730 | 236                     |
| 甘 肃     | 125,450       | 5,927,997   | 47                      |
| 陕 西     | 75,270        | 9,465,558   | 126                     |
| 山 西     | 81,830        | 11,080,827  | 135                     |
| 河 南     | 67,940        | 30,831,909  | 453                     |
| 直 隶     | 115,800       | 34,369,194  | 305                     |
| 山 东     | 55,970        | 30,803,245  | 550                     |
| 长 江 流 域 | 572,830       | 205,522,162 | 359                     |
| 四 川     | 218,480       | 49,782,810  | 229                     |
| 湖 北     | 71,410        | 27,167,244  | 382                     |
| 湖 南     | 83,380        | 28,443,279  | 341                     |
| 江 西     | 69,480        | 24,466,800  | 352                     |
| 安 徽     | 54,810        | 19,832,665  | 381                     |
| 江 苏     | 38,600        | 33,786,064  | 875                     |
| 浙 江     | 36,670        | 22,043,300  | 601                     |
| 西 江 流 域 | 437,330       | 83,639,407  | 191                     |
| 云 南     | 146,680       | 9,839,180   | 67                      |
| 贵 州     | 67,160        | 11,216,400  | 167                     |
| 广 西     | 77,200        | 12,258,335  | 158                     |
| 广 东     | 99,970        | 37,167,701  | 372                     |
| 福 建     | 46,320        | 13,157,791  | 285                     |
| 边 区 各 地 | 2,744,840     | 29,519,579  | 10                      |
| 东北三省    | 363,700       | 22,400,000  | 60                      |
| 蒙 古     | 1,367,600     | 2,600,000   | 2                       |
| 新 疆     | 550,340       | 2,519,579   | 4                       |
| 西 藏     | 463,200       | 2,000,000   | 5                       |
| 中国本土    | 1,532,420     | 411,640,299 | 262                     |
| 边区各地    | 2,744,840     | 29,519,579  | 10                      |
| 总计(全国)  | 4,277,260     | 441,159,878 | 100                     |

(1) 上表中的人口数除下述情况外，都是1920年邮政局的统计数。

(2) 面积数系最近《政客年鉴》(Statesman's Year Book) 所载，是根据有关权威人士最近的估计或调查。

(3) 人口密度是人口数除以面积数而得的。

(4) 邮政局的统计数不包括蒙古及西藏。上表中的数字引自《政客年鉴》，资料来源系各地近来上报的数

字。

(5) 邮政局的统计数遗漏了直隶省的一个县，这个县的人口数是按邮局估算的直隶省各县人口平均数填补的。

(6) 邮政局的统计数遗漏了东北三省的一个县。按邮局估算东北各县人口平均数为三十万人，上表中即按此数增补。

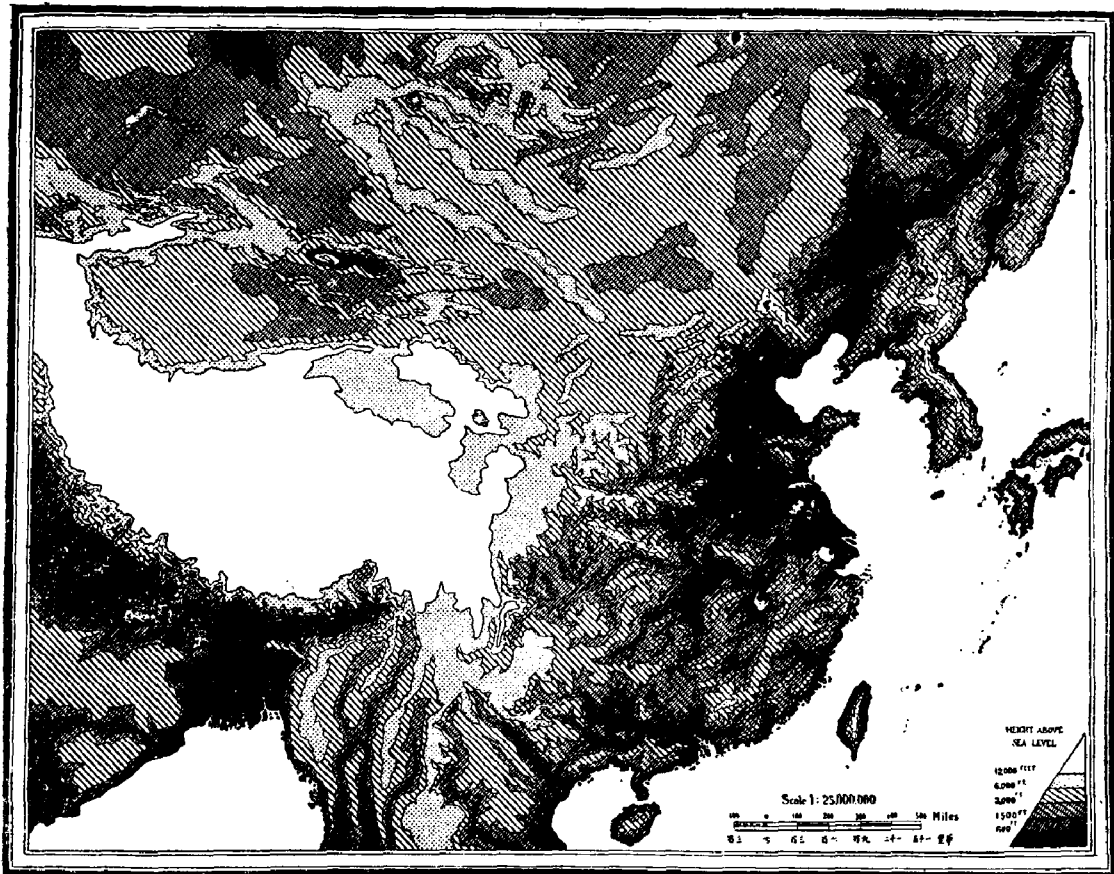
(7) 上表中各流域面积只包括中国本土部分。

(8) 热河、察哈尔、绥远的面积与人口显然没有包括在蒙古的统计数内，因此应该加在山西、陕西、直隶的统计数中。

(9) 请参看第26—34页有关人口的部分。

只要随意浏览一下上面的表格，就可以看出各地人口密度相差很大。在中国内地，每平方英里大约平均有二百六十人，但在蒙古，每平方英里却只有两人，西藏有五人，整个边区平均约为十人。在中国内地人口密度也有很大的差别，长江流域人口最密，每平方英里约有三百六十人，而西江流域则只有长江流域的一半（一百九十人）；黄河流域的人口密度则在长江流域与西江流域之间。

### 中国地势图



### 一 边远地区

从上面的表格中可以看出，中国可分为两大部分，一部分是中国本土，另一部分，过去封建王朝时期被称为“附庸”，现在称为边区。这些地远地区，即环绕中国本土四周的地区，过去与中国的关系比较松散，但近些年来却并未因此而发生问题。中外一致公认

这些地区是中国的领土，北京方面当然更是如此。过去一个多世纪中，外来势力的入侵导致那些曾经和大清国有过这样或那样领土关系的东京（越南）、缅甸、印度、锡金、尼泊尔、阿穆尔和朝鲜与中国分离，这种分离又引起中国的领导人士发起了中国革命，这个革命正朝着使这些边远地区与中国本土的关系更加密切的方向发展。这种情况可由最近有关新疆的决议中看出来，即1881年把这个地区由附庸变为一个省，名为“新疆”（意为“新开辟的疆土”），到目前为止，一直把这块地方叫作“中国土耳其斯坦”。另一个迹象就是日俄战争以后，“满洲”改划为东北三省，这三省的行政建制与中国本土各省完全相同。

这些环绕着内地的领土现在仍属中国，但与内地的联系在某些方面很明显地被削弱了。从西到东依次是西藏、新疆、（内外）蒙古和东北三省。内蒙包括几个特别行政区：绥远、察哈尔、热河和西套蒙古。这些地区除彼此在政治上没有什么联系外，其他方面的情况都差不多。首先，它们之间有一种很强的宗教联系，从喜马拉雅山到东北三省的边境，甚至一直到东三省内部，西藏的达赖喇嘛都占有很高的宗教地位。各式各样的喇嘛教，虽然多少都有些腐化，但仍是这些地区名义上的正统宗教。在西藏，达赖喇嘛被认为是本地区的宗教和精神上的领袖，而且也被认为是观世音菩萨的化身。西藏的宗教就是喇嘛教，是从佛教退化而成的，其腐朽程度日渐增长，从西藏首府拉萨直到东三省边境，其腐败程度越来越严重。东三省可算是迷信丛生之地，喇嘛教徒与当地的异教徒没有什么区别。另一个特点就是这些地区在地理上又有某些一致性，都算作历史悠久的中国的地理前线。只要看一眼中国的山区地图就可以看出来，从西藏到东三省有一个巨大的高度不等的山岳梯队，从海拔一万英尺高度的西藏直到一千英尺左右的东三省，这一片连绵不断的山区多少世纪以来都是中国和亚洲其他国家之间的缓冲地带。这些荒凉的高原地区也有一些间隙，一些在北方，一些在南方。阿尔泰山、天山、昆仑山和南岭，每一条山脉都在群山之中占有很重要的地位，每条山脉之间都有一些被多少世纪来穿越其中的行旅走出来的道路。高山的山坡上，甚至在海拔一万到一万五千英尺高的高原上都有人烟，从山谷间的通道可以看出，多少年来这条条古道上到处都有人类的足迹。处于原始状态的居民和外国人所带来的异国情调给荒凉的群山增添了一些特色。这些边远地区的另一个特征是文化水平差异不大，只有少数地区有些例外，如果照其实际情况来说，当地居民即使有职业的话，也不过是畜牧业的形式而已。这些原始的狩猎者在马鞍上和游牧中出生、长大，从他们的内心深处来说，他们从来也没有向前发展而超出畜牧阶段的希望。只有在东北和内蒙的南部，汉人的移民给这些即将衰亡的少数民族带来了一些进步。这里虽然逐渐发生了一些变化，但只有在西方文化的压力下才会发生根本的变化，直到最近，铁路及造林等事业所反映出来的西方物质文明看来要比其在精神、文化或政治方面可能发挥的影响大得多。

## 二 中国本土

中国本土在这里是指从炎热的海南岛和广州直到最北面的国土，西从西藏东界直到东面的长江三角洲。这一地区大约有一百五十万平方英里，很自然地被三条大河分为三

部分，每一部分可算作一个流域。

北部包括黄河流域的大片土地，大约有五十万平方英里，人口将近一亿二千五百万。该地区还包括白河流域，白河与黄河并不相连，但可算作黄河的次流域，如果白河上游的地形稍微倾斜一点的话，白河的水就会流入黄河之中了。从地理角度来看，黄河对它所在的地区说来是极不稳定的。黄河流域平原是一个逐渐损失的冲积平原，雨量充沛时，土地肥沃物产丰富，但一旦遇到长期干旱就会发生灾荒。整个地区完全受被称为“中国之痛苦”的黄河的情况好坏所支配。

中国的第二大地区就是长江流域，长江是中国的巨大航道，长江流域是中国本土上的三大流域中最大最富饶和人口最多的地区。长江也是中国的一条交通要道，有许多航行河道网与它相连接。北部黄河流域水土大量流失的情况在这里很少见，地质结构主要是冲积层、石灰石和砂石。长江流域中有中国最大的湖泊，以及大的通商港口区。

第三大地区是西江流域。西江流域情况复杂，矿产资源丰富，盛产亚热带产品，居民种族很多，既包括极原始的少数民族部落，也有与汉人较为相近的种族。

第2页表上的数字表明，北部流域中每平方英里平均人口为二百三十六人，中部流域为三百五十九人，南部流域只有一百九十一人。这些数字可以看作是这三个流域的生活条件和经济资源发展的指数。北部流域的大部分地区仍处于不太发展的畜牧业阶段，只有东部几个省近年来工业才有些发展，因而对其人口分布状况尚无太大的影响，自然的或人工修建的交通设施也很不方便。中部流域的自然地理情况给交通提供了便利条件，气候也比北部流域更适宜于农业。这一地区的自然资源虽然刚开始开发，但从全国来说还是首屈一指的，任何资源都比北部流域丰富得多。南部流域中有许多山区，矿产资源据信相当可观，但其开发利用却处于非常原始的状态，因此人口不多，而地势的高度又限制了当地农业的发展。这些缺点并没有因为这个地区农业资源丰富或居民精力充沛而得以平衡或改善。

在我们分别详细论述这三个流域之前，最好是先提出这三个流域中的居民的不同点。三个流域中居民的基本血统世系都是中国型。北部流域中的中国人手脚细嫩，像爱神之弓似的嘴唇，粗硬乌黑的头发，几乎没有胡须的脸，健壮的身体中贯注着鞑靼人的血液，这一切构成了比南部流域居民身材高大、体格健壮的种族。这个地区居民的语言可能是从许多别的地方传来的，这一点就可以证明他们体内具有鞑靼人的血统。在南部流域中居住的中国人的血统世系是最纯正的，他们的语言可能是最接近本地的语言。广东话的词尾音和颞音就是原始语言的痕迹，而这种语言特点在北方已经消失了。南部流域的一些地方仍然存在与世隔绝的部落民族，他们仍然保持着一些当全国都是孤立的部落时的一些特点。在本流域中部的南边，交通困难的山区里也有这样的情况。

在分别论述每一个流域之前，还有一个自然地理的重要特点应当指出，三大流域各自依次地将中国本土分为三部分，不仅使人看到从西到东横的分割，而且还可以清楚地看出从北到南纵的划分。自山海关（中国的马拉松）穿过太原到杭州，然后再偏东北一点经过温州划一个半圆，其中所包括的地方都是冲积平原。虽然平原被高地断断续续地切断，但从整体上看全部平原仍是统一的。从这个不规则的半圆内往西情况则非常特



殊，圈内这部分中国大地是平原，往西则是高地。中国认为这片地区应当保护起来。从历史的实际情况看来，除广州的商业及其产生的原因外，中国过去对西方商业最有吸引力的地区就是这块平原。是这块大平原上的农产品，而不是高原的地下矿藏和其它财富对西方商业具有更大的吸引力。广大的棉花产区、蚕丝产区、茶叶产区都位于这片大平原之内。这种情况是西方商人们祖祖辈辈都知道的。虽然平原地区的产品也向平原以外地区流动，但在这个国家古代的记录中，在科学的地理学创立之前，像我们前面所说的那样，就曾明确地认为这片地区应当保护起来。在我们对这个国家的最新认识中，没有其它的选择，只有以河流流域作为主要的划分界线，除此之外，别无他法。

## 北部流域（黄河流域）

北部流域，也就是黄河流域，按自然情况可分为两部分。京汉铁路正好和作为晋、秦两省的边界的黄河平行向南相距不远。这条铁路大体上是广大的高原地区与广阔的冲积平原的分界线。高原地区的地势由此向西逐渐升高，直到西部国界，而冲积平原则包括直隶、河南东北部和山东北部。陕西潼关可算是这两个地区的战略要点，因为潼关是这两个地区间的交通必经之地，而这两个地区的情况又是如此的不同，以致由东面平原地区到西面高原地区的商旅或携带行李的官员，长途跋涉到达潼关以后必须更换交通工具才能适应在这个国家中的令人吃惊的变化。

北部流域这两部分的最大相同点就是其黄土层的形成，尽管黄土层尚未完全复盖整个地区，对黄土层的形成虽有各种不同的理论，但在黄土的影响方面却意见一致。黄土是一种松散的土壤，用手指就可以把它碾得粉碎。它复盖着这个国家的很大一片土地，如果湿度适当的话，它是很肥沃的。比较少但很适当的降雨量会被黄土很快地吸收掉，没有蒸发的时间。这些雨水很快地渗入地面下层，形成了地下供水区，可由黄土中的毛细管结构吸上来。本流域的最东部和最西部的黄土层较薄，而中部地区的黄土层厚达数英尺，成为最肥沃的地区。不幸的是只有部分肥沃地区对本流域的经济发展有所贡献。西部地区由于通往区外的交通非常困难，经济发展受到限制。这种限制的程度可由上文提到的人口密度加以证明。最西边的甘肃省，至少有一部分不能说不是黄土地带，每平方英里平均只有四十七人。从陕西到长江流域的交通虽然困难，但却使陕西的情况比甘肃好三倍，而山西的情况则又好一些。河南、直隶和山东，尽管山东境内山地较多，但这三个省与全国相比，交通都很发达，因而人口密度大于西部各省。本流域中自然条件的不同使两个地区的大宗商品也有很大的不同。本流域的西半部的产品（或多或少的是为了出口）以牧业或半牧业产品为主，如皮革，毛皮，鬃，毛，动物脂肪等以及用这些产品直接生产出来的粗毛织品和各种服装。世界市场上目前缺少的鞋类、马具、头饰等在很大程度上刺激了这些货物的出口。由于世界市场对这些商品的需要很迫切，从天津的出口货物报告中可以推断出来，实际出口量一定会比报告中说的高得多。如果中国从西部到沿海的交通能够发展得更现代化一些，那么世界市场将会储存更多的这类商品，因而也将会使本流域东部地区的商业更为繁荣，同时本流域的谷物等农产品也会同样兴

旺。晋、豫地区的工业发展也促进本地区的农业发展，因为晋豫两省有工业上需用的大量的煤和铁。山西省煤的蕴藏量非常大，可以满足全世界几千年的需要。李希霍芬(Richthofen)曾引用达纳(Dana)教授的话说，山西的煤比美国宾夕法尼亚州的煤还要多。

除去严重的战争和交通不便外，黄河或直隶省的其他河流泛滥造成的水灾对这个地区的经济发展也起了阻碍作用。这种悲惨的灾祸使黄河对中国富强所发挥的作用只有它应当发挥的四分之一。但这种灾祸是可以避免的，有两个主要的办法就是植树造林和兴修水利。但目前中国政府对这两项工作都还没有重视。

黄河流域不仅仅是被东昆仑山及再向东延伸的一长串逐渐消失的山脉和长江流域分割开来，它的气候和物产实际上也独具特色。流域的北部气候比南部严酷恶劣。冬季很冷，气温可降到 $-4^{\circ}\text{F}$ ，而夏季又可升到 $100^{\circ}\text{F}$ 。冬季的干旱尚可使人忍受，但从蒙古高原山谷中经常吹来的尘暴或沙暴却使人难以忍受。这种情况是经常有的。甘肃南部和陕西南部较好一些，但却又多雨。

如果沿着黄河流域或长江流域之间的分水岭而行，可以看到两大流域的土壤和物产都有很大的不同。竹子到此达到了生长区的北部界限，水稻也不能再往北种植，而当地的有钱人还是从别处运进稻米来作为其喜爱的食物，大部分人民都以黍子和小麦为主食，但主要是黍子。黍子是一种有粘性的小米，是高粱的变种。高粱可以酿酒，其秸秆大多数家庭都用来作燃料。与竹子和水稻生长区的北部界限相应的界限，也就是一般水运的北界。多年来，黄河流域就有航运，黄河上广泛的航运是浅水运输，但并不像长江流域那样普遍。除水运外，华北还有笨重的马车，用阍牛、骡子或富有耐力的蒙古马来驾驶，或者是几种牲口混合使用。从蒙古和中亚的沙漠地区进入北部流域，骆驼是一种特殊的运输工具。

## 中部流域（长江流域）

黄河流域是中国具有伟大历史意义的地区，它是汉族发祥之地。虽然也有例外，但一般说来，中国历代首都全建立在这个流域之内。中国的第二大流域是长江流域，它是中国近代最大的经济中心。长江流域在中国本土之内，面积约六十万平方英里，拥有两亿之众，每平方英里平均约有三百六十人，位置在北纬 $26^{\circ}$ 到 $32^{\circ}$ ，格林威治东子午线 $98^{\circ}$ 到 $118^{\circ}$ 。长江流域在经济上对中国的重要性是无法估量的。从这块土壤肥沃、水源充足的亚热带地区中生产出无穷无尽的农产品，它有世界上最好的航道，通过这个航道可以与外界进行贸易。长江及其支流对中国来说，就像美国的密西西比河和密苏里河，或是南美的亚马逊河，甚至像埃及的尼罗河一样重要。地理学家可能严格地按照地质结构来争论长江流域的边界到底在什么地方，因而一些严格的地理学家有时把江苏北部（包括淮河流域在内）和浙江省都排除在长江流域之外，但任何人解释地理时如果考虑到经济因素的话，就一定会把苏北和浙江都算在长江流域之内。就浙江而言，有足够的证据证明过去长江曾和钱塘江合流而注入大海，其入海口现在叫作杭州湾，如果为保持上海的海上运输而要开凿一条深水运河的话，可以人工地再现上述状况。苏北地区在经

济上有向长江靠拢的趋势，虽有海州作为进出港口，这一趋势也不会发生重大改变。苏北与浙江这两个地区在工业技术和地理上与长江流域相连，在经济和政治方面也是长江流域的统一体，长江本身一直就是中国统一的主要因素，是中部地区的大动脉，它是如此的重要，如此的高于一切，甚至铁路修成以后也只能是加强长江的重要性，使它显得更加伟大。

总的来说，长江流域有很多显著特点：第一，长江本身有一种联合的、统一的特点，这些特点可供给我们作为参考。长江不只是交通上的大动脉，而且还像是一条宽大的公路，和它的无数条支路一起形成了一组各种各样的经济适用的交通网，有些支路本身就足以比得上一个帝国的公路，这条公路和它无数的支路使各种各样的货物运输畅通无阻——茶叶、丝绸、煤、铁、灯烟子、植物蜡、米、大黄、棉花、夏布、豆类、烟草、锑、石油、盐、芝麻等，这些中国经济生活的大宗产品中的每种产品，从宜宾到上海，从海州到杭州，都是经由这个广泛的路网运送的。第二，它的气候不像紧靠它北部的地区那样变化无常，也不同于它南面的使人受不了的热带山谷气候。夏天有时热得使人厌烦，但冬季却不像北方那么冷。河流一年四季都可通航。夏天雨季来临时正是本地区的大量农作物需要水分的时候。在北方使农作物的产量一直保持稳定是不可能的。农作物产量的稳定使许多大宗产品得以发展，成为本区的第三个特点，即茶、米、丝、棉产量丰富，成为这一区域经济生活中的主要因素，并使其成为全国较大的鱼米之乡，因此这里居民众多，发展成人口稠密之地，比另外两大流域的人口稠密得多。第四，本流域蕴藏着所有的矿物资源，煤、铁、锑、钨、铜、银、甚至金（很少）矿都可以在这里找到，但是任何一种矿物也没有按其规模的大小进行开采。本流域矿产丰富的程度足以使它变成高度发展的制造业地区，使世界上任何其他地区都会感到羡慕。四川和湖南是主要矿产资源所在地，江西和安徽的矿藏也不可忽视。第五，长江流域是中国的大制造业地区，丝与棉纱盛产于江苏，安徽大量出产中国写字用的墨，江西的瓷器最为有名，湖北以棉布和钢铁制造业而闻名，四川盛产丝织品和精盐，也是制造业、煤、铁的投标市场。由于当地居民的努力，随着时间的推移，各省著名的地方工业不是迅速发展就是要以现代化的工业取而代之。第六，（让我们再回到自然特点上来）长江流域有许多大湖，如洞庭湖、鄱阳湖、太湖、洪泽湖和巢湖等，这些湖泊所属地区的面积甚至在欧洲地图上都会引人注目，特别是在溶雪季节，融化了的雪水从高处倾泻下来，通过大小河道注入长江，使江水猛涨，这些湖泊就起了大型水库的作用。第七，长江性情温和，充裕富饶，慷慨无私。它有无数交通渠道与南北各地相连，不论是天然通道还是人工运河，在当时都算得上是工程上的巨大成就，可以列为世界奇观。如今又有铁路作为交通运输的辅助手段，使这个富庶之区的货物源源不断地运往贫穷地区，加强了贸易往来。著名的梅岭和折岭是长江流域通往西江流域的山口要道。西江有一条重要水道名叫兴宜运河（即灵渠），它把西江支流桂江和注入洞庭湖的湘江连接起来，是公元前214年修成的。长江流域运河极多，其中最有名的是大运河。大运河是部分人工凭借天然河道修成的，修建的目的是使北京与杭州（曾一度为古代建都之所）用水路连接起来。还有不少交通要道穿越长江流域北部的山地。最后，长江流域的特点之一就是上述各种因素的结

果，许多重要商埠都是对外开放的通商口岸，其中包括两个最重要的港口：上海和汉口。现在我们已经清楚了长江流域在中国经济生活中所起的重要作用，虽然没有正式统计，但从事实来看，中国对外贸易的60%都是由长江流域的商埠出口的。

从自然地理的角度来看，长江流域（它位于中国本土的中央）还包括一系列较小的盆地。第一个就是四川盆地。这里有长江上游河道和它的一些支流，其中有些是大河。长江在这里流经四川、云南、贵州和湖北的崇山峻岭。第二个是湖北盆地，包括最低的湖沼地带到汉口北部和西北部。再往东就是第三个盆地，包括九江以北的平原，安庆以西的谷地，和鄱阳湖形成了特别突出的地貌，在这里江水奔腾，穿过窄狭弯曲的岩石区，然后流到宽广的平原和古老的湖沼地。芜湖正位于这片盆地的中央。最后是一个没有西部盆沿的盆地，也就是长江三角洲。除去四川盆地外，其他各盆地都是湖沼区，从地质上看形成期都比较晚。长江从西藏山区汇聚了大量的雪水，奔流向东，注入太平洋，沿江大小湖泊星罗棋布，冬天枯水季节水量仍然很大，一到夏天，江水猛涨，沿江湖泊储水量大增，成为蔚然大观。

长江航道可分为三段：（一）急流段，从长江源头到四川宜宾稍西的屏山，长约一千二百五十英里，水流甚急，很少通航。有的地方人可涉水而过，有些地方拦河建坝为水车供水，同时可通行人。（二）从屏山到宜昌，长约九百六十英里，有一半可以通航。本段有无数急流险滩，不但是航行的主要障碍，而且多少世纪以来就是和邻近地区经济发展的障碍。但是现代化的造船技术和轮船的使用将会逐渐克服这个难关。（三）宜昌以下，一般轮船可以全年通航。在半航行地段，江面宽约二百至六百五十码。宜昌以下江面一般宽约一英里，水涨期间，两岸距离可达五英里，能航行大型货船。六个世纪以前，马可·波罗在游记《伟大的长江》一章里写道：“有些地方宽约十英里，有的地方约八英里，有的地方约六英里。从一端航行到另一端需要一百天，与其说它是一条江，倒不如称它是海。”马可·波罗可能是在夏汛期游历长江的，如果是这样，他上面的话并不算是言过其实。除长江航道之宽可用于商业外，其坡度则是另一重要特点。长江上游一千二百英里长的那一段中，江水落差从海拔一千六百英尺下降到一千英尺，也就是说每英里平均下降一百二十五英尺。即使大江之中没有礁石，这样大的坡度也不适于行船。从屏山到宜宾，长江从海拔一千英尺下降了一百英尺，到重庆又降了三百英尺，到宜昌又降了四百五十英尺，在九百六十英里之间差不多下降了八百五十英尺，即使用轮船航行，这个坡度也未免太大了，再加上坡度下降不均匀，忽高忽低，水急滩险，礁石参差，以及峭壁夹江等，更增加了航行的困难。从宜昌到入海处大约有九百六十英里，而坡降却不足一百五十英尺，平均每英里下降不到两英寸。从航运的观点来看，这种坡度是非常理想的。下面是自上海上溯长江沿岸各重要港口之间的距离和航行所需时间：

上海至汉口 600英里 轮船需行3天

汉口至宜昌 370英里 轮船需行4天

宜昌至重庆 400英里 直到三、四年以前，这段航程只能靠纤夫拉帆船，需行20到40天，一般帆船的租运费约150—300两银子，汛期航行更为困难，所需时间更长。目前

使用专门建造的轮船，大约需要6天。

值得注意的是，长江流域的人口从四川每平方英里平均二百二十九人到江苏逐渐增加到每平方英里平均八百七十五人。从西往东这种人口增加的情况标志着沿江一带生产力的逐渐增长。四川土壤肥沃适合农作物生长，是世界上任何山地都不能比拟的，但有许多地方因地势太高太陡尚未开垦，即使中国农民也没法在这里修建梯田。汉口以东广大地区都是冲积平原，土质肥沃易获高产，一年两熟已成规律。因此这一地区人口密度之大使人口密度最大的西方工业国家都为之逊色。在分水岭以南的许多深山里，居民多数是当地的少数民族，他们虽然与汉人为邻已几千年之久，但至今仍然没有和那些像洪水一样遍布十八个行省的汉人联合起来。

像中国的其他地区一样，长江流域仍然处于农业和家庭工业阶段，但其工业发展很快。在许多大城市中，特别是著名的武汉三镇（武昌、汉口、汉阳）和各省省城及每一个港口城市，现代化的面粉厂和各种工厂正像雨后春笋般地建立起来。随着现代化的发展和以武汉为中心的铁路网的建成，增长率已经很快的人口继续加快了其增长速度。

中国人口的增长速度是毫无疑问的，但要在这里把这个问题搞清楚却未免太复杂了。据1912年美国前任驻华公使柔克义（Rockhill）先生和另一位亚洲问题专家的详细调查，大清国（中国本土及其属地）的人口总数约为三亿二千五百万人，如果放宽一点来估计，则大约为三亿五千万或三亿七千五百万人。到如今十年之内增加了五千万人，也就是说，人口增长率为14%。照这个速度发展下去，无论如何，地区的经济平衡必将受到破坏。但是这个问题在这里没有多谈的必要。

应该注意，长江流域也和中国其他地区一样，经常遭受自然灾害的困扰。除四川外，长江流域各省都容易遭受水灾或饥荒，或两者都有。前者通常是后者的前奏。过去十年中，江苏、安徽、湖北、湖南南部和江西都曾经发生过严重的水灾和饥荒。水灾和饥荒在很大程度上都是可以控制的，除非有一个用不完的金库，否则是无法应付的。

## 南部流域（西江流域）

西江流域是中国三大流域中唯一全部都在中国本土范围内的流域，它不具备前面两个流域的一般特征。除广州一带的低平原外，全部都是山地，大部分地区处于亚热带。西江流域与其他两大流域不同之处在于本区矿产尽管开采方法还很原始，但却与农业占有同样重要的地位。本区人口每平方英里平均不到二百人，与其他地区相比，这里的纯粹汉人比较少，有很多少数民族的“飞地”，这些少数民族常与其邻区居民发生摩擦，使西江流域成为多事之区，一直难以治理，而且由于中央政权对这一带的控制越来越弱，因而治理上的困难有增无已。研究一下本地区的人口分布概况，可能产生这样的问题，为什么云南有那么多的矿藏而每平方英里平均才六十七人，而广东却平均有三百七十二人，回答一定是：“交通困难”。虽然事实上由西江可以直通湖南腹地，但其上游有1/3河段难于通航。此外，云南境内有些大河沿山谷一直向南穿过法属印度支那及其他外国领土流入大海。

这里涉及的地区实际上多少比西江流域的范围要大一些。广西、广东两省全部都在西江流域范围之内，但云南、贵州却超出了西江流域的实际范围，这两省北部的地理位置实际上应属于长江流域。这里是按照中国行政区域的划分把原属长江流域的一部分算作西江流域。除此之外，这一地区根据自己的特点可以构成一个统一体。有一条连绵不断的山脉像比利牛斯山一样成为西江流域和它北部邻区之间的天然屏障，事实上把它和中国的其他部分隔离开来，构成本区的一个突出特点。折岭和梅岭是沟通南北的两个重要山口。这条山脉就是南岭山脉，它是巨大的云南山脉系统的延伸，从云南逶迤向东一直到达厦门沿海，从云南高原东侧直到海滨共约九百多英里，沿途地形高度变化极大。西江流域之中，只有广东全省靠海，其他各省都不靠海。由于西江及其支流流经本区的大部分，所以这几个不靠海的省份可通过西江到达海滨，并可通过长江支流与北方相通，也可以从向南流入外国的河流进入南方。西江在规模与用途方面都不能与长江相比，但与欧洲的河流比起来，仍不失为一条大江。它比一千七百五十英里长的多瑙河只短五百英里，比八百英里长的莱茵河几乎长一倍。西江的航程将近一千英里，如果利用支流则可与本区四个省各地通航，另有一条特别重要的支流把西江和福建连在一起。福建是个自给自足的省份，它既不属于长江流域，也不属于西江流域，本文把它算作西江流域的一部分还是比较合适的。

西江流域的地质结构相当特殊。东部是很明显的斑岩、花岗岩和片岩，但其他地区则大部分是石灰岩复盖的原始地面和裸露的花岗岩，很少见到斑岩，次生石灰岩的奇特的扭曲和褶皱构成了独一无二的奇观。一系列的高原从西向东依次排列。南岭山脉在北面形成了西江流域与长江流域之间的天然屏障，从丛中流出的大小河流是本流域的丰富的水利资源。

西江发源于云南东北部的曲靖附近，开始向南流，与由高原湖泊流出的一些小河汇合，在北回归线附近转向东北至滇、黔、桂三省交界处，这一段称作南盘江，由此往下称为红水河，沿黔桂边界东流二百三十英里。红水河因汛期河水呈红色而得名。红水河由黔桂边界向东南流经广西全省至桂粤边境的梧州。从源头到梧州长约九百英里。在梧州与桂江合流后进入广东，再偏向东南，称为西江。西江至三水转向南流。自三水有一支流名珠江，历史名城广州即在珠江江岸。西江过三水后流经珠江三角洲注入南海，三角洲一带有不少小河在澳门东西两面流入南海。西江全长一千一百一十八英里，其中三百零三英里在云南，二百三十一英里在黔桂边界，三百八十七英里在广西，其余一百九十六英里在广东。

西江与北江汇合后又成直角而分流，主流向南入海，支流向东分成无数分支形成一个回水河道网，布满广州平原。这个迷宫般的河道网在东部又与东江汇合。源头远在赣闽边境的东江也是一条重要的交通航道，特别是在运输糖、大米及其他农产品方面作用很大。

由于潮水的作用，三角洲内几乎所有的水道都能通航。在三千平方英里范围内有无数水道纵横其间，需要陆路交通的地方很少。这片土地上的居民差不多全都是两栖居民，生活在水陆之间。三角洲上曾举办过大型水上交易会，过去一些无人居住的地区现

在都已布满了城镇。除渔业外，当地居民还办起了一些工业，兴办工业的人中甚至有一些过去是以船为家的水上居民。因此，三角洲一带就自然形成了商业中心。在海盗入侵的混乱时期，人们避入这个河网交错的三角洲内，甚至欧洲战舰侵入三角洲，也很难摆脱困境寻得出路。

广州城位于三角洲的两角之间，西面是西江和北江，东面是东江的支流。大帆船从这里可沿最短的水路直达海湾。有一条最深最宽的河道自广州向东流，称为珠江，可能是因“海珠要塞”（Fort Hai-Chu）而得名，也可能是“海上珍珠”的意思。我们一般称之为“Dutch Folly”（“Folly”是“Fort”一词不纯粹的英语读音——原书注）。

三角洲内虽然有很深很宽的河道，但大船仍不能直航广州，吃水深的大帆船和一般轮船只能停泊在距广州八英里的黄埔，大型军舰则只能停泊在退潮时水深十三英尺的更远的地方。由于港内两岸多礁石，珠江的航运受到了限制。珠江海口有滩头要塞称为“虎门”，欧洲人译之为“Bocca Tigris”或“Bogue”。河道的两岸和浅滩经常移动，陆地也不断侵蚀河道，幸亏有一条由西南向东北的小山脉横穿冲积平原对河水冲刷下来的岩石等沉积物起了抑制作用。这条小山脉的最北端形成了较大的岛屿，高高的隆起处，宛如岛上的高峰，如珠江口的万昆岛（Wangkum），葡萄牙人称之为“Montanha”。

西江流域之内，热带与温带是交错的。由于季风的交替影响，广州的气温与同纬度的加尔各答、檀香山、哈瓦那等地方不同。

几个热带城市温度的比较

|       | 八月   | 二月   | 平均气温 |
|-------|------|------|------|
| 广 州   | 81°F | 58°F | 70°F |
| 加尔各答  | 83°F | 74°F | 79°F |
| 檀 香 山 | 77°F | 70°F | 75°F |
| 哈 瓦 那 | 80°F | 72°F | 77°F |

在潮湿的夏季季风季节，南方各省和距赤道同样距离的一些印度城市一样热，而冬季，由于干燥的北极东北风从东北向西南横扫于各平行的山脉之间，气温则大幅度下降。一月间降雨量很少，夜间天气晴朗，甚至有霜冻。这时，夏季的潮湿气流与干燥的冬季风的正常交替常被大气环流所干扰，风雨的方向受地形和海岸线的影响而发生无规律地变化。因此，西南季风在广州变成了东南大风，罗浮山高峰暴露在狂风暴雨之中达数月之久。

变化无常的气候影响着南方各省的植被。冬天，平原上光秃秃的，和北方的自然景象差不多。但当湿热的季风吹来时，一切都变了样，在季风的影响下，热带植被很快地复苏，变得绚丽多彩。棕榈树，盛开的山茶花，橡树，栗子树和茂密的松树错综相间，香蕉，芒果，荔枝，桔子，香橼等和其他热带果树交织在一起。各种各样的灌木丛，在欧洲只能在植物园里才能见到，在这里却遍地都是，用它们的美丽的花朵装饰大地，空气中充满了花香。小小的香港就可称得上是南方各种美丽的植物群落的缩影。

本区域中未开垦的土地极少，从而影响了许多大型野生动物的生长。在沿海地区和

岛屿上，除野羊和狐狸外，很少发现其他野生哺乳类动物，在内陆也很少有机会看到老虎、犀牛等。至于小型野生动物和鸟类、昆虫、蝴蝶等，则品种极多，和印度的情况相似。

如果不谈谈西江流域居民的性格，那就算不上对西江流域有全面的研究。前面已经说过，西江流域居民种族复杂，不易治理，加之离中央政府又远，鞭长莫及，更增加了治理的困难。除此之外，还有第三个重要因素，那就是广州城，或者至少广州附近的三角洲。阿拉伯、葡萄牙、西班牙、荷兰、英国等西方国家要想和中国进行贸易，这里就是他们的第一站。当时，广州成了对外贸易的最大的而且是唯一的“仓库”。多年来这个地区与外界一直有贸易往来，但这种往来并没有使广大西江流域的居民对外来的统治机构变得更为顺服一些，因为历届政府都没有把统治机构设置在他们所居住的西江流域之内，种族磨擦和外界的影响人为地激发了他们反对外来统治的独立思想，正如施莱格尔（Schlegel）曾经指出的那样，西江流域的民族和一些别的民族一样，因为靠近海洋，很自然地就成为中国许多次巨大起义或暴动的发源地。近年来的太平天国和天地会暴动都是在西江流域发动的，后来1898年的百日维新运动和辛亥革命（虽然这次革命是在武汉爆发的）都是在广州发起的。

梅多斯（T.T.Meadows）是一位目光尖锐思维周密的中国问题专家，他曾把广东人比作“中国的盎格鲁撒克逊人”。他的意思是说广东人对自己认定要做的事情非常专心。这种看法是对的，广东人不能容许任何怀有敌意的人妨碍他们，任何东西也阻挡不了他们。

### 三 中国的主权范围

前面曾经说过，中国外围过去曾经是一些独立的主权国家。从日本往西算起，满洲、蒙古、土耳其斯坦、西藏、北暹罗、安南和东京，这些地方后来都成了中国的领土。这些属国也曾经入侵中国本土。十三世纪时，忽必烈可汗曾试图使日本臣服，但未能成功，中国统治者没有控制日本达两个世纪之久。十六世纪中叶，中国皇帝承认日本统治者的天皇称号，其代价是日本每年向中国纳贡黄金一千两。在此期间日本加强了自己的独立并停止了进贡。许多年来，高丽（现在被称为朝鲜）一直承认中国的宗主权，到了明朝，这种承认达到了顶点。朝鲜的统治者认为从中国天子手中获得权利是他们最大的荣幸。后来满洲人推翻了明朝，朝鲜人仍然效忠明室，于是满洲人大兴问罪之师，在威胁者和征服者的剑下，朝鲜人被迫承认满洲人的宗主权，并按条约规定每年向满洲人纳贡黄金一百两，白银一千两以及一定数量的人参、毛皮、纺织品等土产及工业产品。多年来，中国对朝鲜半岛并未施行过管辖权。直到日俄双方为了各自的利益在朝鲜发生了纠纷，朝鲜的独立才成为一个重大问题。中日战争的真正原因是中国没有意识到日本抵制沙俄对朝鲜半岛的野心，同时也由于日本妒嫉中国对朝鲜的影响。中日战争的结果是根据马关条约宣布朝鲜独立，然而不到十年，朝鲜就承认了日本的宗主权，1910年秋，日本吞并朝鲜，于是朝鲜半岛沦为日本帝国的一部分。



满洲与中国具有特殊关系。前清皇室的祖先就是满洲人。如果要问前清皇室与所谓“满洲”（中国称之为东三省）的现状如何，这是个很难回答的问题。“满洲”曾是四个国家角逐的场所，其中有三个国家多年来一直进行着激烈的外交斗争，而且曾两次断绝外交关系，即使今后再次断绝外交关系也不出人意外。“满洲”农产丰富，矿藏极多，中国当然希望它重归自己的版图，其他国家也早对它的物资财富怀有野心，因此各国之间很可能在这里重起争端，将来的结果可能是“满洲”的主权——至少是部分领土的主权——将会落于外国之手。

蒙古面积为一百三十多万平方英里，每平方英里平均仅有二人，它已经迅速地变成一个北京的主权达不到的地区。一般说来它仍然是中国的一部分。尽管过去曾多次取消了或部分取消了自己的独立声明，但它仍然是一个动荡的地区。来自东方的险恶势力多年来一直埋藏在蒙中关系之中，近年来更加明目张胆地使蒙古与中国疏远。这种疏远曾经有过暂停期，但这种暂停只不过是两种不同意见之间的暂停而已，也就是在承认中国的宗主权与不承认任何宗主权之间寻求某种选择的机会。长期以来，中国在处理中蒙关系时一直想把蒙古牢牢地控制在北京的影响之下，但一直没有成功。中国的移民逐步向蒙古内地推进，精明的汉族商人一直在排挤蒙古商人。蒙古的自然环境使它一向重视畜牧业而忽视商业，而汉人则善于经商。在双方竞争中，如果有第三者插手的话，他可能会坐收渔人之利。

新疆从十九世纪七十年代起就致力于抑制沙俄向前推进的活动。欧洲把这块地方称为中国的土耳其斯坦，中国官方称之为新疆。1877年中国政府把一些当地的叛乱者重新组织起来，成立了新疆省建制，但新疆的政局仍不稳定，其原因在于阿古柏·贝格（Yakub Beg）策划叛乱。这种不稳定给经常以友好面貌出现的沙俄造成了很多人侵的机会。北京当局认为应当重新改组中国的土耳其斯坦，使其成为大清国的一个省，对于沙俄逐渐向西南的蠕动不能让步。为此而采取的重要步骤可从1881年中俄签订的条约中看出来，条约中提到伊犁和库达喇（Kuldja）是中国的领土，就暗示着沙俄明白它进行小偷小摸活动的日子已经结束了。新疆省的一些地名仍沿用当地人起的地名，如伊犁，库达喇，和阗，莎车，喀什等。在新疆还未成为一个行省以前，欧洲人常称之为喀什噶尔（Kashgaria），因为阿古柏·贝格成立独立国时曾以喀什为首都，现在阿古柏·贝格已经垮台了，当然也没有理由再保存喀什噶尔这个名字了。同样“和阗王国”的名称也没有必要再用了。新疆（中国土耳其斯坦）有十个大区，从西南开始依次为和阗、莎车、英吉沙、喀什、乌什吐鲁番、阿克苏、拜城、库车、库尔勒（Koria）和焉耆。焉耆、和阗和莎车各有一名将军驻守，驻莎车的将军也就是全省最高行政长官。有七个城市享有特殊地位，这并不是依其范围大小和行政地位而划分的。按官方规定的等级这七个城市依次是和阗、莎车、英吉沙、喀什、乌什吐鲁番、库车和焉耆。

在中华民国的地图上，有两块值得注意的地方与新疆相连，一块在新疆北部，一块在新疆东南。北面的这一块是比较小的阿尔泰地区。阿尔泰区境内大部分为阿尔泰山所占据，其行政建制独立于新疆之外，虽然过去由于某种原因曾是新疆的一部分，又由于另一些原因隶属于蒙古。东南部的那一块地区比阿尔泰区大一倍，约等于新疆的一半，

叫作青海。青海是一个独立于新疆、西藏、甘肃、川边和四川的行政单位，是由上述各省的一部分组成的。建立青海这一行政单位的原因是要把中国本土的边境延伸到西藏。这样做并不是对西藏怀有什么敌意，而是中国当局害怕英国和西藏的关系和英国对西藏的态度，因此，中国采取预防措施，尽量扩大外围边界以保护中国本土。根据同样的目的，中国还建立了另一个独立的行政实体，它就是中国地图上标示出来的川边地区。川边包括四川的一部分前沿地区和西藏东部的一大块地方，从而把中国本土的实际边界向西藏延伸了大大的一步。

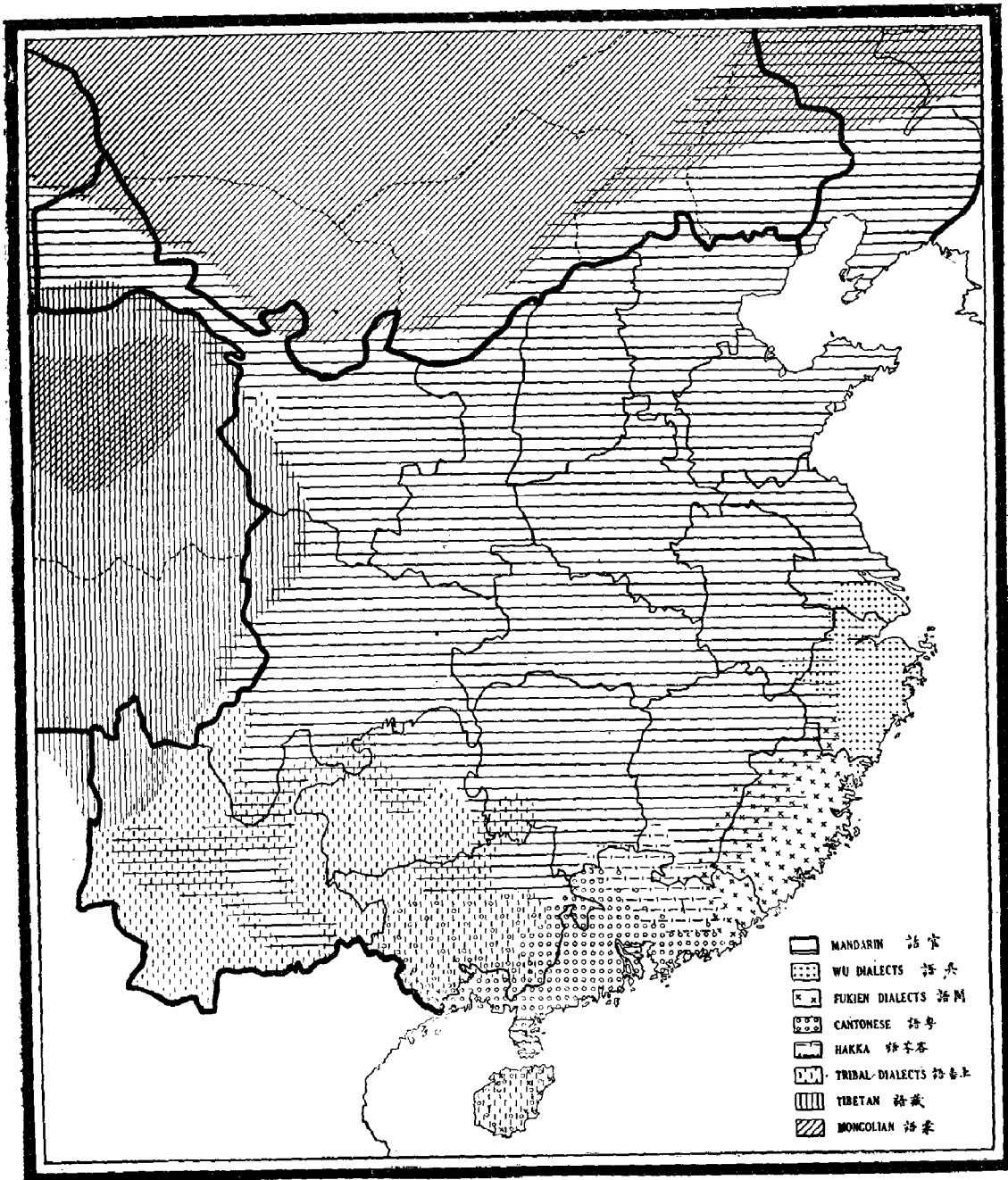
近几年来，中国和西藏的关系并没有向更加亲密的方面发展，英国政府的行动也是如此。1904年，一个以和平为目的的英国代表团几经斗争到达拉萨，通过谈判签订了一个条约，这个条约后来得到了批准。条约中规定中国政府不得向西藏施加压力。1909年12月，达赖喇嘛为了躲避英国代表团而逃往中国内地，后来又回到拉萨，达赖的返回使中国政府决心加强其在西藏的地位。1910年2月12日一支中国军队进驻了拉萨，当时达赖喇嘛逃往印度，但印度政府不予接待，于是达赖返回拉萨，中国政府也没有提出抗议。辛亥革命时，西藏背叛了中国，中国政府向西藏派遣军队以迫使西藏效忠于中国，由于英国和印度当局的反对，中国政府又把军队撤回。从此，中英印三国政府经常为西藏问题进行谈判，但未达成任何具体的谅解，西藏仍然像从前一样名义上是中国的一部分。

## 第二节

### 中国的语言区域和语言的发展

#### 一 分省简述

中国语言区域分划图



**安徽** 全省通用北部官话，与北京话略有不同，与南京话差别较大，极南部徽州一带例外，当地使用浙江吴语。

**浙江** 浙江为吴语区。杭州一带通用一种变化了的官话。宁波一带讲宁波话的约有六百万人。绍兴话和宁波话略有不同。金华、温州、台州（临海）、处州（丽水）都有自己的方言，彼此之间差异甚大，有的类似福建话。西部地区的少数民族可能仍然讲苗语。

**直隶** 全省通用北部官话。像其他一些通用北部官话的省份一样，有些地方带有较浓重的地方口音，以致一般北京人听一百英里以外的人讲话有时就感到困难，特别是北京以北的口音更为难懂。

**福建** 福建山多地僻，人各一方，很容易保持其当地的语言特点。福建话与官话大不相同，与邻省的方言也大不相同。

人们不用走很远的路就可以听到不同的口音，三十英里以外就可能语言不通。因为古时候我国东南部和南部一带小国分峙，各树藩界，闭关自守，致使语言不能统一。讲厦门话的约有五百万人，讲福州话的约有八百万人，讲兴化（莆田）话的约有二百万人。建阳、建宁、汀州（长汀）、邵武等县的方言又各不相同。

**河南** 全省通用官话。

**湖南** 通用西部官话，略带当地口音。

**湖北** 全省通用官话。

**甘肃** 本省语言异常复杂，特别是西部和西北部，成为发展教育事业和布道工作的一大障碍。全省居民一半为汉人，通用官话，其中约有三分之一居住于本省南部和东南部。除汉人外，巴燕戎格（巴戎）以南之萨拉耳回民通用的语言与土耳其语相似；河州（导河）以东的东乡回民的语言又近似蒙古语；还有一小部分回民讲阿拉伯语。此外，西藏、新疆及其他各省来的移民遍布本省各地。约有五万名土番人居住于西宁东北之山谷中，其语言又自成一调。

**江西** 全省通用南部官话。唯南部与东部靠近广东、福建的地区，其口音与粤、闽二省之口音相混，懂官话的人很少。

**江苏** 本省北部和西部通用官话，东南部则纯属土腔，通用苏州话和上海话，上海市内又经常能听到宁波话和广东话。

**广西** 本省北部通用官话，南部通用广东话。当地少数民族和中部、西部的客家人则土语自成一调。平南正北有一块未经测绘的地方叫瑶山区，那里通用的土话极为难懂。极东南部的城镇中虽然通用广东话，但当地土话却为他处所未闻。西部全区，北边用官话，南边用广东话，另外还有几种土语，其中以侬家语为主。这些土语都和暹罗的泰语、老语差不多。西南部纯用侬家语，但受过教育的汉人则用官话或广东话。

**广东** 本省以广东话为主，政界则通用官话。土著居民和各少数民族都有自己的语言。讲客家话的约有四百万人（按：第三章广东一节中为八百万人，是按原书勘误表校正的，原书此处未改——译者），汕头地区通用一种类似闽南话的土语，约三百万人。

海南岛的语言更为复杂，通用的语言有下面几种：海南话（厦门话的一个分支），

客家话，官话（一种不好懂的变体），高州话（广东话的一个分支），傣语（与老语相似，黎族人通用，又分为两支，一叫“驯”〈tame〉语，有三、四种变体，一叫“野”〈wild〉语，也有几种变体）和苗语。

贵州 汉人占本省人口总数的1/3到1/2，多数由湖南、四川迁来，住在本省东部和北部的各城乡中，经营商业，其语言与四川官话略同。除汉人外，贵州少数民族甚多。内地会陈牧师（Samuel R. Clarke）将本省少数民族分为四大族：仡佬族（或称僚族），罗罗族，苗族，仲家族（或称傣族）。他们的语言都是单音节的，且多借用汉字。

山西 本省通用北部官话，即使本省北部的蒙族人，除少数讲蒙语外，大都能讲官话。

山东 本省通用北部官话，带有地方口音，特别是东部一带，地方口音很重，一般谈话外地人听不懂。

陕西 全省通用官话，只有北部几小块地区通用蒙古语。

四川 本省居民中汉人居多，通用西部官话。汉人多数是由其他省份迁移来的。由于和蒙、缅等族通婚的缘故，汉人的体格发生了很大变化，有的汉人像蒙古人，有的汉人像缅甸人。其他各民族，如西番人，聚居于西北部一个地区，仍属中国统治；藏族在极西部，喇嘛及喇嘛寺院很多，他们的政权、教权不属北京，反属拉萨；本省西南部少数民族甚多，都自称独立民族，名称不一，有的称为“蛮子”，有的称为“罗罗”。本省山区居民不讲汉语。其他各地所讲的西部官话，发音尚称清楚。

云南 本省汉人多半由蜀、黔、湘、鄂、粤等省迁来。少数民族极多，大约有五、六十族，各族土语都不相同。伯恩（F. S. A. Bourne）曾上书英国政府，认为云南省各少数民族实际原为一族，各族土语虽然不同，不过是一族语言的变音。他写道：“世界人种未有如中国南部非汉人种族之极复杂者，若欲研究其中真相，形形色色，殊难尽悉。盖因汉人所界于土番之名称极不一致。例如某《土番记录》分土番为一百四十一一种，每种各有名称。然该《土番记录》并未详考其种类之同异而编成系统也。中国南部除藏、缅二种族外，尚有三大非汉人种类，即罗罗、掸、苗子等族是也。”少数民族文化程度一般较低，也没有自己的文字。

东三省 东三省内满、蒙、汉三族人杂处，有纯血统的人，也有三族的混血人种。各族中汉人占优势，人口增长也快，一方面是汉人生殖力强，另一方面是由于从外省迁人的汉人源源不绝。北部官话为通用语言，其他如满语及各种蒙语等已多不通行，将被淘汰。未归化的游牧民族都散居于北部原野间，汉人则聚居于各大城市中。

## 二 中国的语言与方言

### I 汉语

#### (一) 官話

(1) 官話本身分为北部官话、南部官话和西部官话三种。这三种官话很相似，所以讲某一种官话的人只要稍加训练就可以听懂另一种官话。全国各省中讲官话的人大约共有三亿，约占全国人口总数的3/4。沿海地区的方言在发音和虚词方面与官话很不相同，但在书写上却很相近。可以举贾尔斯词典（Giles' Dictionary）为证，他在一个罗马拼音表中列出了每个汉字的九种方言的发音。

(2) 客家話 客家话包含着—部分古老的官话和—部分广东话，以官话为主体。客家就是“客人”的意思，主要居住在广东省。客家人可能是十四世纪以后陆续从江南一带迁移过来的。现在福建汀州还有他们的踪迹，汀州人讲的是纯粹的客家话。操客家方言的超过七百万人，讲客家话的变种五经富方言的约有三百万人。海南岛上也有一些讲客家话的居民。

(3) 杭州話 杭州话是浙江省会的方言。其历史可追溯到元朝，那时杭州曾是南宋首都，但当地人讲的那种清楚的官话（在发音和其他方面）好像与杭州附近流行的吴语很相近。这种方言只在杭州城内通用，差不多一百万人。

(4) 海南官話 是官话的变种，其特点不太了解。

(5) 其他变种 讲其他变种官话的人数很少，必须对自然地理进行全面的考察才能弄清，本文在此没有详述的必要。

#### (二) 沿海方言

(1) 吳語 因其所在地区而得名，大致包括古代的吴国，即今江苏省长江以南地区及浙江东部的2/3地区。

- a、苏州话：一千万人。
- b、上海话：不超过一千万人。
- c、宁波话：为浙江主要方言，约六百万人。
- d、台州话：宁波话的变种，约五十万人。
- e、金华话：通用于浙江金华县城，约三万人。
- f、温州话：约一百万人。
- g、其他

#### (2) 閩語

- a、建阳话：五十万人。
- b、建宁话：五十万人。
- c、绍武话：十万人。
- d、福州话：八百万人。
- e、汀州话：一百万人。

- f、兴化话：二百万人。
- g、厦门话：一千万人。
- h、海南话：厦门话的分支。
- i、其他。

(3) 粵語

- a、汕头话：三百万人。
- b、客家话：见本节（一）官话之（2）
- c、Samkong话：三十万人。
- d、广州话：一百五十万至二百万人。
- e、其他。

## II 非汉语及方言

- (1) 孟—高棉语族 { 苗瑶语支  
                          闽家语支  
                          佉—崩龙语支
- (2) 掸语或傣语
- (3) 藏缅语族 { 藏语支（六百万人）  
                  西番语支  
                  罗罗语支（傣傣、怒苏）  
                  缅语支  
                  克钦语支
- (4) 蒙古语：三百万人。
- (5) 卡尔梅克语：二十万人。
- (6) 诺该语：四百万人。
- (7) 满语：主要通用于迁入新疆的满族人中。
- (8) 哈萨克语：五十万人。

## 三 语言与区域的总结

在解释这些方言与民族的差异方面有两种极端的倾向。一种倾向是认为这些差异无关紧要，显然这种看法忽略了某些严肃的事实；另一种倾向认为中国的方言就是一些不同类型的语言，这种看法同样欠妥。中国的各种方言毫无疑问是同出一源的，单音节，有相同的语法倾向，相同的思维方式。虽然不同方言的腔调和发音可以使不同地区的人语言不通，但只要稍加分析研究就会发现，即使差别最大的方言，其使用的大部分词汇发音都是相似的，这说明它们是同出一源的。这种情况使人们熟悉一种陌生方言比学习一种新的语言要容易得多。

值得注意的是，不论中国人使用哪一种方言，基督教文字事业都可以进行传播，因为中国人都看得懂汉字，汉字与口语很不相同，是真正的单音节，非常简练，即使文化程度不高的不会讲官话的人也能看得懂书面官话。柏格理（Pollard）版本的《圣经》对解决西南地区少数民族信奉基督教遇到的问题起了很大的作用。特别应该指出的是这些中国人数目很少，穷乡僻壤之中也没有文字可用来把《圣经》翻译成他们的语言，他们的人数少得甚至使人把他们忘掉了，这样过不了多少年，这些少数民族就会消失。这就意味着应当有一种适合于上述少数民族使用的基督教文字事业。最好为他们提供一种基督教文字事业使用的文字——罗马拼音。目前使用的注音字母下文详述。

沿海地区各种方言产生和保持的原因，一直没有令人满意的解答。中国的语言学家一般都认为，古时候蒙古人的入侵迫使当地人民避往东海岸及西部、南部偏远的丛山之中。由于交通困难，往来不便，使古代这些避入山区孤立一隅的土著居民的语言一直没有发生变化，完整地保存了本来面目（就像美国阿巴拉契亚山区的情况一样）。而沿海地区则居民混杂，各族互婚，征服者的语言逐渐取得统治地位，老传教士们都可以在生活中体验到这些语言的变化。后来，中国人的民族情绪逐渐增长，特别是中华民国建国以后，全中国有一个统一语言的要求呼声日高。一方面，政府当局认为如果有一个统一的国语（National Language），许多问题解决起来会容易得多；另一方面，传教士们也认为如果只有一种媒介语言，将会加快宣教事业发展的速度。现在我们正注视着双方面努力所产生的结果。

#### 四 罗马拼音

两个世纪以来，许多地区的无数宣教师曾付出了很大的劳动用罗马拼音把《圣经》译成当地的方言。据圣经公会的统计表报，1890—1920三十年间售出的这种版本的《圣经》总数如下：

|             |         |
|-------------|---------|
| 《圣经》和《旧约全书》 | 18,055册 |
| 《新约全书》      | 57,693册 |
| 《圣经》单卷本     | 96,872册 |

如果我们把这三十年中售出的《圣经》总数和1916—1920五年中售出的总数比较一下，就可以发现一些很有意义的情况。厦门地区最近五年中《圣经》的销售量是增长的，过去三十年间共售出62,323册，最近五年中的销售量为29,179册。广州地区过去三十年间的销售量为15,350册，最近五年中的销售量却只有524册。福州地区过去三十年间的销售量为16,895册，最近五年中的销售量为1,429册。海南地区过去三十年间的销售量为4,900册，最近五年的销售量却只有439册。宁波地区过去三十年间的销售量为16,310册，最近五年为1,406册。汕头过去三十年间的销售量为13,424册，最近五年为1,675册。台州过去三十年间的销售量为8,914册，最近五年只售出了84册。温州过去三十年间的销售量为2,400册，最近五年只售出了196册。



| 地 区       | 厦 门    | 广 州    | 福 州    | 海 南   | 宁 波    | 汕 头    | 台 州   | 温 州   |
|-----------|--------|--------|--------|-------|--------|--------|-------|-------|
| 1890—1920 | 62,323 | 15,350 | 16,895 | 4,900 | 16,310 | 13,424 | 8,914 | 2,400 |
| 1916—1920 | 29,179 | 524    | 1,429  | 439   | 1,406  | 1,675  | 84    | 196   |

从上面的统计数字中，可以知道，除厦门外，其余各地最近五年《圣经》的平均销售量比三十年间的平均销售量都有所下降。就算是教会按正常情况发展的话，《圣经》的销售量也应该有相应的增长。但我们发现，在宁波、汕头、福州、广州等大城市中，最近五年《圣经》的平均销售量只等于三十年间的平均销售量的一半，而在像台州、温州等较小一点的城市中，前者只有后者的1/3到1/12，据说在更小的城市里根本就不需要罗马拼音版的《圣经》。这就是罗马拼音版《圣经》在全国推销的实际情况，其中还没有包括除《圣经》以外的文学书籍，这些文学书籍过去曾经在宁波、福州、厦门等地大量出版过，但现在也出现了急剧下降的趋势。有些地方已经开始推行国音字母，企图用它来取代罗马拼音，这种供文盲使用的注音字母像外国符号一样是附在文字旁边的，虽然为使注音字母适应某些特殊方言已经付出了巨大的努力，目前还看不出它是否受到了普遍的欢迎（因为这种供文盲使用的字母只表示发音，而不像外国符号那样改换字形），有一些热心的人也在敦促中国教会使用这种注音字母。目前一般的倾向是不再考虑罗马拼音，政府当局是鼓励使用注音字母的，同时要求在全国国立学校中学习国语，这意味着如果不是要把中国沿海地区的各种方言消灭掉的话，至少也是希望建立一种标准的国语，这种国语将通行于全国各地，使全国人都能说能懂。看来推行注音字母以代替一些地方方言并不是政府的最后目的。二十世纪初期，有人真心诚意地要在讲官话的教会中推广官话罗马拼音系统，这件工作是由在山东工作的传教士领导的，他曾去宁波访问，高兴地看到那里的文盲信徒都能读罗马拼音的《圣经》，能唱罗马拼音的圣诗。经过几年的努力，他的作法在说官话的教会中取得了一定的效果，但是由于得不到中国人的支持，这种尝试夭折了。这次试验的失败敲响了罗马拼音的丧钟。以汉字为基础的注音字母必将取代罗马拼音。目前我们还正处在各种试验阶段，下面将谈到我们的主要经验。

## 九. 国音字母

民国初年，政府委派的一些学者召开了一次会议，制定了七千到八千个汉字的标准读音以及三十九个注音符号用以表示每个字的发音。会议决定不再使用罗马字母，而代之以从汉字的偏旁部首中挑选出来的一些简单符号，这些符号笔划简单，容易书写，而且可以与汉字平行地一齐书写。政府在这方面有四个目标：一、使全国语言有一个法定的标准发音。二、推行注音字母减少了记录口语的难度。三、将口语与书面语言统一起来。几百年来中国的口语与书面语言差别极大，一直是教育部门和官方未能解决的问题。当然，除了公布书写口语的注音符号以外，还应该采取一些措施使知识分子对口语给以应有的重视，因为过去知识分子是不重视口语的。这一点下面还将继续讨论。四、

政府打算将单音节书写改为拼音书写,口语中一般都是单音节字,而官话字音表中常用的只有四、五百个音节,为了便于理解,需要在日常会话中将它们合成复音节,同时口语与书面语言也应当统一起来。在政府大员中,山西的阎锡山特别热心推广国音字母。基督教传教士在这个问题上也不甘落后,1918年中华续行委员会一致通过所有差会、教会、圣经会、广学会等都使用注音字母,并指派了一个下属委员会来保证基督教的出版物都使用注音字母,通过各种途径推动这种广泛发展起来的注音系统。这个下属委员会的干事加兰小姐(Miss S. J. Garland)为推广这项工作献出了自己的全部力量,她曾致力于出版教材,研究教学方法,深入研究标准拼音和声韵,分句和连字,为了使最多的人得到最大的好处,她还准备印刷字型与字体,宣传注音字母的使用方法,并筹备出版注音字母《圣经》。这些工作都取得了相当大的成功。注音字母《新约全书》出版了,还可以列举出一个很长的由注音字母推行委员会(Phonetic Promotion Committee)出版的注音字母书目,大英圣书公会(British and Foreign Bible Society)、中华主日学合会(China Sunday School Union)、奋进宣教基金文字部(Literature Department of the Steward Evangelistic Fund)、华中宗教书报学会(Central China Religious Tract Society)、广学会(Christian Literature Society)、公共卫生委员会(Council on Public Health)、协和书局(Mission Book Company)、中国圣教书会(Chinese Tract Society)都曾在它们的出版物上刊登了注音字母书目,此外,商务印书馆、中华书局和北京注音字母局出版了注音字母字典和注音字母教科书。下属委员会还印发了传教士在各级扫盲学校中使用注音字母所取得的成功报道。值得注意的是,从官话流行地区以及南部沿海地区寄来的每一封信中都称赞注音字母取得的成绩,但在这一片赞扬声中,也应该清醒地看到目前还不能说已经达到了政府当局的第一个目标,即用注音字母来统一全国的口语。很可能将注音字母应用于书写口语而并不废除原来的口语,这种作法将会受到更广泛的欢迎。我们相信广泛地使用注音字母是一种健康发展的现象,我们也相信,随着时间的推移,一切问题都会得到令人满意的解决(当然也包括传教士在内)。

## 六 新思潮与文学革命

中国的新思潮(有时也叫作“中国的文艺复兴”或“文学革命”)到底是从什么时候开始的,这是个很难确定的问题。可以从中华民国诞生算起,也可以从1898年清朝维新变法算起,但如果把这个时期当作旧文学的终点,那就成问题了。新思潮开始的最早的象征就是在报刊上出现了一些零零散散的新词语。这些新词语大部分是由日本引进来的,因为当时有上千名中国留学生被派到日本去学习西方文化。日本人已经成功地解决了用中国汉字表达西方科学和文化的问题,他们在研究了中国的古典文学之后,认为中国的古典文学是一个词语的宝库,可以借用旧词语来表达新思想以满足他们的需要,同时在经过认真地考虑以后,他们又创造出一些新词甚至新字,赋予新的用法,来改正他们过去用错的词或字。中国一些老式学者习惯于古文形式,当他们漫不经心地在中国报纸上看到用新词语写的文章时,马上就发现这些新词用得很恰当,用这些新词向中国介绍现代

世界新思想是极为有利的。东西方在商业上的障碍早已被打破，现在，思想上的重要障碍也开始被打破，东方将不再是过去的东方，它可以与西方直接对话了。

专门论述这次文学上发生的变化不是本书的任务。下面提供几本有关的书，狄考文夫人 (Mrs. Mateer) 的《表达新思想的新词语》(New Terms of New Ideas)，莫安仁 (Evan Morgan) 的《新词语及其意义》(New Terms and Expressions)，赫墨龄 (Hemeling) 的《英汉词典》，其中包括了现在通用的全部新词语，当然，发现及创造新词语的工作仍然继续进行。这些新词语在思想上启发了中国的教育界，现在还不能说是已经成功了。它给肩负重任的学者们又加重了任务，也给已经负担过重的中国学生加重了负担，进一步说，新思想及其所表达的内容激发了许多人学习外语的要求，以便探索新词语的来源和意义。但是要想真正掌握好中国文学知识并且运用自如和掌握外语及外国科学文化是同样的困难，非付出极大的脑力劳动不可。和外国的一道屏障一定要打破，而且在一些留学生的激励与引导下已经打破了，这些人的领袖是国立北京大学的教授们，他们的学问是无可非议的，他们勇敢地抛开了古老的中国传统文化，尽管这种文化具有深奥的文学形式，是人类的伟大创造并受到人们的尊敬，但它却并不开明。教授们鼓励学生用国语和一种欧洲语言来进行新学术的研究并由此发起了国语新文化运动。这个运动与推广国音字母密切相关。使用国音字母主要是为了扫盲，教育界人士认识到，要想达到使中国语言标准化的目的，除非学生们和学者们一致使用国语写作并认为这是一件光荣的任务。首先使用国语的刊物是北京大学的一些教授们出版的杂志《新青年》，同时胡适教授也用国语出版了一本很有价值的《中国哲学史》。

新思潮势如燎原之火。用新文体出版的书写作技巧很高，很快地使人们看到了一种新文学的形成，它与近代最好的古文作家的作品具有同样高超的水平，作为一种工具，新文学掌握在文学家手中可以向最有权威的训诂学家朱熹或现代名家梁启超、严复等挑战。作为一个新运动，开始时往往都是很顺利的，各省报纸，特别是南方的报纸，都非常积极地使用国语，但近来他们好像露出了厌倦情绪，把国语丢开，甚至在新闻栏里又玩弄起古文来了。不过这没什么关系，第一次浪潮虽已过去，但第二次更强的浪潮正在来临。不仅报纸杂志使用国语，就连教科书和各种程度的读物都将使用国语，国立学校和教会学校都用国语，特别是在北方这种情况更为普遍。附带说一下，南方有一种奇怪现象，虽然南方在政治方面比较进步，但在语言方面却比较保守。当然这是因为他们自己不讲国语，而且顽强地保持自己的方言，他们认为推广国语是借以平衡国家权力的一种政治手段。不用说各地的传教士是非常赞成推行国语的，因为国语书写方便，印刷简化。我们说“各地”，其实必须说明南方对推行国语的呼声较低于其他各地，投入的力量也比其他各地小。但是推行国语运动为教会提供了一个使福音能广泛传播的工具，比以前更有成效。当然，南方的传教士和北方的传教士同样都需要传播福音的有利工具，但许多传教士不相信南方方言会消亡，因此他们不愿意采取任何对南方方言不利的行动。

只有一种反对使用国语的意见，它不仅反对用国语代替方言，而且也反对在官方文件中使用国语，因为文言比国语简炼得多，事实上用古文印刷的书较为易读，而且篇幅比用国语印刷要少1/4到1/3，所以一些参考书籍及一些有关文化知识的材料仍然使用文

言文印刷。除此以外，尽管南方表示迟疑，国语的推广仍然能够成功。多年来，各文学与书籍学会一直用官话出版书籍，曾受到一些学者的轻视，他们不断要求用文言出版基督教书籍借以证明基督教在文化上不是低级落后的。现在这一切都已经成为过去的事了，价值和影响低落的倒是那些用文言文出版的书籍。最近三年来用国语出版的基督教书籍在飞快地增长，一些基督教刊物（由北京证道团编印的《生命》月刊特别值得注意）也用国语出版。目前看不出这个运动有停止的迹象，相反倒有继续发展的趋势，为此，我们感谢上帝并对运动的前途满怀信心。

### 第 三 节

## 中国的人口

历史 根据历史记载，中国从古至今一直不断地进行详细的人口统计，起初是每年统计一次，后来改为三年统计一次，最近又改为四年统计一次，但自1812年以来没有出过定期的人口统计表。过去中国实行十户联保制，因而有很完善的人口登记机构，每一区都有专职官员负责，每条街都有警官，每十户联保有保长。当帝国的版图较小时，所掌握的人口资料很准确，很可信。但当帝国的版图扩张了，征服了一些地区，人口统计又和国家财政混在一起，统计数字就很可能出现误差。如果一位地方官员是按照其所辖地区的人口数来向政府缴纳税收，他一定希望这个地区的人口逐渐下降；同样，如果北京政府按人口数量给地方拨发援助经费，那么他自然又希望人口逐渐增长。这种现象是从前清雍正皇帝（1723—1736年在位）的诏书中发现的，诏书中宣布废除人头税而代之以土地税。

根据诺曼·肖（Norman Shaw）的意见，中国人口统计的历史可分为两部分：第一部分，最早的人口记录是从公元前23世纪（原文如此，恐有误。按中国历史上第一个朝代夏后氏，约在公元前21世纪建国，则公元前23世纪根本不可能有人口记录——译者）到1741年（数字为三百五十万），除去很少的例外，所有按户口纳税的人都记录在案。1741年，皇帝一再下诏清查人口，清查结果总数为一亿四千三百四十一万二千人。

从古代一直到最近三十或四十年的任何人口统计数对于研究当前基督教在中国的势力都没有什么太大的价值。中华帝国的版图是不断变化的，因此不可能进行数字的比较，即使国家边界比较稳定时期，各地上交的表报差异也非常之大，因此，这些表报很难令人信服。

中国从来没有进行过像西方那样的人口普查。最后一次官方正式统计是在1885年，本土十八个行省和东北三省共有四亿三千八百四十二万五千人。1910年民政部所进行的人口普查，总数为三亿三千一百一十八万八千人，比上次统计约少一亿人。无论如何，这个数字是太保守了，正因为它保守，所以才一直被认为是可信的。除了少数例外情况，民政部的统计数是按户计算的，而不是按人头计算的。每户的平均人口是精心计算出来的，除东北的奉天外，每户平均人口为五·五人，而奉天平均每户为八·三八人。

民政部关于四川的人口统计是一个薄弱环节，其统计数为一千六百四十万人，这是根据占全省5/7的报表统计出来的。以这个数为基数，全省人口应为二千三百万人，并按此数统计在全国总人口数之内。这个数字显然太少，有些专家坚决主张将二千三百万改为四千万到六千万左右。这样的话，1910年全国人口总数就在三亿六千万到三亿八千万之间。

1919年海关估计全国人口总数是四亿三千九百四十万零五千人，不包括新疆与西

藏，这个数字很接近1885年的官方统计数，使人们相信一般说中国有“四亿”人口并没有什么夸张。

1918年，本调查委员会通过驻在各省省会的有影响的传教士力图校订最近官方公布的“各县人口统计”。过去很少听说按县来统计人口数字，但本委员会很希望能够核实一下这个数字。当时，邮局的1919—1920年各县人口调查还在准备阶段，没有人知道这项工作什么时候开始，更没有人知道它什么时候能结束。1919年夏，本调查委员会发出去的各县人口调查表除少数几省外，已经陆续寄回来了。这些统计表大多数是从警察局通过高级官员收集到的。由此，本调查委员会可以根据这些以县为单位的人口统计表来研究最小的地理单元的人口数。

为了研究官方各县人口统计数的可靠性，本调查委员会曾给各省每个差会至少一名代表寄去了一份表格，要求他们对太高或太低的统计数加以说明，如果可能的话，并提出可以接受的比较准确的数字。这种要求得到了比较满意的回答——虽然我们的通讯员回报的各县人口统计数能据以做出准确判断的不算太多。

调查委员会所收到的回报中，有四、五个省的统计数字不同，很明显这是由于统计时间相差太远的结果。这种比较的优点是比较保险。

调查委员会所收到的经过校订的官方统计并没有多大的科学准确性，但这都是调查委员会及其一百五十位通讯员尽了最大的努力而取得的最好的成果。有时我们收到某一个县的一份又一份的统计数字不同的回报，它们既不能证明哪一个统计数是正确的，也不能证明我们所选择的统计数是比较正确的。有时各种回报的数字相差太大，调查委员会就只好选择一个最有权威的和最近调查的数字。

与此同时，中华邮政局听说本调查委员会正在收集各县的人口统计，他们在各省邮局的协助下也进行了人口统计工作。北京邮政总局友好地给我们寄来了他们的统计数字，中华续行委办会的调查统计中所有差异很大或缺少的数字，都按邮局的统计数字加以填补。我们很高兴地看到中华续行委办会的统计数与邮局的统计数多半都很相近。由于我们已经使用了邮局的统计数字，所以就不打算再收集相应的官方统计数字了。经过仔细的比较与研究，我们相信原来收集到的官方统计数字与后来邮局的统计数相差不大。本调查委员会的一些通讯员考虑了我们在调查中所使用的县区人口统计数以后宣称，这些统计数字和中国过去历次人口统计数字一样，全属“臆度”。当然，如果和精确的科学统计相比，这些统计数也确实如此。另外，中国警方与军方都曾对一些县、城做过调查。这些调查证明我们一半以上的通讯员所做的县区人口调查是“毫无疑问地保证与实际情况相接近”，这说明他们是曾经认真仔细地收集过这些数字。几年前，几位传教士在几名中国人的协助下对华东两个宣教区内他们所在的县进行了非常详细的全面调查。结果，1919年本调查委员会从官方得到的这几个县的人口数字与传教士所得的数字相比，每一项中几千个实际统计数相差都不超过几十。

从下面的比较表可以知道中国原有的人口统计科学地说是如何的不可靠。官方一直承认，特别是在偏远地区，进行人口统计是非常困难的，而且从来也没有精确地统计过。有些地区，尽管大家都十分清楚本区的人口数字，但由于各种各样的个人原因或官方原

因，谁也不告诉你事实真相。目前，我们只能接受官方或其他有资格的人士所作的估计。毫无疑问，中国人口的确实数字一定比统计过的低得多。当西方的人口统计结束时，他们可以说：“我们将了解到我们所要了解的的东西。”现在，我们对中国的人口统计只能说：“估计”总比什么也不知道强一些。总之，目前中华民国的人口当在三亿五千万到四亿之间。

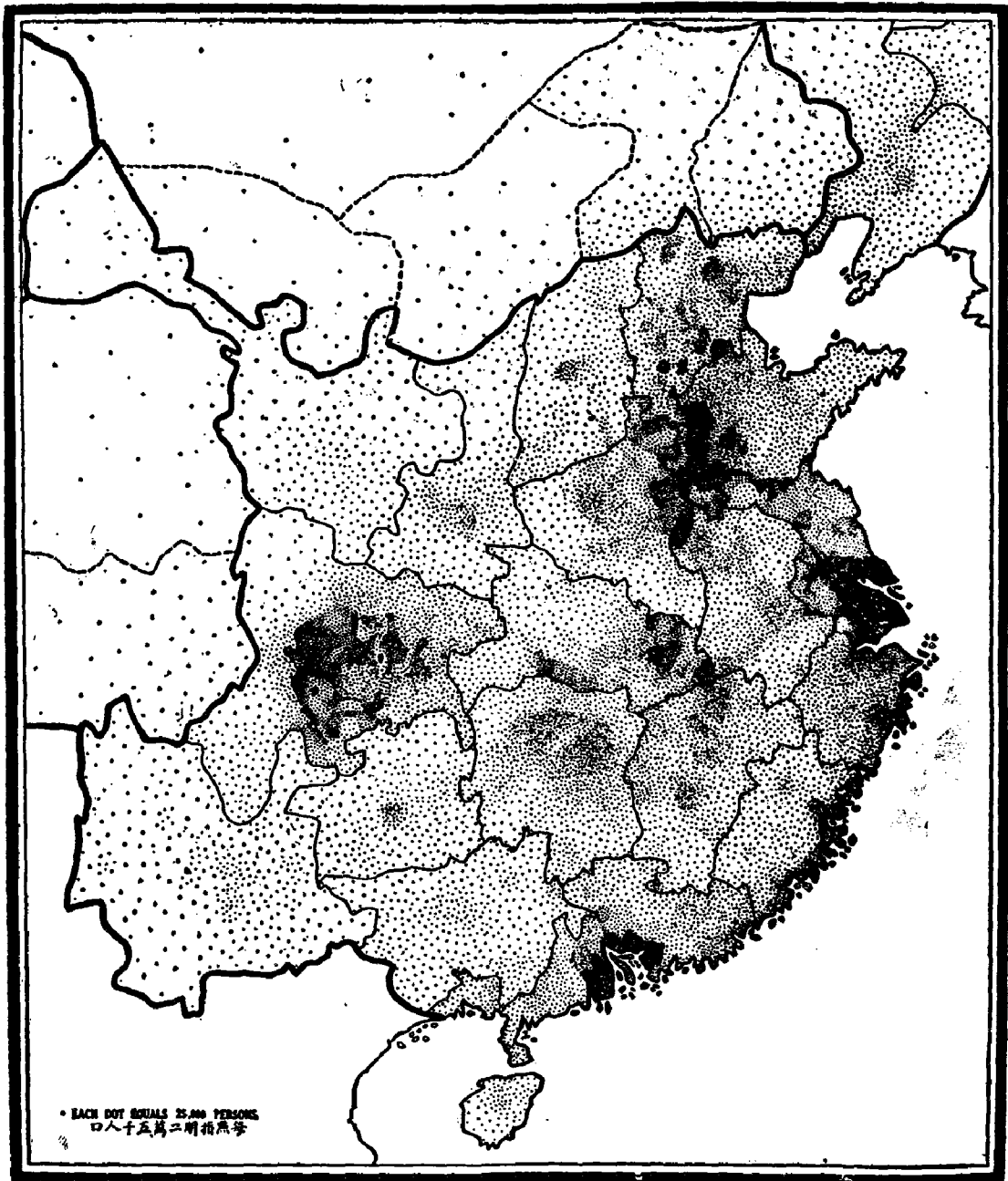
将下表中同一省的几个不同数字进行比较是相当有趣的。例如，中华续行委办会关于四川、福建的人口数字较高，虽然大多数福建传教士都肯定地认为福建人口为一千三百万这个数字太低。甘肃的传教士认为甘肃人口肯定高于表中四个数字中的最高数——六百万人。在进行了省与省之间的比较研究以后，不宣布某省人口数太夸大了或某省人口数太保守了，这种态度可能是明智的。

表一 各省人口统计

| 省           | 面积<br>(平方英里)  | 各省人口统计             |                  |                    |                 | 1920年邮局统计   |                | 每平方公里人口密度 |  |
|-------------|---------------|--------------------|------------------|--------------------|-----------------|-------------|----------------|-----------|--|
|             |               | 1885年国家<br>统计      | 1910年民政部<br>人口统计 | 1919年中华续行<br>委办会统计 | 1920年邮局<br>统计   | 民政部<br>人口统计 | 据中华续行<br>委办会统计 | 据邮局统计     |  |
| 东北          | 63,700        | —                  | 14,917,000       | 12,487,333         | 13,701,819      | 41          | 196            | 37        |  |
| 吉林          | 110,000       | —                  | —                | 5,511,406          | —               | —           | 50             | —         |  |
| 黑龙江         | 190,000       | —                  | —                | 2,000,000          | —               | —           | 11             | —         |  |
| 直隶          | 60,000 (b)    | 17,800,000 (c)     | 32,571,000 (c)   | 27,312,673         | 34,186,711 (c)  | 281 (d)     | 456            | 294 (d)   |  |
| 山西          | 55,984        | 36,500,000         | 29,600,000       | 30,955,307         | 30,803,245      | 528         | 553            | 550       |  |
| 山东          | 60,000 (b)    | 10,800,000 (c)     | 10,000,000 (c)   | 10,891,878         | 11,080,827 (c)  | 122 (d)     | 182            | 134 (d)   |  |
| 陕西          | 75,290        | 3,300,000          | 8,800,000        | 9,087,288          | 9,465,558       | 116         | 121            | 125       |  |
| 江苏          | 30,610        | 21,300,000         | 17,300,000       | 33,678,611         | 33,786,064      | 448         | 872            | 875       |  |
| 浙江          | 36,680        | 11,760,000         | 17,000,000       | 22,909,822         | 22,043,300      | 463         | 624            | 600       |  |
| 安徽          | 54,826        | 20,600,000         | 17,300,000       | 20,002,166         | 19,852,665      | 315         | 365            | 337       |  |
| 江西          | 69,498        | 24,500,000         | 14,500,000       | 24,490,687         | 24,466,800      | 208         | 353            | 353       |  |
| 湖北          | 67,954        | 22,100,000         | 25,600,000       | 32,547,366         | 30,831,909      | 376         | 479            | 454       |  |
| 湖南          | 71,428        | 33,600,000         | 24,900,000       | 28,574,322         | 27,167,244      | 348         | 401            | 360       |  |
| 河南          | 83,398        | 21,000,000         | 23,600,000       | 29,519,272         | 28,443,279      | 282         | 355            | 341       |  |
| 广东          | 46,330        | 23,500,000         | 13,100,000       | 17,067,277         | 13,157,791      | 282         | 368            | 284       |  |
| 广西          | 100,000       | 29,700,000         | 27,700,000       | 35,195,636         | 37,167,701      | 277         | 352            | 372       |  |
| 福建          | 77,220        | 5,100,000          | 6,500,000        | 10,872,300         | 12,258,335      | 84          | 141            | 158       |  |
| 四川          | 125,483       | 5,400,000          | 5,000,000        | 6,083,515          | 5,927,997       | 40          | 48             | 47        |  |
| 云南          | 160,000 (b)   | 71,000,000 (c)     | 23,000,000 (c)   | 61,444,639 (c)     | 49,782,810 (c)  | 105 (d)     | 384            | 228 (d)   |  |
| 贵州          | 67,182        | 7,700,000          | 11,300,000       | 11,479,099         | 11,216,460      | 168         | 171            | 167       |  |
| 陕西          | 146,700       | 11,700,000         | 8,500,000        | 8,224,479          | 9,839,180       | 58          | 60             | 67        |  |
| 总计          | 1,760,283 (b) | 377,636,000 (c)(d) | 331,188,000 (c)  | 440,925,836        | 427,679,214 (c) | 174 (e)     | 250            | 182 (d)   |  |
| 内蒙          | —             | —                  | —                | 6,743,000          | —               | —           | —              | —         |  |
| 外蒙          | 1,445,000     | —                  | —                | 1,037,000 (k)      | —               | —           | —              | —         |  |
| 新疆          | 550,340       | —                  | 2,460,000        | 1,750,000          | 2,519,579 (j)   | 2           | 2              | —         |  |
| 西藏(包括青海、川边) | 521,853       | —                  | 2,491,000        | 1,750,000          | —               | 5           | 3              | 5         |  |
|             |               | —                  | 6,500,000        | 2,700,000          | —               | 12          | 4              | —         |  |

- (a) 北京地区一个县，东北、蒙古、西藏各三个县无统计数。
- (b) 面积一栏中，直隶北部包括于热河省内，山西北部包括于察哈尔省内，四川西部划归川边。直隶省原来面积为十一万五千八百三十平方英里，山西原为八万一千八百五十三平方英里，四川原为二十一万八千五百三十三平方英里。请注意各省人口统计数，除中华续行委办会的统计外，都包括了别省的一部分，在计算人口密度时，应考虑这种情况。
- (c) 按本省原有面积。
- (d) 按本省原有面积。
- (e) 此数字显然太高，虽然按1919年海关估计四川人口为七千八百七十一万一千人。
- (f) 不包括东北三省。
- (g) 包括热河、察哈尔、绥远和西套蒙古。
- (h) 内蒙的人口统计大部分是根据中华续行委办会所收到的官方统计数（热河三百八十一万八千人，察哈尔一百九十万入，绥远八十二万五千人，西套蒙古四十万人）。外蒙和新疆的统计数是根据传教士和旅行者的估算，西藏人口是根据《政客年鉴》上的数字。
- (i) 包括在上项总计数之内。

(中国人口密度图)





**人口密度** 直到最近，我们所了解的每平方英里的人口密度都是以1910年民政部的人口统计数字为基础的。根据这次统计，各省人口密度依次为：鲁、浙、苏、豫、鄂。但最近中华续行委员会所收到的1918—1919年官方统计报告和邮局随后所进行的精心统计，都与上述人口密度的大小顺序不同。根据中华续行委员会的统计，人口密度依次为：苏、浙、鲁、豫、直、鄂；按邮局的统计数，则依次为：苏、浙、鲁、豫、鄂、粤。值得注意的是，中华续行委员会和邮局的统计数都把苏、浙、鲁、豫四省排在前面，而且顺序相同。这两种统计数都把江苏列为人口密度最大的省，而山东位列第三。三种统计数都把浙江列为第二。江苏每平方英里有八百七十五人，浙江为六百人，山东为五百五十人。据此，我们认为全世界人口密度最大的地理单元不是比利时，而是中国江苏。

对本书第三章中各幅人口密度地图进行研究以后，可以看出来，条件最好的各省的人口密度一般都超过了欧洲一些国家的人口密度。中国作为一个整体来看，人口并不算多，东北和蒙古都有大片的肥沃土地，近年来，大批汉人从山东、直隶、河南等省向这两地移民。这些地方的生产潜力有点像美国中部的一些省分，在这两块地区中，旅行者几个小时都遇不到一个人。中国人口密度最大的地区是沿海各省（如福建）、长江和黄河流域以及成都平原。

**城市人口** 城市人口的估计数字来源于很多方面，其中有海关报告，指南书籍、地理书籍、差会出版物以及向各宣教师驻在地的某些精心挑选的传教士发出的特别询问卡片，要求他们填写所在城市的人口数字。当然，用这种方法收集到的人口估计数字很不一致，委员会则从中挑选最保守的和一般公认的数字。警察局最近曾仔细地调查过几个大城市的人口数，但调查过的城市太少，我们不能妄加评论，不过他们的统计数都比一般公认的数字小。

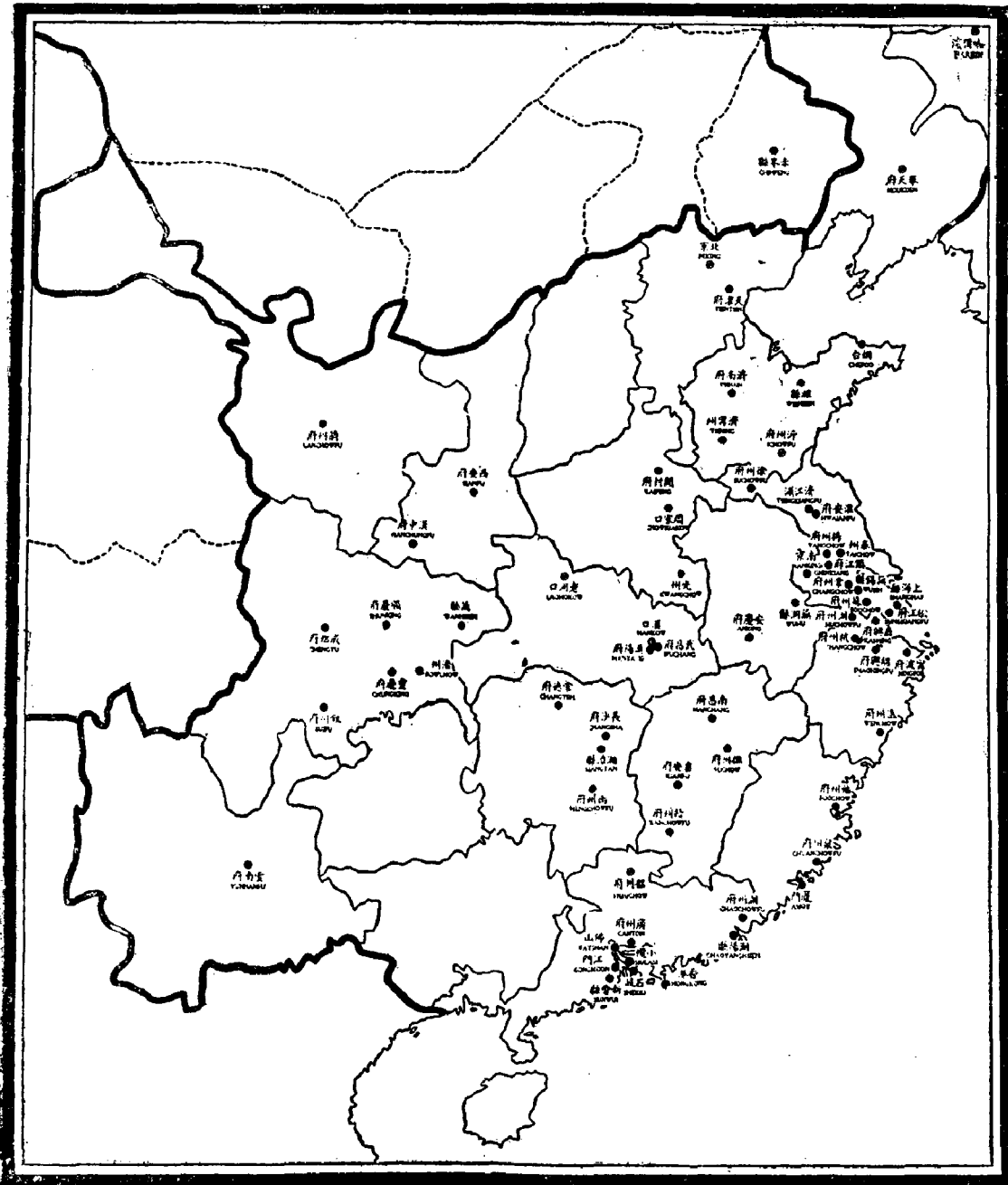
下面是诺曼·肖在《中国大百科全书》中论到人口比较的一段话，其中谈到某大城市的人口估计出入很大以及这种轻率的结论是怎样形成的：“于是，‘中华帝国’政府宣布1906年苏州人口为七十万（第81页）；夏之时（Richard）在《中华坤舆详志》（Comprehensive Geography）第159页上称1908年苏州人口为五十万；1911年海关十年报告书则称苏州人口官方1909年的统计数为二十五万六千五百二十四人。”中华续行委员会对苏州人口的估计则为六十万。 “广州人口一般都认为是一百五十万至二百万，另外还有十二万五千船上居民，而1901年海关报告的数字却与上述数字相差极大，报告说：‘广州人口为二百四十万人，还可能没有包括船上居民和海岸居民。’但长期在广州居住的传教士对这一时期的人口估计是大陆居民不超过六十万到七十万，船上居民为五万人。”

表二 各省城市人口统计表\*

| 省    | 城市数目          |                 |                 | 1万左右的城镇<br>及乡村居民所占<br>全省人口之百分比 |
|------|---------------|-----------------|-----------------|--------------------------------|
|      | 居民在10<br>万以上者 | 居民在5万至<br>9万9千者 | 居民在2万至<br>4万9千者 |                                |
| 华北   | 天             | 1               | 6               | } 93%                          |
|      | 林             | 1               | 2               |                                |
|      | 江             | —               | 2               |                                |
|      | 冀             | 3               | 3               |                                |
|      | 鲁             | 5               | 11              |                                |
| 华东   | 苏             | —               | 3               | 86%                            |
|      | 浙             | 2               | 5               | 90%                            |
|      | 安             | 4               | 5               | 94%                            |
|      | 江             | 2               | 4               | 88%                            |
| 华中   | 河             | 12              | 11              | 83%                            |
|      | 湖             | 6               | 5               | 87%                            |
|      | 湖             | 2               | 9               | 93%                            |
| 华南   | 福             | 4               | 9               | 90%                            |
|      | 广             | 3               | 4               | 91%                            |
|      | 东             | 4               | 5               | 92%                            |
| 华西   | 建             | 4               | 18              | 93%                            |
|      | 西             | 3               | 3               | 83%                            |
|      | 南             | 10              | 8               | 70%                            |
|      | 川             | —               | 6               | 94%                            |
| 其他地区 | 贵             | 1               | 4               | 98%                            |
|      | 云             | 6               | 8               | 89%                            |
|      | 南             | —               | 2               | 96%                            |
|      | 州             | 1               | 1               | 96%                            |
| 其他地区 | 蒙             | 1               | 2               | 95%                            |
|      | 新             | —               | 3               | 71%                            |
|      | 西             | —               | —               | 98%                            |
| 总计   | 69            | 107             | 182             | 89%                            |

\* 参看附录七

人口在十万人以上的城市图



**人口的增减** “中国人口由于非正常原因而死亡的数目大大超过了世界其他各地，可能印度前几年的情况是例外。大城市中人口拥挤，不讲卫生，不注意保健，致使各种传染病（如瘟疫、霍乱、麻疹等）得以流行，此外，中国还特别容易遭受洪水和饥荒的连续袭击。中国历史上充满了全国性或地方性的灾荒记录。1877—1878年的饥荒使河南、山西、山东、直隶四省约八百万人死亡。近年来，不是这个地区就是那个地区，每年都被迫留下了饿死人的记录。1901，1906，1910，1920年连续发生较大的饥荒；1911，1917年又发生较大水灾。政府可以采取的措施来减少和防止这些灾害，但相对地说，做的

实在太少了。更有甚者，年年发生的暴乱、造反（几乎每年都有）对中国人民来说实在是致命的打击。太平天国之乱（1850—1864）死亡人数估计不一，大约为一千万到两千万人。1861—1872年的回民叛乱也使甘肃和云南死了很多人。”（《1921—1922年中国年鉴》）近年来由于社会不安和土匪横行，也使不少人死于非命。

1921年7月号《远东时报》(Far Eastern Review)编辑李亚 (George Bronson Rea) 写道：“除少数外，欧洲国家（不包括俄国）的人口在八十年内几乎增长了一倍。Newsholme博士在其《人口统计要素》(Elements of Vital Statistics) 一书中列举了很多人口增长率很高的国家。根据他在1891—1895年的观察，普鲁士人口在四十九年内增长了一倍，英国人口五十年增长一倍，意大利人口六十七年增长一倍，奥地利人口七十四年增长一倍，法国人口出生率最低，五百九十一年才增长了一倍。俄国的统计数表明其人口五十年增长了一倍。”

“用这种方法来研究西欧人口问题（不包括俄国和巴尔干），朗斯塔夫先生 (Mr. Longstaff) 在他的《统计学研究》(Studies in Statistics) 一书中指出，他对1861—1891年这一阶段进行研究以后得出结论，人口增长率为21%，即每十年增长6.6%。西欧人口将在六十六年内增长一倍。如果把俄国也计算在内（俄国有一亿七千五百万人口，将在五十年内增长一倍），那么，欧洲人口将在五十八年内增长一倍，移民数不计算在内。”

“对西方学者来说，由于缺少统计数据，要想研究蒙古和亚洲人种的确实增长率，取得一个可靠的结论，是非常困难的。亚洲人具有一种特殊的文化，在结婚和生育方面与西方国家的看法绝对相反。因此，不能用统计欧美人口的方法来统计中国人口。”

“中国的文化是建立在祖先崇拜上的，为了传宗接代，必须尊崇男性。这种情况对出生率和人口增长有什么影响呢？西方学者对这个问题迷惑不解，因为缺少统计资料。日本对台湾本地的中国人的统计是三十三年间人口增长了一倍；广东新界三十一年间人口增长了一倍。东方文化对人口增长的强烈影响也反映在朝鲜人口的增长上，二十七年内朝鲜当地居民就增长了一倍。”

“在研究中国人口增长方面，机敏的美国驻华公使柔克义先生 (Mr. W. W. Rockhill) 做过充分的研究，他是一位一贯用学者的眼光来观察中国事务的人。他考查了从1743年到1783年间中国人口增长的情况，用同样的方法来分段研究，他发现1743—1749年每年的人口增长率为2.9%，1749—1757年增长率降为0.91%，1757—1761年增长率又升至1.37%，1761—1767年增长率又下降到0.73%，1767—1771年增长率继续下降到0.57%。以后的变化也是如此。1771—1776年为5%，但1776—1780年不知由于什么原因，人口增长率又下降到0.86%，1780—1783年又回升到2.34%。把这几个阶段合在一起，1743—1783年间每年人口增长率平均为1.83%。相比之下，日本的条件比中国好得多，但日本1872—1899年每年人口增长率平均仅为1.04%。与印度相比，1911年印度人口统计共三亿一千五百一十三万二千人，十年之内增长了7%，即每年平均增长0.7%。中国的人口增长率勉强超过了日本与印度。”

“估计中国每年大约有四百万人（占全国人口总数1%）死于饥荒或其他完全可以

预防的灾祸，如洪水、饥荒、霍乱、瘟疫等等，但不包括由于社会不安、叛乱、匪祸等原因而死亡的人数。这样，中国人口的增长率和西方不相上下。中国人口在继续增加。随着修建铁路，整治河流，安装卫生设备，改进供水系统，加强保健措施，再加上有一个稳定的政府和其他方面的种种革新，大大减少了浪费，这一切对中国的出生率产生巨大的影响。可以肯定中国的人口增长率将与日本人所估计的台湾和广东新界的人口增长率相等。也可以肯定中国某些地区的人口增长率可以达到朝鲜人口增长率那样惊人的速度。综上所述，四十年内中国人口就可以增长一倍。”

表三 中国境内的外国人

(据1920年海关报告)

|      |        |       |         |
|------|--------|-------|---------|
| 美国人  | 7,269  | 意大利人  | 504     |
| 奥地利人 | 24     | 日本人   | 153,918 |
| 比利时人 | 592    | 墨西哥人  | 1       |
| 英国人  | 11,082 | 挪威人   | 373     |
| 丹麦人  | 545    | 葡萄牙人  | 2,282   |
| 荷兰人  | 401    | 俄国人   | 144,413 |
| 法国人  | 2,753  | 西班牙人  | 285     |
| 德国人  | 1,013  | 瑞典人   | 464     |
| 匈牙利人 | 8      | 无国籍人士 | 132     |

东方的港口富有世界特色，上海就是一个很好的代表。据最近的官方报告（1921年），上海人口为一百六十八万五千人，共分二十四个国家。法租界和公共租界共有二万六千八百六十九个外国人，其中一万零五百二十一人是日本人，六千三百八十五人是英国人，二千八百十三人是美国人。

各国面积与人口比较表

(据《1921—1922中国年鉴》)

| 国 别         | 面积 (平方英里)  | 人 口 (人)      |
|-------------|------------|--------------|
| 中 国         | 4,278,352  | 427,679,214* |
| 大 英 帝 国     | 11,454,862 | 417,218,000  |
| 俄 罗 斯 帝 国   | 8,647,657  | 160,095,200  |
| 加 拿 大       | 3,729,665  | 7,206,643    |
| 美国 (包括阿拉斯加) | 3,571,492  | 105,683,108  |
| 澳 大 利 亚     | 3,065,121  | 4,724,138    |
| 印 度         | 1,802,657  | 315,156,396  |

\* 据1920年邮局统计数，包括本部十八省、东北三省及新疆。

## 第四节

### 中国的交通

#### 一、铁路交通

贝克 (J. E. Baker)

中国现有通车的铁路共一万一千公里（不足七千英里）。中国国土面积，除蒙古、土耳其斯坦、新疆、西藏等边区外，共约一百九十万平方英里。大约平均每百七十平方英里有通车的铁路一公里。如果用英里计算，则大约平均每二百八十平方英里有通车的铁路一英里。按照这种计算方式，朝鲜每七十一平方英里平均有铁路一英里，印度每四十平方英里平均有铁路一英里，日本每十六平方英里平均有铁路一英里，美国每十二平方英里平均有铁路一英里，而人口稠密的欧洲各国每一英里铁路平均的土地面积则更少。

如果以铁路里数与人口来比较，中国与外国的差距就更大了。中国有四亿四千万人口，差不多每四万人平均有铁路一公里或每六万多人平均有铁路一英里。朝鲜每一万三千人平均有铁路一英里，印度是大约八千六百人，日本是大约八千人，美国则大约三千八百人平均有铁路一英里。这种平均数，中国总比别的国家高，因为中国有广泛的天然水道，经过几个世纪坚持不懈的努力中国修成了许多奇迹般的运河网，其中最长的大运河也是世界奇观之一，这样再和中国铁路少的情况相比较就可能使比例稍高一些。

如果只看中国全国的平均数，可能会误认为每省都是如此。目前通车的铁路大半在长江以北，多数是从北京呈放射状向外延伸。只有大约六百公里的铁路线是从广州呈放射状向外延伸的。还有大约六百多公里的铁路线从南京向东南过上海到杭州，中断约一百公里，然后到达宁波。大约有五百五十公里的铁路线从武昌向南，过长沙到株洲，再向东到萍乡煤矿。还有一条较短的省办铁路从九江向南到南昌，长一百三十六公里，此外可能还有四、五条长约一百公里左右的省办或国营的铁路线尚未完工。另一条重要铁路线从昆明向东南穿越国境线到法属印度支那，长约四百六十五公里。上述中国铁路线大约有两千五百公里在长江以南，约八千五百公里在长江以北的广大地区。但是，计划修筑的铁路线则南方多于北方。自从民国成立以来，中国政府一直注意使华南的铁路设施与华北相差不致太大。

中国各段铁路的运转情况，可从下表中看得更清楚一些，表中标明了铁路的长度，各省的面积与人口以及每公里铁路平均负担的面积与人口。

## 中国铁路概况表

| 省        |          | 铁路长度<br>(公里)<br>(b) | (a)<br>省面积<br>(平方英里) | (a)<br>省人口数<br>(人) | 每公里铁路平均负担面积 | 每公里铁路平均负担人口数 |
|----------|----------|---------------------|----------------------|--------------------|-------------|--------------|
| 长江以北     | 黑龙江      | 990                 | 166,700              | 1,456,000          | 168         | 1,471        |
|          | 吉林       | 853                 | 100,000              | 4,222,000          | 117         | 4,950        |
|          | 奉天       | 1,768               | 88,900               | 10,156,000         | 50          | 5,744        |
|          | 直隶       | 1,680               | 115,800              | 20,000,000         | 65          | 11,905       |
|          | 山东       | 997                 | 56,000               | 29,000,000         | 56          | 20,087       |
|          | 山西       | 348                 | 81,800               | 12,200,000         | 235         | 35,057       |
|          | 陕西       | —                   | 75,300               | 8,000,000          | —           | —            |
|          | 甘肃       | —                   | 125,500              | 5,000,000          | —           | —            |
|          | 河南       | 1,200               | 67,900               | 25,000,000         | 56          | 20,833       |
|          | 江苏 (北部)* | 176                 | 24,000               | 10,000,000         | 136         | 56,818       |
|          | 安徽 (北部)* | 280                 | 35,000               | 12,000,000         | 125         | 35,715       |
| 湖北 (北部)* | 171      | 42,000              | 20,000,000           | 246                | 116,959     |              |
| 四川       | —        | 218,500             | 57,800,000           | —                  | —           |              |
| 总 计      |          | 8,463               | 1,197,400            | 214,834,000        | 141         | 25,266       |
| 长江以南     | 江苏 (南部)* | 416                 | 14,000               | 11,000,000         | 34          | 26,442       |
|          | 安徽 (南部)* | —                   | 19,800               | 8,000,000          | —           | —            |
|          | 湖北 (南部)* | 221                 | 29,400               | 13,000,000         | 133         | 58,823       |
|          | 浙江       | 209                 | 36,700               | 11,000,000         | 176         | 52,632       |
|          | 江西       | 170                 | 69,000               | 15,000,000         | 406         | 88,235       |
|          | 湖南       | 326                 | 83,400               | 22,000,000         | 256         | 67,485       |
|          | 贵州       | —                   | 67,200               | 7,650,000          | —           | —            |
|          | 云南       | 465                 | 146,700              | 12,000,000         | 315         | 25,806       |
|          | 福建       | 28                  | 46,300               | 20,000,000         | 1,653       | 714,286      |
|          | 广东       | 665                 | 100,000              | 30,000,000         | 150         | 45,113       |
| 广西       | —        | 77,200              | 6,000,000            | —                  | —           |              |
| 总 计      |          | 2,500               | 689,700              | 155,630,000        | 276         | 62,260       |
| 全 中 国    |          | 10,963              | 1,887,100            | 369,484,000        | 172         | 33,702       |

\* 自然分区 (a) 作者提供的数字。 (b) 1公里 = 5/8英里, 1英里 = 1.6公里。

中国铁路对中国有两个重大的经济作用，首先是为中国人民提供了更多的煤并相应地提高了农村的购买力；其次是发展了大型工业并提高了普通工人的工资收入。除去一些重要的铁路终点站附近地区和铁路与水路交叉点以外，没有听说土地涨价的消息。这显然有两种原因：第一，中国的土地一般是掌握在私人手中，不常有变卖土地和转让所

有权的情况，因而也没有鼓励和刺激土地涨价的竞争；第二，农产品的销售量与种植者本身的消费量比较，所占比例极小，因此，农产品价格上涨对土地价格没有多大影响。全中国铁路的运费，政府规定按吨/公里计算，包括以煤为主的矿产品。四年来，运费上涨了将近1/3，这些都是可以统计出来的。

农产品的运输量增加了，运费也和煤一样按吨/公里计算。结果城市中的粮价却没有降低，如果和外国市场价格相比，粮食价格实际上是上涨了。中国沿海城市中所需用粮食都不是由铁路运输的，所以很难估算。另一方面，城区的粮价却上涨了好几倍。在中国边远地区小火车站附近农村工作的传教士们比在别处的外国人更能体验到这种情况。有的季节，在像四川这样交通不便的地方，一担小麦只值二十五到三十个铜板，而在上海一担小麦则可卖四、五元。铁路就起了这种桥梁作用，商人、税务员和农民都从铁路获得了好处，从而他们的生活也有所提高。

大型企业，如汉阳钢铁公司、开滦矿务局、临城矿务局、井陘矿务局和他十几个大企业，如果没有铁路就根本不能维持。这种情况标志着中国工业发展的开端。一些规模较小的制造业在铁路沿线如雨后春笋般地建立起来。它们需要大批的劳动力。在铁路建成以前，每个劳动力的日工资为五分，现在大城市中每个劳动力的日工资平均为五角，手工艺工人一天可以挣到一元。这并不表示所有人的生活水平都提高了。像世界其他地方一样，只不过是这些人的生活水平有所提高而已。

预言家的预言总是危险的，特别是在像中国这样一个一直不断动荡的国家里。中国铁路的现状就预示着中国铁路必将有一定程度的发展。1864年，麦克唐纳·史蒂文森爵士（Sir Macdonald Stephenson）就曾经提出过一个在中国修建铁路的计划。这项计划起初被束之高阁，后来才付诸实行，并且发展很快。执行这项计划必须考虑到地形和城市——修建铁路有两项重要问题应予考虑：一造价，二利润。政治因素也应在考虑范围之内，它有时起促进作用，有时又起阻碍作用。当然决定性的因素就是目前摆着的那一部分已经完工的铁路。目前正在施工的铁路中最重要的一要算是陇海铁路西段从洛阳到西安这段延长部分。两年前这段铁路工程曾因缺少资金而停工，后来由荷兰借到了一笔贷款才重新开工，预计三、四年内可以完成到西安的这一段。因为还有比利时和法国的援助，这条铁路很有建成的希望。

第二条铁路是从北京到绥远（呼和浩特）的延长线。目前从丰镇到绥远已经通车。今后的方针是根据京绥路所回收的利润多少来决定它向包头推进的速度。到达包头以后，这条铁路可能要暂时停修，因为包头是生产潜力雄厚的地区中心，今后是往库伦（乌兰巴托）延长还是往新疆延长要看政治策略等重大问题的发展情况而定，有一个短暂的休息，对集中力量和作出决断是有好处的。

从全国来说，另外两条铁路线要比上述两线重要得多，那就是粤汉铁路和入川的铁路。粤汉铁路已经蕴酿了二十五年之久，由于和外国人的很不愉快的和令人忧虑的关系，这条铁路比已建成的那两条铁路更加令人失望。这条铁路是由四国集团集资修建的，合同中还包括从汉口到四川的一段。由于世界大战，资金中断，工程于1917年到达长沙后就停顿了。广东当局负责修建广东省内的那一段，还没修到粤湘边界资金就耗尽



了，中间还差三百多公里，为高山深谷所阻，需要大量建设资金。由于参加建设的四国集团的财力枯竭和外汇兑换率不太合算，今后三、四年内这条铁路工程向前推进的希望不大。另一个阻碍是南方和北方继续分裂。事实上，已经竣工的那段铁路线，除军外用很少有其他用途。如果这条路线修好了而停战又有保证的话，粤汉铁路将是促进南北双方互相了解与合作的最有利的工具。交通部最近曾做过调查，打算从铁路收益中每月抽出四十万元来修建粤汉铁路。

目前在政治方面和商业方面都有强烈的要求在最近的将来修建入川的铁路。对修建铁路的可能性已经作了估计，现在只剩下期问题。有两条路线可供考虑：一条是湖广路，由汉口沿长江到宜昌，再到重庆；另一条是“Siems-Carey”路，由河南信阳向西到汉水，再沿江到成都平原。据说后一条路线可分级修筑，比较经济。由于英国也想插手，这条路线受到了干扰。湖广路有一个优点，就是有一百五十英里完全是土方工程。法国支援本路的重庆到成都一段。

其他等待决定的路线有：

- (1) 自乌衣（在浦口以北）至河南信阳。
- (2) 自山西大同经太原、西安至成都。
- (3) 自南京经南昌至萍乡。
- (4) 自沙市（在武昌以西的长江沿岸）至贵州兴义，另有一条支线至长沙或株洲。
- (5) 自昆明至广东西南的钦州。
- (6) 自湖南株洲至钦州。

这些铁路的修筑合同分属于出资金的各国，主要是欧洲国家。但是这些国家的经济状况依靠国际财团的支持与否，看来至少也得四、五年以后这些工程才能准备就绪。假如国际财团持否定态度，英国可能会将自己的从浦口到信阳已经动工的第一条铁路线的股票转卖给中国资本家。这样一来，英美就可能联合投资去修筑 Siems-Carey 铁路线的入川延长段。从修筑铁路的观点来看，这种安排是合乎逻辑的。如果只有英国自己投资的话，它可能三、四年内去修筑从南京至萍乡的第三条铁路线，因为目前急需将萍乡的煤运往上海地区，因为这条线可以解决南京到上海一线的用煤量。

其他路线的开工时间就更没有期限了。由于山西矿业发展的需要，上述第二条路线，即大同至成都的大成路，开工的可能性最大。国际财团对各线的安排依次如下：

- (1) 广州—汉口。
- (2) 浦口—信阳—四川。
- (3) 修筑一条从昆明至株洲的路线，再经株洲—萍乡线过南昌到南京或远达杭州，这个可能性很大。
- (4) 把九江—南昌一线延长至厦门或福州。
- (5) 穿越山西修筑一条南北铁路线，北到大同，向南至少到西安。

还有一条较短但非常重要的铁路线，不论国际财团支持与否，很可能在短期内建成，这就是京汉路的支线，从石家庄至沧州。石家庄位于京汉线上，是正太铁路（或山西铁路）的终点站，沧州在津浦路线上。日本人曾承诺修筑一条从济南至顺德府（邢台）

的铁路线，不过这要等些年才能开始，因为中国的任何一个政府也不敢批准用日本资金来修建这条铁路。另外，这条路线还包括一座黄河大桥，这将大大提高这条短短的路线的造价。

由于东北的葫芦岛开放为商埠，就产生了修筑一条从这里进入内地的铁路的可能性，很可能是通至热河再到北京。日本对把四郑路延长至洮南很感兴趣，最近四郑路已改称四洮路了。

上述中国铁路线系统的概况，可以参看下面的地图。目前中国各主要铁路的终点站和中间的枢纽站都有很大的重要性，如上海、天津、北京、浦口、汉口以及广州，还有一些二等站，其中一些现在已经变得很重要了。在华北，哈尔滨、长春、沈阳、济南、徐州、石家庄、郑州、新乡等地都据有重要地位，还应该再加上葫芦岛、乌衣、信阳和太原。在华南，南京的重要性日益增长，杭州也是如此。广州是个仅次于上海——如果把它排在第二位的话——的港口。九江、南昌、株洲或长沙都称得上是内地的重要城市，与美国的明尼阿波利斯、奥马哈、堪萨斯等城的地位相似。

在中国，现在还找不到别的交通工具能够代替铁路。华北公路的造价比较合理，铁路也是如此。南方土地非常值钱，修建比较好的公路造价相当昂贵，有时公路运费（包括维修费用在内）要比铁路运费高三、四倍。此外，中国多少年来一直是用两个窄轮子的车作运载工具，根本无法修建使用这种车辆的公路。用碎石子铺的路又粗糙又不平，用上四、五年就得重铺路面。中国人打算修筑铁路，用火车代替现在使用的各式各样的车辆。有些地方已经修成了汽车公路——在北京周围是为游览用的。山西因为对铁路运输失掉了信心，所以用汽车运输货物，保定到天津的铁路成了军队专用线。上述情况可能还要发展，会有更多的汽车公路逐年建成，但公路只能是铁路的补给线，决不会和铁路竞争。

至于发展运河，第以说没有什么可能。目前可能对现有运河进行维修。运河的交通运输既慢又不可靠。中国已转向快速发展铁路，不会半途而废。还可能把一些河道改成运河，用于短途运输，借以改善航运。但不会为远程交通运输而修建运河了，只有对运河有什么改革措施或目前的机械运输不合算的情况下，才有可能再利用河流航运。

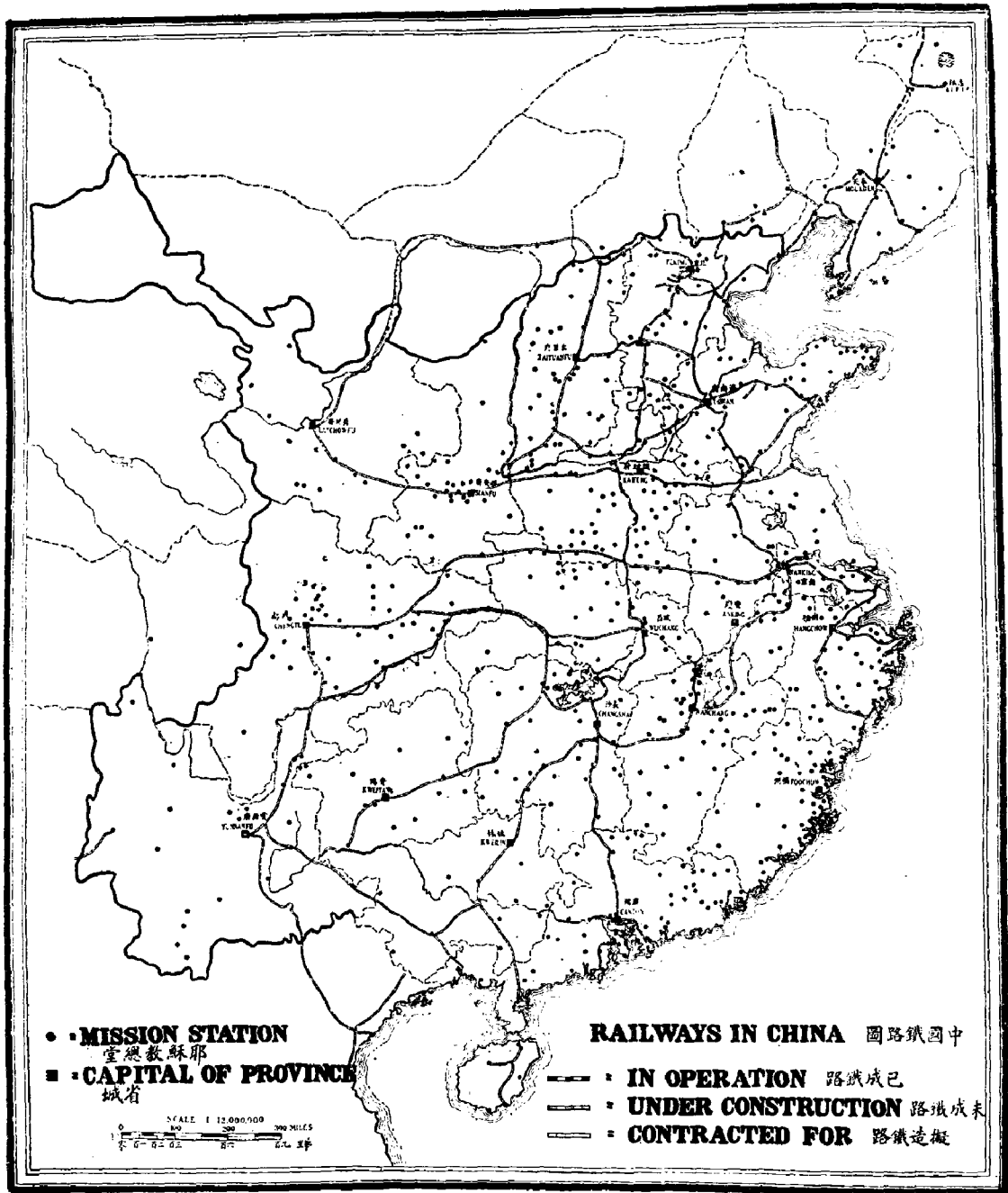
中国的铁路可分为三类：国营铁路，民办铁路和租借给外国的铁路。国营铁路共六千五百公里，产权属于政府并由政府经营，但有些铁路是用外国的抵押贷款修筑的，一些外国雇员占据了重要职位。民办铁路只有大约七百公里，属私人公司所有，包括地方士绅、省府官员和某些矿业公司。第三类铁路产权完全属外国财团所有，其在华利益由签订的协议来保证。

(1) 国营铁路：

|          |         |
|----------|---------|
| 北京—汉口    | 1,306公里 |
| 北京—沈阳    | 987     |
| 天津—浦口    | 1,107   |
| 上海—南京    | 327     |
| 上海—杭州—宁波 | 286     |

|              |            |
|--------------|------------|
| 北京—绥远        | 491        |
| 正定—太原        | 243        |
| 道口—清化镇       | 152        |
| 开封—洛阳        | 185        |
| 吉林—长春        | 123        |
| 株洲—萍乡        | 91         |
| 广州—九龙（中国部分）  | 143        |
| 广州—三水        | 49         |
| 漳州—厦门        | 28         |
| 湖北—湖南        | 422        |
| 四平—郑家屯       | 87         |
| 已通车          | 共6,027公里   |
| 陇—海          | 368        |
| 湖北—湖南        | 15         |
| 正在施工         | 共383公里     |
| (2) 民办及省办铁路  | 共773公里     |
| 粤汉铁路之广东部分    | 225        |
| 九江—南昌        | 136        |
| 新宁铁路         | 171        |
| 汕头—潮州        | 42         |
| 南京城          | 11         |
| 井陘煤矿铁路       | 52         |
| 临城矿铁路（直隶）    | 12         |
| 大冶矿铁路（湖北）    | 30         |
| 中兴煤矿铁路       | 15         |
| 开滦矿务局铁路      | 16         |
| 大窑口矿铁路（奉天）   | 29         |
| 齐齐哈尔城铁路      | 29         |
| 马家铺窄轨铁路      | 5          |
| (3) 租借给外国的铁路 | 共3,780公里   |
| 中东铁路         | 1,722      |
| 南满铁路         | 1,107      |
| 山东           | 451        |
| 云南           | 465        |
| 广州—九龙（英国部分）  | 35         |
|              | 总计10,963公里 |

(中国铁路图)



上图中京绥路已修至绥远；应增加沧州—石家庄、烟台—潍县两条未完工的路线，一条拟建的由西安向南的路线；天津—保定、济南—邢台、德州—石家庄三线应取消。

## 二 邮 政

(本文系根据邮局年度报告及官方通报编写)

**发展** “1896年皇帝下诏批准建立国家邮政局(National Post Office, 当时属海关总税务司, 1906年设邮传部, 至1911年关邮划分, 邮政才自成系统——译者)。但这项决定并不为各省当权人士所赞同, 没有他们的支持, 邮政事业的发展和进步是不可能的。


这个新组织从诞生之日起就不断地与中国原有的两种旧式邮政体系竞争。经过长期不懈的努力，引进了更好的服务方法，使用火车进行邮运，在这种新的邮政方法尚未被商业界人士所接受和未胜过中国的根深蒂固的偏见之前，这些措施是完全必要的。邮政局划归交通部领导之前，公众和官员们对它并未充满信心。辛亥革命后几个月，就废除了驿站而代之以中华邮政局。但仍然残存着一些当地旧式邮务组织，它们主要靠参加商业活动，转送银行支票、银两、商业包裹等获得利益。这些旧式邮务组织一直被允许和邮政局并存，希望会有一个邮政法或者由某一任政府颁布法令对它们进行必要的统一安排。这一些不过是邮政事业在发展中所遇到的一小部分特殊困难而已。还有其他许多困难，如：年年发生水灾，无休止的匪祸与海盗，饥荒，瘟疫，暴动，叛乱，内战以及接连不断的货币贬值等等。要想发展邮政事业就必须和所有这一切进行不断的斗争，因此，取得的成就必须给予特别的重视。”

“在上述种种困难情况下邮政业务一直没有中断，这一点就特别值得称赞。能用的交通手段全都利用上了：承包沿海和大河中的轮船，使用通车的各条铁路，使用汽船、摩托艇、舢板、商行的船只，内河里的邮船以及无数的陆路，骑马或徒步的信差，骡马、大车、手推车等等交通工具。中国大陆的道路，无雨时还好走，一下雨就泥泞难行，大部分陆上交通都由信差负责。大陆上的邮路有很多在极偏远的地区，信差们携带小型邮件（信、明信片和按信件投寄的报纸等）经常要克服重重困难日夜奔波，邮路极少中断。信差每天的行程不同，经常是一百里（三十三英里），平均速度约为每小时十里。1919年年底全国共雇用信差七千零四十二名。不管天气好坏，他们按照规定的程序每天从一个邮点走到另一个邮点，有时也会遇到一些危险，如野兽、土匪、洪水及当地经常发生的骚乱等。现在邮务遭受土匪破坏的事件虽然比以前少得多，但每年还需要补充一些新人来代替被害的和受伤的信差。”

“整个东北已经组成了邮路网，并且正逐渐扩展到内蒙。有一个乘骑邮队横跨戈壁大沙漠从张家口与库伦、恰克图相连，旅途十一天，行程三千六百二十里（一千二百零六英里）。新疆（中国的土耳其斯坦）共有六十多个邮局，邮路共长一万八千里（六千英里）。从陇海铁路目前在河南的终点站有一条日夜不停的邮路，主要是骑马或骆驼，经潼关、西安、兰州、安西、迪化（乌鲁木齐）到中俄边境的喀什，全程共一万零八百四十三里（三千六百十四英里），是世界上最长的邮路，如果没有耽误，全程需走四十天。大型邮件（包裹、书籍等）运到西安后，再用骡马分送各地，每天的运输量超过一吨。大型邮件通过长江三峡运抵四川首府成都然后再运往西藏，这条邮路很有点冒险的性质。在商业性轮船尚未逆流而上到达重庆以前，就特别建造了一艘邮政快艇穿过三峡急流险滩往来于宜昌重庆之间。现在比那时进步多了，有三十二艘汽艇忙于邮运，每年运送邮包达两万多个。虽然常常发生邮船遇难事件，但邮路一直畅通。为了更快地往成都及其以西各地投递小型邮件，信差由旱路日夜兼程从汉口十三天到达成都，行程一千零二十三英里，十八天到达打箭炉，行程一千三百十三英里。由打箭炉继续往西到西藏主要城市巴塘，行程三百七十五英里。在正常时期，由巴塘再往西与西藏的邮政系统相接进入西藏境内到达昌都。这样就通过陆路把北京和拉萨连接起来了。”

“这些事实说明了邮政的一般情况和邮政效率及邮路范围。在人口集中和工业发展地区，邮路网更是高度发展。各个市镇，不论大小或重要与否，全部通邮，并采用最快的投递方法。将来的发展是用农村信柜系统把各重要城市周围的农村联系起来，由一名特别信差每两、三天到信柜收发一次邮件。目前这种信柜已经有好几千个，随着邮件的增加，邮政代办所体系必将迅速发展。”

邮政机构和邮路与宣教师驻在地的关系，附录二“全国邮路地图”表示得很清楚，请同时参考附录二的“各省邮政机构及邮路表”，表中列有中国邮政局的最近情况。1920年的报告将于1922年年中才能完成。



下表为1901年以后每五年为一期的邮政发展情况：

|          | 1901      | 1906        | 1911        | 1916         | 1919*        |
|----------|-----------|-------------|-------------|--------------|--------------|
| 邮局与邮政代办所 | 176       | 2,096       | 6,201       | 8,797        | 9,981        |
| 邮件       | 3,500,000 | 37,000,000  | 125,000,000 | 250,432,273  | 339,922,992  |
| 邮包       | 42,000    | 400,000     | 954,000     | 2,232,000    | 3,551,105    |
| 信差邮路(里)  | ...       | 153,000     | 319,000     | 421,000      | 467,000      |
| 水运邮路(里)  | ...       | 17,000      | 45,000      | 64,700       | 72,000       |
| 汇款       | ...       | \$2,308,000 | \$5,900,000 | \$15,965,000 | \$43,816,000 |

\*1919年栏内数字为1922年2月之统计表。

邮政机构，除总局外，按其重要性及业务多少，可分：一等邮局，二等邮局，三等邮局，邮政支局，邮政代办所，代办邮政信柜。后两种只是代售邮票和收集信件交给过路的信差或邮差。

邮政职员职称分为：总办，副总办，总办助理，邮务长，邮务员，邮务生和拣信生。到1919年12月31日止，中国邮政局职员数目如下：

|      |        |
|------|--------|
| 副总办  | 6      |
| 总办助理 | 52     |
| 邮务员  | 1,112  |
| 邮务生  | 2,599  |
| 拣信生  | 2,002  |
| 代办员  | 7,830  |
| 邮差   | 5,379  |
| 信差   | 7,042  |
| 差役   | 2,276  |
| 总计   | 28,298 |

“外国职员不到一百人，分属十四个国籍，多半担任高级职务，中国的高级知识分子也逐渐担任高级职务。已经有一些具有行政能力的人担任了高级职务，其中两名担任了省级代理总办，六名任副总办。进入邮局的各级职员都是经考试录取的，以后根据资历和工作成绩而晋升。”

### 三 公 路

（本文系根据《远东评论》1922年1月号第3—17页编写）

1914年，北京当局在外国的影响下与美国某辛迪加签订协议从北京向外建筑一条公路。虽然这条协议没有实现，可是从那时起，中国官员们懂得了公路的重要性，京城内的街道和通往附近城郊的主要道路都逐渐铺上了碎石子。从此以后，北京周围，通往西山、南苑和通州的道路都修成了很好的公路。

Lo Kou-shui 先生是修建全国公路系统的倡导者，他是一位外国留学的高级工程师，是一位十九世纪八十年代到美国去的留学生，毕业于特罗伊工业学院，1913年任交通部顾问和干事。他竭力主张建设一个全国公路系统作为全国铁路系统的补充，并提出了一个公路系统计划。他指出，如果没有现代化的公路把铁路沿线各地区的货物运送到铁路附近以供铁路运输，那么，对铁路建设的任何大量投资都不能回收适当的利润。但是，他的计划没有得到多少人的支持，因为修建公路需要由中央和各省政府投资，官员无利可图，而修建铁路则由外国投资，中国官员可坐收渔利。

但是，Lo Kou-shui 先生撒下的种子却生了根，一些政府官员开始支持建设全国公路系统的主张，经常有人向北京当局强调应该将修建公路的计划付诸实施，最后，总统于1919年11月15日颁布了修建新公路的条例。这些条例是由一些公路专家起草的，共十

五条，其中心内容如下：

“公路分为四种：

**国家公路：**指首都北京与各省及各特别行政区之间、各省省城之间、各战略要地之间、港口之间及其它军事要地之间的公路，宽度为五十市尺或多一些。

**省级公路：**指省城与所辖县城之间、各县城之间、铁路、矿区、商业和工业中心以及省内军事要地之间的公路，宽度至少为三十市尺。

**县（区）级公路：**指各级县城与下辖各区之间、区与区之间、县城与附近码头、海港、铁路、矿业及工业中心之间的公路，宽度为二十四市尺或多一些。

**村级公路：**指各村之间，各村与学校、工厂以及邻近的各种公共设施之间的公路，路面宽度由当地群众自行决定。”

**鼓励修建公路：**根据经验，人们对待修建新公路的条例像对待自民国成立以来从北京所发出的潮水般的命令一样，但是由于各级政府官员对汽车的爱好日益增加，他们对修建新公路的条例就越来越感兴趣。各种汽车公司或商号虽然各有自己的目的，但都刺激了官员们在北方加快了行动。红十字会对修建公路非常积极，因为这是一种救济受饥荒或水灾的灾民的一种办法，汽车公司和俱乐部等则着眼于商业利益，军方领导则希望公路能加速军队的调动，也有人支持修路单纯是为了游玩方便。全国各地都受到了修路浪潮的影响，但上述这些动机更加促使人们在铁路范围之外另外寻找廉价的运输办法。我们已经看到，在“良好公路运动”等因素的影响下，一些政府官员要采取行动了，与其说这是政府开始的不如说是由商界促成的。我们也听说许多地方筑路公司的目的就是为开辟通往偏僻地区的汽车路线，因为那里没有适当的交通工具。这样，筑路人可以获得利润，官员们可以捞到好处，中央政府和各省政府又可以增加收入。在这种三全其美的情况下，中国找到了这种既可以发展商业又可以加快公路建设的好办法。全国各地组织起了许多筑路公司并开辟长途公共汽车运输业务。

除上述“良好公路运动”外，美国和其他国家的红十字会是推动华北筑路活动的极大动力，他们用以工代赈的方法，既救济了灾民又修筑了公路，1921年美国红十字会就用以工代赈的方法修筑了八百五十六英里的新公路，并已交付中国政府。由交通部协助的山东烟潍公路即将完工，还要修建一些支路，到那时，山东的东北部就可以全部通车了。

## 华北的公路

华北的公路建设得比较好，通州至天津的一段就是个例子。另一条从天津至保定的公路是军队修建的，如果要走汽车的话，需要重修。

**京津公路：**这是一条著名的公路，甚至比一些中国的大企业还有名气。它是1917年由美国洛克菲勒基金会的 Reinsch 部长和顾临 (Roger S. Greene) 负责的美国水灾救济委员会建议修筑的。美国红十字会计划提供十万美元，如果中国政府也拨给同样数目的经费的话。美国红十字会负责为水灾难民支付工资。中国的投资用于购买筑路材



料，征用土地问题则由中国政府负责解决。由于中国政局的关系，只建成了北京至通州这一段，从通州往下筑路工程时断时续，最后修至离天津不远的杨村。天津市警察局长不准筑路工程再往前修，借口是没有在他的辖区内付买路费，当把钱付清后，他又借口修路会破坏墓地，仍然不准动工。除去这一段以外，京津公路全程修建得都很好，可以畅通无阻。

**北京至张家口** 由北京至张家口一直认为不可能修筑公路，只能有一条走中国大车的路。全程长约一百二十五英里。

**山西的公路** 山西省政府主席阎锡山近年来对修建公路非常热心，在他的倡议下，由省府太原往南修成了一条三十多英里长的公路与教育重镇太谷相连。按照本省公路系统规划，这条公路还要往南继续修至离太原一百四十英里的平阳（临汾），沿途要穿过徐沟、祁县、平遥（从这里与汾州—黄河公路相连）、介休、灵石、霍县、赵城及洪洞。到平阳后，它必然将沿着著名的古道延伸通过绛州（新绛）、闻喜、安邑、解县直达本省最西南的蒲州与陕西公路系统相接。在山西北部，则从太原向北修建一条公路经忻县到崞县（原平），长约七十英里，再往北到大同，转向东与北京到五台山的古道相通。

**平遥—军渡公路** 这是山西省的一条重要商业公路，是在红十字会监督下修建的。从平遥沿省级公路经过名城汾州（汾阳）到黄河岸的军渡，此地有灌溉之利，物产丰富。这条公路向西经过山西整个排灌区，包括几个级别的公路，修得极为平直，路面宽二十二英尺，平均高度约三英尺半。这条公路转弯的地方很少，有朝一日很可以改作铁路路基之用。

**平定—辽州公路** 这条公路的重要性仅次于山西西部的平遥—军渡公路，它是由红十字会的工程师主持修建的，从平定向南穿过富产煤、铁、磁器的地区直到辽州（左权）。这条公路给因交通困难而经济萧条的地区带来了新生。

**山东的公路** 除青岛附近由德国人开工而由日本人完成的公路以外，山东的比较好的公路几乎都是红十字会的工程师最近期间负责修成的，另外由交通部修建的烟（台）潍（县）公路也很不错。但青岛和胶州租界地内的公路要算是中国最好最现代化的公路了。这些质量很高的汽车公路沿着海岸进入绿树葱笼的山区盘绕而行，经过古老的德国堡垒，再走三十英里就进入崂山地区或到达一个自来水厂，这使人联想起如果中国其他地方都能像这里一样有一个高效率的政府就好了。自1914年日本占领以后，租界地内的街道和公路已经增加了一倍。

美国红十字会负责为本省修建四百八十五英里的公路，给全省各地带来了很大的方便。这些公路只是垫平路基，铺上了沙子，压平夯实，但没有铺上石子，因为石子的需要量太大，造价太高。

烟潍公路建成后，交通部又在烟台特设了一个局以负责修建由烟台到威海卫、莱阳、海阳等地的公路，总长约一百三十英里。这三条公路修好之后，可为烟台背后的富饶但闭塞的地区大开方便之门。

在山东南部，最近由枣庄到沂州（临沂）的汽车已经开始营业，全长约五十英里。

**东北三省** 冬季平原土壤冻结期间，东北北部的公路，如哈尔滨、齐齐哈尔以及黑龙江沿岸各城之间，都可畅通。大连与旅顺之间的公路工程进展很快，从安东到鸭绿江流域已经组成了长途汽车公司。

**安东地区** 荷兰工程师曾在安东进行了考察，打算修建通往附近乡村的新的城市公路。

## 华中和华南的公路

**上海地区** 在“良好公路运动”的鼓舞下，上海地区取得了显著的成果，现在正设计修建全省和地方的综合公路系统。此外，还有许多二级公路，例如从浦东到长江角的南汇。

卢永祥将军曾同意派军队来修建浙江和他控制下的江苏部分地区的公路。

在西德尼·J·鲍威尔 (Sidney J. Powell) 先生指导下计划修建两条公路，一条从上海到杭州，一条从上海到南京。但中国的“良好公路运动”的计划并不包括这两条公路。修建这两条公路的目的，主要是为了教育沿线居民喜爱公路，促使政府官员赞助公路事业。苏、浙两省的政府首脑都曾写信支持“良好公路运动”并为修建这两条公路提供援助。看来从上海到杭州的公路有可能在近期开工。

**江苏的公路** 按照江苏省的公路计划，成立了上海太仓汽车运输公司，专门经营上海至太仓间的运输业务，全程长二十五英里。该公司自1922年1月1日起在这条公路已完工的前一段，即上海至罗店的十英里，开始营业，现有美国造新公共汽车五辆及卡车数辆。与上海—太仓公路有关的是现已组成的常熟—太仓—上海汽车运输公司，投资五十万美元，经营上海至太仓的业务并向前推进二十五英里直到常熟。另一个大型公司也已经组成，称为苏州—嘉兴—湖州汽车运输公司，计划在太仓开始经营业务，经昆山到省会苏州，路程长约三十英里。这一段公路将与上述第一个汽车公司的路线相接而提前修建，以解决苏州到上海的交通问题。这条公路的第二段是从苏州到嘉兴，再向西到湖州，路程为八十五英里，然后再修三十五英里到达广德与安徽的公路系统衔接。这条公路的另一段是从苏州向北过常熟到达长江边，另一条路线则是从嘉兴向东南过平湖到达杭州湾的乍浦。这是中国这一地区的雄心勃勃的公路规划，建成后可使上海与各省公路系统相连，使一些不通火车的地区至少提前二十年开放。

从江苏与其邻近地区的关系来看，江苏中部的规划越来越重要。如果把公路往北修至长江边的镇江，就可以在瓜州跨过长江与苏北地区连接起来。1921年5月组成了一个公司，投资十八万美元来在这一带修建公路，主要的一条是将长江码头与扬州连接起来。这条公路可望于今年竣工。主要公路将向北修到清江浦再分支到徐州与海州。工程的第一阶段是先将当地原有的公路连结起来，目前已经部分完工，南通至扬州的工程是由精力充沛的张睿（译音）和他的助手们完成的。

**南京的公路** 计划在南京地区修建四条公路：丹徒、丹阳至南京；句容、金坛至南京；溧水、溧阳、高淳至南京；江浦、六合至南京。在南京城内和近郊也将修建新公

路。从朝阳关到汤水（汤山）的公路需要整修，汤水有温泉是个公共休养地。从南京到汤水大约二十多英里，现已通车，路面宽二十五英尺。

**苏北和安徽的公路** 苏北的商人已经发起组成了苏北长途汽车公司，目前营业范围是从徐州向东到运河边的宿迁沿途各站间运送旅客。最近又组成了一个公司，在皖北修建一条公路从津浦铁路上的蚌埠与怀远相连。

**浙江的公路** 从上海往南，江苏的公路系统就和浙江修建的公路衔接起来了。我们没有浙江省的公路统计数字，但是有几条重要的公路很值得一提。从省会杭州向西到余杭是从杭州到安徽徽州（歙县）这条省际公路的第一段。另一条即将由省府当局修建的重要公路是从新昌关山区沿剡溪河谷过嵊县到达上虞，全长一百七十英里。还有一条即将建成的短路，从宁波到奉化，专通公共汽车。这条路虽然只有十二英里，但收入一定会很可观，因为还有一条公路从宁波与镇海、慈溪相通。

**江西的公路** 在从上海通往各地的放射状的公路网修成以前，也许就会有一条穿过浙江和安徽到达江西边界的公路，这条路一旦建成，就可能形成一个综合省级公路系统直达湖南，再往南到达广东边界。江西及其省会南昌是一切大小公路往东、往南通往华南各地的锁钥。江西全省省级公路共长一千二百英里，每英里造价三千美元，预计五年完工。这些公路中的第一条路线也是最重要的一条，将通过农、矿产都十分富饶的赣江流域，将南昌与赣州连接起来，沿途重镇有丰城、临江（清江）、新淦、峡江、吉安、泰和、万安等。第二条路线是在临江与赣江公路分岔的通往萍乡的支线。第三条路线从南昌向东到靠近浙赣边界的广信（上饶）与浙江公路系统相接。第四条路线从南昌沿抚河流域到抚州，再到建昌（南城），最后到江西东南部的宁都。从建昌分出一条支线与福建公路系统相连，沿闽江直到海滨的福州。第五条路线自南昌经余干、饶州（鄱阳）到达磁都景德镇，然后再与上海往西的主要公路相连。第六条路线从南昌沿锦江上行经重镇瑞州（高安）到达上高。这是一组综合公路系统，它把安徽、浙江、江苏的公路系统连成一体使交通运输进入湖南。

**福建的公路** 从浙江往南，福建省府当局也正在精心筹建全省的综合公路系统，这个公路系统包括五条主要公路。第一条叫作福建东路或沿海公路，这是一项很重要的工程，需要建造许多跨度很大、造价极高的桥梁来通过本省许多河流的下游。这条路线从本省东北角的福鼎开始，经过福安、宁德、罗源、连江到达本省省会福州，再沿海岸向南经福清、兴化（莆田）、同安、长泰、漳州到达本省东南角的云霄，全长三百五十英里。福建西路起于峰市，向北经上杭、汀州、宁化、建宁、泰宁、邵武，止于靠近江西边界的光泽，在这里与江西抚河流域的公路系统相接，全长约一百八十英里。福建中路从沿海公路的南安开始，经德化、永安、清流到禾口，全长一百四十英里。福建南路从海澄经南靖、龙岩、上杭至武平，全程长一百四十英里。福建北路从福安向西经政和到建宁、建阳止于邵武，全程一百八十英里。全省公路系统共约一千英里，每英里平均造价约一万零八百鹰洋（银元），总投资约一千零八十万鹰洋，全部由本省负担。福建人已经开始修建一条从重要海港泉州到永春的石子公路。从湖阳到德化有一条运输繁忙的汽车路。1921年6月组成了一个公司，投资一百万美元修建从厦门到福州的汽车公路，

全程长约一百四十英里。

福州公路局在福州郊外修建了一条三十英里长的石子路，客货运输均由“延—福—泉公司”经营，省政府掌握大部分股份。该公司有六辆卡车和七辆公共汽车，每天发车三次。它垄断了福州—延平和福州—泉州两线的公路筑路权和汽车运输业务。

兴化（莆田）也将成为一个农村公路中心，各条道路由兴化向四面延伸与本地区的海港及各重要城市相连。现在正为这项工程征集税款。

从福建南端沿海公路的云霄正在修建另一条公路进入广东，经潮州、惠州直达广州。这条公路已经部分通车。

四川 自重庆至成都的公路线已经开始勘察，四川省府打算自己修建这条路。

广州的新马路 中国任何一个城市都不如广州的街道整洁、管理有方。1912年，广州大火以后，修建了许多现代化马路，重要的有永安路、西隄路和 Cooper Island 路等。最近为拆毁广州城墙使用了六千多个劳动力。旧城城墙长约六英里，平均高度为二十四英尺，底宽四十三英尺，顶宽三十五英尺。新城城墙高十五英尺，底宽十七英尺，顶宽十三英尺。这项工程共拆除砖石、沙土约八十万立方米。1918年12月开始动工。拆墙修路的工程进度很快。1919年在广西军方统治下，旧城城墙全部拆除，修成了一条长三万七千英尺的宽阔的马路。继这一良好的开端之后，新政府决心再修三万英尺，另一条五万英尺的马路也将兴建。计划把沙面的环洲公路衔接起来并在全城及四郊都修建宽阔的街道系统。继街道系统化之后，修建公园、儿童乐园、植树等计划也都列入日程。已经修成了一座公园，另外三座正在筹备资金。还计划出售全部旧衙门地基，用这笔款项修建一个新的市中心，市政府和省政府都将设在这里。

## 第五节

### 中国经济生活的变化

美国大使馆商务参赞 安立德 (Julean Arnold)

#### 前言

这样一个标题出现在中国宣教会的调查报告上似乎会使读者感到奇怪。但任何目前在中国居住的人都不能不关心由于经济的急剧发展而产生的众多问题。这些问题与基督教教会的关系人们可能会有不同的看法，但不会有人怀疑，了解这些情况对传教士的工作是有帮助的，至少是传教士可以使听众知道他们对他们的日常生活是很关心的。

另外，应该使人们知道，假如基督教对社会问题和经济问题没有什么福音可讲，那么，就不会有人对基督教发生兴趣了。人们甚至可以怀疑，一种宗教如果没有社会福音，它怎么能赢得人们的尊重和敬佩。基督的社会福音是正确的，应该用基督的社会福音来解决下面提出的问题，而不应只限于讨论。下面提出的都是讨论中国现状的关键性的问题。

(1) 很明显，中国的门户已经从经济方面被打开了，未来五十年内经济发展的速度将会很快，将会比上一个世纪快得多。人们越来越偏重物质生活，怎样才能避免这种普遍趋向进一步发展呢？

(2) 中国有可能在人民不受中外资本家剥削的情况下取得经济发展吗？怎样才能避免这种危险？在中国这样一个国家里，中央政府软弱无力，劳动力得不到很好的组织，对这些社会问题的公众意见又很少能够报道，怎样才能强调个人生活，关心那些最贫困、最不受别人重视的人的生活呢？教会对这些问题的责任吗？如果有，内容如何？

(3) 阶级分化和阶级斗争是西方工业革命的产物，在中国能够避免吗？在中国的社会中，人民生活一向比较平均，但随着现代化机械的使用，工厂高度发展，工资制度也发生了很大的变化，中国社会是不是不可避免地要出现更大的差距？

(4) 新思潮潮水般涌入中国，由于新城市的建立而发生了巨大的变化，生活水平不断提高，在这种情况下，怎样才能保持住那些中国古老的家庭和社会生活中所一向认为是价值的因素？

在阅读下文时，我们会觉得这是一些很严重的问题。如果基督教有自己的解决办法，那就应该及时地把这些办法拿出来解决上述问题。教会如果对这些问题的清楚而实际的福音，它在今日的中国就将赢得尊重。如果我们真地认识到中国需要上帝和救主耶稣基督的福音的话，我们就不能对这些引人注目的呼召听而不闻。因此，对中国的调查如果不包括中国目前的经济情况，这个调查就不是全面的。(霍德进 Henry T. Hodgkin)

**古老的中国** 从某些方面说，古老的中国很快就要成为过去，我们对它的一切接触都将成为历史。但从表面上看，古老的中国仍然存在。如果你到全国各地去旅行，就会看到农村和田地仍然和几个世纪以前一个样。城市中虽然有了现代化的迹象，但一般的中国城市仍然是一百年前的老样子。

**反对旧制度** 中国真正的觉醒是从中日战争开始的，当时中国败在一向被自己看不起的日本人手里，丢了面子，为了对付日本人，转而对西方文明发生了兴趣。光绪皇帝发布了维新变法的诏书不久，反对维新的慈禧皇太后就囚禁了光绪。后来，八国联军入侵，慈禧带着她的朝臣们外逃时，才在凄凉中认识到西方办法的特点，义和团运动实际上是对西方非正义入侵的反抗（只是方式太惨酷了）。允许成立立宪政府，派遣留学生到国外去研究西方社会，按照西方的模式设立教育性工厂，甚至废除帝制和科举等都不能满足年青的中国的要求。坦率地说，1911年的国民革命并不是针对满族人，因为中国曾被满人统治了二百六十七年，吸收了满族文化。国民革命是对旧制度的反抗。

**对旧中国的评价** 我们要着重指出，这里提到旧中国决不是轻视几千年来中国人民喜爱的伟大的中国文化。

远在公元前两千二百多年以前，这个民族就推选出了一位领袖，他具有治理黄河洪水的能力，被称为“工程师皇帝”；大约三千年以前，这个民族里出了一位德高望重的人，他写了一本书叫《周礼》。夏德（Hirth）教授写道：“《周礼》象《圣经》一样，作为全国教育的经典而在世界一切文学作品之上。”这个民族在耶稣基督降生以前就出了老子、孔子和孟子；这个民族的将军们“举着东方帝国的大旗在里海海滨会见了举着罗马帝国大旗的人”；公元七世纪，正当欧洲还沉浸在中世纪的时候，这个民族就建立了一种一直沿袭到本世纪初的考试制度；早在公元1021年，这个民族就产生了一位社会哲学政治家王安石，他的政治理论曾在宋神宗在位期间推行了十年，其具体主张如下：（1）政府应努力掌握商业、工业和农业，帮助劳动者免于“被富人碾为尘土”。（2）在各地设市易司管理市场商品的每日价格及工资。（3）行方田均税法，丈量土地，划分成同样大小的方田，按土地的肥沃程度分成等级作为纳税的基础。（4）富人纳税，穷人免税。（5）使老有所养、壮有所用。（6）家有两丁者，出一人当兵等等。这个民族还曾发明了航海罗盘、火药、纸、墨、印刷术、磁器、陶器等，并为全世界提供丝、茶。这个民族创造了和别的民族同样水平，甚至在某些方面高于其他民族水平的诗歌、文学、艺术和建筑。这个民族的确具有高度文明。

**古老的精神文明** 中国社会的每一个成员今天都能表现出明显的精神文明，这种精神文明多少世纪以来渗透在丰富的历史文化之中。曾经有人在北京街头听到两个人力车夫吵架，按照这个爱好和平的人民的习惯，他们只是在口头上争吵，而不动手打架。一个车夫对另一个车夫吼道：“你真不害羞，你这个无耻的家伙！”（原文直译为：你忘了八德——译者）不论是管理家务的仆人还是推独轮车的车夫、拉地排子车的苦力、衣服褴褛的船夫、撒网的渔夫，在他们的内心深处都有一定程度的精神文明。你只要对他们做一点好事，就可以受到他们的感激。这个社会中的成员之间的差别只在于受教育的机会的不同，而不在于阶级的不同。

**缺少科学环境** 我们这些在西方科学环境中生活的人和 在非科学环境中生活的中国人很不一样，我们从周围环境中学到的东西不少于从学校里所学到的东西，这是中国人所不能比拟的。最明显的事实就是我们西方人整天生活在铁路、办公室、工厂生产程序表等之中，想的都是图表数字，我们社会的效率依靠精确的科学方法，这就使我们的思维和行动也受它们的影响。而中国人则不然。尽管他们正朝这个方向前进，相距却很遥远。这可以从他们的语言中缺少技术词汇来证明。例如，一个中国工程师或工厂经理向他的不懂英语的同事们下达命令时不得不使用英文技术词汇，因为汉语里没有这种词汇。

在中国人民群众中，由于缺乏科学知识，自然就会使迷信长期存在。当西方的科学技术敲响中国的大门时，中国人表示拒绝，这一方面是因为中国一贯自给自足闭关自守，另一方面也是由于无知和迷信。中国的知识分子不欢迎铁路，因为那些年高德劭的人不关心现代文明的产物，而没受过教育的人民群众则害怕火车头的声音惊动了他们祖先灵魂的安宁。

**人口的分布** 由于缺少铁路及其他现代化交通工具，中国人大都集居在比较小的土地上，使数千万平方英里资源丰富的广大地区人烟稀少，得不到开发，而人口密集的地区又给人以人口过多的印象。目前中国6/7的人口只占据了1/3的土地。蒙古和新疆面积约二百万平方英里，每平方英里却平均不到四人。俄国的亚洲部分有六百万平方英里，每平方英里平均只有五人。在中华帝国的八百万平方英里人口稀少、资源丰富的土地上，只有不到八千英里的铁路和仅仅几百英里的良好的汽车公路。美国的面积只有中国的一半，却有铁路二十六万五千英里和大约二十五万英里的石子公路。

**移民与土地开发** 如果有人从北京乘京绥路的火车到内蒙去，可以看到沿线一带，几年以前还是一片空旷，人烟稀少，和美国西部平原没有通火车的时候一样，而现在已有不少移民被允许到这一带来定居，他们既没有政府的鼓励与援助，也没有成立什么土地开发公司。东北的情况也是如此，几百万移民随着铁路的修建从人口过多的山东涌入东北，想把东北变成一个粮仓，不仅能供应亚洲大部，而且还要往西方出口。过去六年中，南满铁路的货运量增加了五百万到一千万吨。1920年，运输了大豆六千万蒲式耳，小麦两千万蒲式耳，高粱一千七百万蒲式耳，而1915年则只运输了大豆三千万蒲式耳，小麦六十五万蒲式耳，高粱四百八十万蒲式耳。蒙古面积一百三十万平方英里（约等于美国的1/3），其中3/4的土地是肥沃的，每平方英里平均不到一人，如果修通铁路，很快就会 有移民来定居与开发。长江最下游及其南北沿海地区，在五万平方英里的土地上就有差不多四千万人，每平方英里平均约八百人。过去几年中，由于废除了限制中国人居住的 条例，哈尔滨已经发展成有三十万居民的中国城市。并没有设立过什么公司来推动这项工作，消息就不胫而走在中国人中间传开了，于是哈尔滨就比美国中西部新兴城市发展速度还快地成长起来。

**华西未来商业的潜力** 华西地区包括四川、陕西和甘肃，据估计人口大约有七千万至八千万人，这是个保守的估计，华西地区在经济上与中国其他地区是隔开的，当然与世界其他地区也没有什么来往。拥有五千万人口的四川比别处更能自给自足。他们不能

从海边弄到盐，就钻地达三千英尺来找盐。成都平原面积约二千四百平方英里，人口约五百万，拥有一套创建于公元前三世纪的灌溉系统。从渭河流域到成都平原沿途有许多苦力背负重约一百六十磅的棉花，日行十五英里，全程七百五十英里，日工资为17分（银元），平均运费为14分（吨/英里）。照此计算，从渭河流域到成都平原每吨棉花的运费应为106.25元（银元），而铁路运输每吨货物运送七百五十英里，运费仅15元，只有人工运费的1/7——京奉铁路为开滦矿务局运煤，运费为1.5分（吨/英里）——人工背运棉花从渭河到成都需要五十天，如用铁路运输则只需两天，这样就节省了四十八天的时间，又减少了棉花的损耗。此外，铁路运输又可加快资金的周转，减少因资金积压而遭受的损失。还有一件相当重要的作用，铁路运输可以统一沿线的度量衡，现在中国有七十种各式各样的衡量银子或货物的方法。铁路运输还可以减少沿途的税卡，这种税卡是中国国内贸易的一大阻力。铁路运输最大的优越性还在于它避免了强盗的劫夺，客运和货运都有了安全保障。

**缺少铁路所造成的困难** 陕西渭河流域土地肥沃，四千多年来，小麦一直是这里的传统作物，每英亩产量为三十至四十蒲式耳，但价格只有汉口小麦市价的1/3，汉口距渭河流域约六百英里，用大车运输运费太贵，如果用车把小麦运到三百英里外的铁路边上再用火车运到汉口，这样也不合算。事实上，从远在七千英里以外的美国西雅图把小麦运到汉口，其运费也只有从渭河流域运小麦到汉口的运费的一半。由于缺少铁路，渭河流域的农民所种的小麦，除了自己吃用之外，收获越多所受的损失也就越大。这种情况在中国相当普遍，人们不得不使用苦力、大车或牲口运送产品而不计其代价如何。这种情况在世界历史上简直是人类的一种耻辱。

1919年，美国的二十六万英里铁路的运输量共计十二亿三千八百万吨。同年，中国政府管理下的三千五百英里铁路的运输量为二千一百四十万吨。美国铁路平均货运里数为二百七十七英里，而中国只有九十七英里。请注意，中国面积比美国大1/3，而人口却是美国的四倍。

**铁路建筑** 自从四十年前建成第一条铁路以后，中国的铁路修建工作进展极慢。过去的筑路方法是全部工程都由外国财团承包，这种方法严重地限制了中国铁路发展的速度，因为它附带的一些条件使已筑成的铁路线附近没有继续筑路的可能，即使可能，也十分困难。与某些外国银行合资筑路就克服了这种不利局面。合资经营的办法训练了一大批中国工程技术人员，对进一步快速发展铁路事业有很大的帮助。现在中国已经有了自己的工程和管理人员，已经充分地认识到了铁路的经济价值，我们希望中国的铁路修建进度会日益加快。

估计中国需要五万英里的铁路才能解决当前运输的紧张状况。每一英里铁路的修建费和设备费大约为十五万（银）元，按最低的估计，五万英里铁路需要七十五亿（银）元。中国现有铁路三千五百英里，由中国交通部管理，共投资五亿（银）元，其中包括设备费一亿二千万（银）元。计划两年内再增加设备费一亿（银）元，投资总额就达到六亿（银）元。中国铁路每年的收入额差不多有一半用于维修。看来，要几十年以后才能有再修建铁路的力量。铁路会大大改善中国人民的经济生活，这一点已经由通车的



铁路证明了。

**发展水路和铁路的集散点** 直接与发展铁路有关的问题是改善海港、码头及普通集散点的设施。码头对中国人民生活的影响目前还不太大，但不久就会在商业上占有重要地位。1842年，当上海被开为通商口岸时，外国很少有人知道它，而且它在中国也不是一个非常重要的城市。当时安排外国人居住和做生意的地方是一片泥塘和稻田。但现在这块公共租界的地价超过了二亿（银）元，而码头附近法国租界的地价还要高50%。上海的贸易额已经超过了十亿（银）元。看来上海很可能发展成为世界上人口最多的城市，因为它正好位于长江口，而长江流域的人口约占世界人口的1/10。任何一个西方商港都承受不了这么多人口。长江三角洲的面积约等于英国的41%，但人口却几乎相等。长江沿岸及其各地的重要港口或码头，随着水、旱、铁路运输的发展，必将很快地成为富有的重要地区。

**煤炭资源** 燃料问题与发展运输有密切的关系。莱甫技术学校（Leigh Technical School）的弗朗西斯·H·威尔逊教授（Prof. Francis H. Wilson）说过：“英国在世界各大国中占有领先地位，毫无疑问是因为她拥有丰富的自然能源——煤。”煤铁是现代工业的两大支柱，中国的煤铁资源过去曾有过过高的估计。中国地质考察所的丁文江（V. K. Ting）先生曾指出，除美国外，“中国是太平洋两岸煤藏量最多的国家”。据他估计，中国的煤藏量大约是四十亿到五十亿吨，等于英国的33%。1920年，美国的煤产量为六亿五千万吨，英国的煤产量为二亿八千万吨，而中国只有二千五百万吨。过去八年中，中国曾进口一千一百三十万吨煤，出口一千三百八十万吨煤。按照丁文江先生的估计，中国的无烟煤与烟煤的比例约为1:3，全世界的比例约为1:8。关键问题是把铁路发展到产煤区。中国工人的工资极低，开采一吨煤只需要0.75—1.50（银）元。我们认为，中国现代工业发展的速度在很大程度上取决于她的煤铁资源。

**铁矿资源** 除煤以外，铁对每个国家的工业发展都有很大关系。过去对中国铁矿资源的估计也有些夸大了。丁文江先生对中国的铁矿考察了六年之后，认为中国铁矿的蕴藏量约为六亿七千七百万吨，分布如下：直隶——九千一百五十万吨，南满——三亿八千七百万吨，山东——二千三百万吨，长江流域各省——一亿六千万吨，福建——七百万吨。他估计这个数字可能是中国铁矿总储量的一半，保守地说，总储量约为十亿吨。丁先生估计的铁矿总储量等于美国的1/4，英国的4/5，战前法国或德国的1/3。目前中国铁矿的年产量为一百五十万吨，约2/3在本国冶炼。1920年，美国铁矿产量为七千万吨，生铁产量为三千六百万吨。日本与中国商定，今后几年中日本每年从中国进口铁矿砂一百万吨。中国按人口来说，生铁消耗量之低是值得注意的。中国平均每人每年消耗生铁0.0025吨，而美国为0.34吨，中国与工业发达的美国形成了鲜明的对比。中国共有八个炼铁厂，有的已经建成，有的正在施工，平均年产量约一百万吨。

运输问题是与中国炼铁工业关系突出的问题，事实上，中国工业发展缓慢的主要原因就是交通不便，运输困难。前任汉阳钢铁厂的成本会计师刘大钧（D. K. Lieu 译音）先生去年夏天在《北京日报》上发表了一系列的文章，他将汉阳钢铁厂生产的铁锭与日本人在东北本溪湖煤铁公司生产的铁锭对比，汉阳铁锭每吨48.50（银）元，而本溪湖铁

锭每吨为22.00（银）元。本溪湖工厂使用自己储存的矿石和用本厂的煤炼成的焦炭，因此，原材料价格的浮动没有计算在内。刘先生以焦炭来说明生铁价格的不同是力图证明运输因素在计算价格时的重要性。从二百英里外的萍乡把焦炭运到汉阳，每吨价格为24.54元，而本溪湖的焦炭每吨仅5.74元。本溪湖用的焦炭是本厂生产的，运费不构成价格因素。铁矿石在汉阳每吨6.55元，在本溪湖为5.10元。汉阳铁厂用自己的船运输矿石和焦炭，但价格很贵。刘先生以为改用运费较低的火用来代替轮船，则价格一定大大下降。虽然本溪湖生产的铁锭成本不高，但运到市场上去则每吨价格为40多元。刘先生总结说，只有运输便利以后，中国才能在矿业生产上与外国竞争，要想发展基本工业，生产大型产品，就必须有大型原材料。中国要想发展成为一个工业化国家必先发展内陆的交通运输，发展燃料和各种基础原材料的生产。

**其他矿产资源** 除煤、铁以外，中国也不缺乏其他矿产。锑的储藏量约占世界总储量的一半。世界大战期间，中国就提供了大量的非常需要的锑矿。锡的储藏量中国占世界第三位，仅次于马来亚和玻利维亚。1920年，出口的锡约值一千五百万（银）元，大都是云南生产的。广西、湖南虽然也有锡矿，但因运输困难至今尚未开采。中国缺铜，铜矿可能快枯竭了，因为曾经用铜制造过大量的工艺品和工业用品。已经在湖南和云南发现了铅矿与锌矿，但都未开采。由于政局不稳和运输困难，湖南的这些矿藏当然没有开采的可能。世界大战期间，曾用船往外国运送了大量的钨、钼和锰，供炼钢工业使用。后来，由于价格突然下跌以及其他原因，国外的需要量大为减少，国内的需要量又太少，所以开采这些矿无利可图。中国虽然是一个用银量极大的国家，仅次于印度，但中国却不产银。因为它在中国人民的经济生活中占有重要地位，所以必须进口。目前还不能从调查结果中估计出石油的蕴藏量。地质学家们的一般印象是中国有石油，它在中国人民经济生活中的地位越来越突出。运输问题仍然是个关键因素。中国盛产石灰岩以及其他制造普通水泥的材料，水泥制造业发展很快，为中国国内对水泥工业的投资创造了很好的机会。由于交通不便，木材运送困难，水泥就成了重要的建筑材料。目前中国在公路建筑方面就需要大量的水泥。

**机械动力** 美国国家地质考察局（United States Geological Survey）史密斯（George Otis Smith）主任在他写的《人力加畜力》一文中说道：“E. E. 黑尔（Edward Everett Hale）曾经指出，用脑力劳动代替体力劳动的工业发展的过程是人类文明程度的真正标志。工业进步的真正尺度是使用机械代替体力劳动的程度。”去年美国铁路运输量，除十亿人次的客运以外，如果是在中国用人力运输的话，所需要的劳动力必须等于现有人口的一倍，即用八亿个劳动力，每人背负一百六十磅货物，日行十五英里，要三百六十五天才能完成。按照史密斯先生计算，“美国人现在使用的汽车、蒸汽动力、电力等加在一起等于五亿个劳动力，或者说等于全体美国人，不论男女老幼，每人平均用了五个仆人。”这个数字可能使中国人感到羡慕，他们有那么巨大的水电潜力，但一匹马力也没有开发，现代工业中使用的蒸汽动力在中国仅刚刚开始。

**工业的发展** 过去十年中，中国在发展工业方面取得了巨大的成就。这些成就就是对中国人民经济生活的革命。上海由于它位于战略要地，处于中国人口最密地区的中心，

已经发展成为主要的工业中心，它拥有交通运输费用低廉的优势，同时由于上海市政当局目光远大，建成了发电厂，又为上海提供了廉价的电力。汉口、天津、广州、无锡等地也在向工业城市迅速发展。棉纺厂、面粉厂、罐头食品厂、针织厂、造船厂、铸造厂、炼钢厂、电灯公司、包装厂、制革厂、花边和发网厂、榨油厂、印刷厂、铁路修配厂、丝厂、冶炼厂、糖厂、卷烟厂、毛纺厂、自来水厂、报纸印刷厂、打蛋厂、锯木厂、玻璃厂、家具厂、造纸厂、酿酒厂、水泥厂、瓷器厂、砖厂、兵工厂等等现代化工业都在兴建之中，此处不能一一列举，但这一切表明了当前发展的倾向和今后可以挖掘的潜力。

**棉纺工业的成长** 中国棉纺工业的发展速度比其他现代工业快得多。前十年中，棉纺工业没有什么利润，但现在，基本条件相同却取得了相当的成功，获得了不少利润。中国的棉纺工业具有极其优越的条件，如原材料生产丰富，劳动力工资低廉，国内又有世界上最大的消费市场。一些人目睹了前十年中棉纺工业的失败，就断言说，中国永远成不了工业化的国家，中国人缺乏使用资本的能力，不会指挥大批劳动力，也不会使用现代机械。

如果说有一种现代工业在中国取得了显著成绩的话，那就是纺织工业。中国的纺织厂用的是中国资金、由中国人经营、使用中国劳动力及国产原材料，在国内市场销售产品，现在的利润可以达到50%。纺织工业的发展速度之快竟使得有些人担心它是否过了头。应该指出，1920年，中国进口棉纱共值一亿二千五百万（银）元，棉布共值二亿六千五百万（银）元，原棉十九万二千包（每包等于四百七十七磅）。同期中国出口棉纱共值四百五十万元，棉织品共值七百五十万元，原棉十万零五千包。这些数字表明中国的纺织工业还远远没有能够满足国内市场的需要。同时必须看到，为满足这些需要，中国的劳动工资将象已经发生的那样不断增加，购买力也必然会提高，棉织品的需要必然大增加。那些夏天不穿衣服或穿得很少的人一定会要衣服穿，那些鹑衣百结的人也一定有力量来购买较好一点的衣服，那些每年只有一两件衣服的人手中宽裕起来，就要多买两三件或三四件衣服了。因此，我们认为纺织工业的发展还需要很多年才能满足中国人民的需要。伍廷芳博士曾说过：“如果我们让每个中国人的衬衣加长一吋，那就得叫全世界的棉纺厂为满足中国人的这一点需要而忙碌一年。”

**现代棉纺厂的统计** 中国没有统计工作的习惯，也没有关于物质资源的调查资料可供参考，因此要想获得中国经济状况的正确数据是非常困难的。最近，上海出版的《英国商会杂志》（British Chamber of Commerce Journal）刊登了中国现代棉纺厂的数目及其纱锭数目、织机数目、产权及机械状况等，摘要如下：

| 产权 | 工厂数 | 开工锭数及正安装的锭数          | 已订购锭数                | 总 锭 数                          |
|----|-----|----------------------|----------------------|--------------------------------|
| 英国 | 5   | 256,808              | 4,000                | 262,808 (英)                    |
| 日本 | 27  | { 336,452<br>27,456  | { 441,500<br>35,000  | { 777,952 (英)<br>62,456 (美)    |
| 中国 | 51  | { 802,647<br>437,912 | { 367,316<br>345,908 | { 1,169,963 (英)<br>783,820 (美) |
| 总计 | 83  | 1,863,275            | 1,193,724            | 3,056,999                      |

根据上表，可知目前约有二百万锭已经开工或正在安装，另外还有一百万锭已经订购，总计约三百万锭。至于织布机，开工的、正在安装的和已经订购的，总共一万五千台。英国现有五千九百万纱锭和八十四万台织布机，美国现有三千六百万纱锭和四十四万三千台织布机，日本现有三百六十万纱锭和四万五千台织布机。因此，中国在现代纺织工业中的地位是不必使人担心的。中国很快就能拥有一千万纱锭和十万台织布机。一千万纱锭意味着要投资八亿（银）元。中国要拥有这么多的资金须要若干年后才能办到。

中国的棉纺工业主要集中在上海及其附近；汉口、青岛、天津次之，看来，上海将来一定会发展成为中国的曼彻斯特。

**劳工与工资** 劳工是工业生产中的一个非常重要的因素。中国技术工人素质极好。中国在现代工业发展方面的落后就表现在它至今还没有一个工厂法和劳工法。可以想象在这种情况下，工人们必须忍受资本家的残酷剥削，虽然某些工厂主也为工人们做了一些好事。无论如何，工作时间太长，成千上万个童工被迫工作，卫生条件根本不应该那么坏，工资太低、劳动条件全部很差。工人阶级的意识不断发展，他们正在组织起来。经过罢工，他们增加了生活费，提高了工资。乌云已经在中国工业界上空集结，最近发生的香港海员大罢工就是证明。这次罢工使二百七十五艘船的二十五万吨货物几个星期不能装卸，海港贸易陷于瘫痪，迫使当局承认了工会，船主们满足了工人们的要求。

目前上海工人的平均工资如下：

**非技术工人**

|      |     |        |             |
|------|-----|--------|-------------|
| 勤杂工  | 日工资 | 25—35分 | (工作10—12小时) |
| 工厂男工 |     | 30—40分 | (工作9—10小时)  |
| 工厂女工 |     | 20—25分 | (工作9—10小时)  |
| 工厂童工 |     | 10—20分 | (工作9—10小时)  |

**技术工人**

|      |     |         |            |
|------|-----|---------|------------|
| 瓦匠   | 日工资 | 50分     | (工作9—10小时) |
| 石匠   |     | 60—80分  | (工作9—10小时) |
| 木匠   |     | 50—80分  | (工作9—10小时) |
| 油漆匠  |     | 50—70分  | (工作9—10小时) |
| 机械工  |     | 1—2元    | (工作9小时)    |
| 技师   | 月工资 | 50—100元 |            |
| 工厂工头 |     | 40—90元  |            |
| 火车司机 |     | 45—50元  |            |

上述工资数是按银元计算的，也可以折合成美元，银元与美元的兑换比例为2：1。过去三年中工资大约提高了25%。

一般人都认为中国人具有操纵机械的本能，特别是南方人更能训练成优秀的工人。据说在上海一个灯泡厂里只用六个月的时间就把一个生手训练成熟练工人，其技术水平

与美国同一工种的熟练工人一样高。在东北日本人的钢铁厂里，工头们认为中国工人比日本工人技术水平高。

**手工紡織** 在一个较长的时期内，手工纺织还会是中国纺织工业里的一个重要组成部分。农村中自产自销的棉织品的数量没有统计数字，甚至不可能有估计数字。可能有几百万呎，也可能更多。全国人口的80—85%还是农民。手工纺织主要由妇女承担，由孩子帮忙。这是一种家庭手工业，一般说来，纺线织布并不影响其他家务劳动，而且可以做到纺织与种地两不误。换句话说，纺织是农民的家庭副业。过去几年中，抵制日货运动对中国的机械纺织和手工纺织都起了很大的作用，因为日本棉织品是被抵制的。提倡国货的爱国主义游行曾经遍及全国各地。抵制日货成了一种有效的经济武器，中国将来还会运用这种武器。不过，随着全国经济状况的普遍改善，手工纺织将逐渐为机械纺织所取代。

**原棉** 原棉是纺织工业的原料，中国就出产棉花。棉花属于聚生植物，中国人坚持按照自己的传统方法种植棉花，拒绝与从外国引进的棉花进行杂交。中国的本地棉花和其它植物一样耐寒性强，但纤维太短，纺不成优质棉纱。植物学家曾做了不少选种工作以改进棉花的纤维，很可能获得成功。同时，从美国引进的棉种在中国产棉区进行大面积种植，效果极好。棉纺厂和商人们都非常希望中国的棉花长得更好，单位产量更高。南京大学农学系和一位美国棉花专家正在与中国有关方面进行合作。如果中国能够防止无计划地进口棉种，防止带进害虫棉椿象，中国的棉花业大有可为。棉椿象曾使美国的棉纺工业损失了上千万美元。

很难精确估计中国的棉花产量，一方面因为棉田地块太小，另一方面因为大多数棉花被用于家庭手工业中而没有供应市场。据估计，中国正常的棉花产量约为三百万至六百万包（美国单位，每包等于四百七十七磅）。我们完全可以把中国列为第三号产棉国。今后中国每英亩的棉花产量和棉花种植面积都将增加。中国每年出口棉花十万至三十万包，大部分运往美国，因为它的纤维卷曲像羊毛，所以被用来织棉毯。

**蚕絲工业** 除棉花外，中国工业最有发展前途的是蚕丝。在美国，蚕丝很快就成为工业生活中的一个因素，可由下列事实为证：1874年，美国生丝进口量为一百万磅，四十七年以后，进口量增加到四千七百万磅。每磅按八美元计算，则美国进口生丝总值约为四亿美元。在美国，蚕丝工业要想继续发展就必须与人造丝竞争，同时必须把丝织品的价格控制在使顾客不买棉、毛织品而乐意购买丝织品的水平上。美国蚕丝工业投资大约为十亿（银）元。

应该知道，中国是一个产丝的国家，出口的生丝大部分是运往美国。但美国进口的生丝，80%来自日本，中国生丝还不到20%。美国的高速丝织机不能使用中国手工生产的生丝，因为手工丝太长，包装不合规格，质地不均匀，总之，中国人不了解美国使用的生丝的标准。为了使美国蚕丝工厂能有更多的材料来源，美国丝业联合会在过去六年中采取了一些措施鼓励中国人按美国标准产生丝。六年前他们抱着这种希望派代表团访问了广州等长江流域的产丝地区，给蚕丝生产者放映了电影，介绍美国工厂所需要的生丝标准。尽管各方面都有人预言说中国的蚕丝生产者不会抛弃若干世纪以来的传统

方法而采用新工艺，但美国代表团的电影示范却受到了热烈的欢迎。中国人接受了美国的生产方法，五年之内广州缫丝厂就完全改变了他们的生产方法，缫出了合乎美国标准的生丝。结果，广州往美国出口的生丝达四万包，比过去增加了一半。每包生丝价值一千三百（银）元，总计出口额约为五千万。缫丝厂方面这样积极地响应了美国的建议，是因为美国人告诉他们改变生产方法有利可图。这件事告诉我们必须记住中国人做事总是和经济变化连在一起的。

上海的情况比较复杂，八十个缫丝厂大部分是不动产，产主是外行，只关心自己的租金而不考虑企业生产，根本不想为改进工厂设备而增加投资。另一方面经营丝厂的人也看不到生产美国标准的生丝有什么好处，因而不进行改革。为了进一步改善这种状况，美国丝业联合会出资六万美元，由美国生丝检验所与中国共同组织了一个中美联合公司并在上海设立了上海万国生丝检验所由美国生丝检验所直接管辖。经检验所检验合格的生丝都发给合格证，可以在任何市场出售。这些合格证后来变成了可流通的证券，检验所就控制了整个丝业生产。过去丝业生产像赌博一样毫无保证，检验所建立以后，只要生产出来的丝合乎标准，销售就有保证。现在正计划在广州也设立一个生丝检验所。这样一来，中国的丝业生产将会发生很大的变化，可以预测，今后五到十年中向美国出口的生丝将增加到几亿（银）元。随着缫丝技术的改进，丝绸生产技术也会改进。目前中国的现代化丝绸厂还很少。杭州有一个大丝绸厂，有几千名工人，盈利颇大。由于生产的丝纹合乎美国的规格，电动织机的使用推广很快，一定会发展成中国工业的一部分，缫丝工艺的改进必将促使全部丝业生产工艺的革新，进而能够改善中国蚕丝生产地区的经济状况。

**养蚕业** 正如棉纺工业一样，丝织工业也需要原材料。在科学落后的中国，没有可能对蚕卵进行消毒。调查表明，在大多数地区里，有80%的蚕卵是由病蛾下的。孵化出来的幼蚕很不健壮（有些幼蚕长不到成熟期就死掉了），因此蚕茧和蚕丝的数质量都很不好。在中国国际养蚕业促进学会、南京大学农学系和广州岭南大学的协助下，中国已能够生产无菌蚕种了。这种情况受到养蚕业的普遍欢迎，他们已经认识到优质蚕种能够生产出优质蚕茧，可以卖到好价钱。有些地区免疫蚕种供不应求，甚至造成了市场混乱，不得不出动警察维持秩序，迫使购买蚕种的人排队。上述研究机构的工作使病蛾大大减少，有些地区的病蛾下降到15%左右，有些地区甚至已经消灭了蚕微粒子病，无菌蚕茧毫无例外地成为正常现象。改良桑树的养植工作也取得了明显的效果。据统计，在上海没有多种一棵桑树，也没有增加一元投资，只是采用了无菌蚕种，就已经使生丝产量增加了三一五倍。也就是说生丝产值由五千万（银）元增加到一亿或一亿五千万。这就是科学方法给中国经济带来的繁荣。

**养蚕业的教育** 提到养蚕，就必须提到养蚕学校。地方主办的养蚕学校为数不少，有一些办得也很不错，不过有些学校的教学内容过于陈旧，得不偿失，结果帮了倒忙。老师们的教学态度是很认真的，但是他们不知道还有更好的方法。令人惊奇的是有些教养蚕的老师竟然不知道附近还有另外的养蚕学校。因此，很需要在非养蚕季节把这些教师集中起来让他们学习养蚕的新技术。目前，南京大学和岭南大学都举办了短期训

练班，效果良好。

**針織廠** 針織廠與紡織工業有密切的關係。最近幾年，以上海為中心，針織廠如雨后春筍發展很快。針織廠生產的棉內衣在中國打開了一個無限廣闊的市場，針織工業的發展吸收了中國的大量資金和大批勞動力。中國的針織絲內衣已成為主要出口商品。在美國市場上，中國的棉織或絲織挑花和花邊很快就取代了法國和意大利的同樣產品。中國人有纖細靈巧的手和手指，再加上中國勞動力眾多，使中國的挑花和花邊工業前途大有可為。現在中國挑花和花邊的出口總值已達到百萬元，今後還會不斷增加。

**植物油** 榨油可能發展成為僅次於紡織的重要工業。世界大戰對榨油工業起了很大的促進作用，使中國在國際市場上這種日常生活必需品方面取得了穩固的地位。幾十年前，大豆在中國出口產品中還很少見，但現在已成為僅次於生絲的重要出口商品，這似乎有點不可思議。1920年，中國出口的生絲和絲織品價值為一億三千萬（銀）元。大豆和豆制品價值為一億一千五百萬元。出口豆油價值為二千一百萬元，去年出口值達到三千萬元。出口的大豆主要用於榨油和肥皂工業。中國一定會建立更多的榨油廠，精煉工作也一定會發展。

**花生油** 中國人把豆油用於肥皂工業，把大量的棉籽油用作食物油。中國的植物油中，除豆油外，以花生油最為重要。1920年，出口花生油一千三百萬元，1921年，出口額達二千萬元。花生的每年出口額約為八百萬元。出口的花生和花生油主要來自山東，山東的榨油工業比較發達。三十年前，一位美國傳教士帶給山東的教徒1/4磅美國花生，結果山東現在每年生產這種花生約二十萬噸，大部分向外出口。花生油可用來做色拉油和人造黃油。大豆在東北人的經濟生活中占有重要地位，而花生則在人口密集的山東和冀南地區的人民經濟生活中占有重要地位。

**其他油類** 中國出口的植物油中，桐油居第三位，每年出口量約值一千萬元。桐油是從油桐樹籽中榨出來的，桐樹是長江上游一帶的野生樹木。桐油多從漢口出口，是製造各種油漆的原料，也是目前知道的最易乾燥的油料。其他重要的植物油有棉籽油（可用作色拉油或做飯菜用）、香油（可用作高級人造黃油）、菜籽油（可用作潤滑油或做飯菜用）等。這些植物油的出口量每年約值五千萬元。中國不生產黃油，植物油是全國各地的主要食用油，不受限制，在人民的經濟生活中占有重要地位。隨著交通的改進，引進先進技術及先進的榨油機，安裝儲油罐，開設煉油廠以及改善銷售方法，中國的榨油工業必將在國內市場和對外貿易方面占有重要地位。

**面粉業** 了解中國現代面粉工業的發展是一件很有意思的事情。幾年以前，各面粉廠都支付不出股息來。各方面都呈現出面粉工業要垮台的跡象。第一，運輸困難；第二，小麥由小生產者生產，收購小麥必須經過無數的中間經紀人，他們是從小個體農民手中一點一點地收購來的；第三，運送小麥要經過許多區縣，度量衡不統一，貨幣也不統一，困難重重，耗金無數；第四，中間人非法地往小麥中摻砂土施水分，並且聯合起來迫使面粉廠購買，或者拒不出售；第五，小麥品種太雜，在一塊幾百平方英里的土地上往往有五十多個品種；第六，各地方政府設立無數稅卡，運送小麥必須交稅，有時稅款竟超過小麥的價格並任意扣壓，使小麥不能按期運送；第七，麩皮找不到銷路；第八，

面粉厂厂长任用亲友，工资优厚而不做工作，最后，销售产品还要花不少钱，这又给面粉厂增加了一层困难。上述困难都影响着面粉工业的收益，虽经多方努力，但问题并未全部解决。“不幸的是1921年长江流域又发生了水灾，小麦减产40%，面粉厂收购不到所需要的小麦，只好从美国进口。”在华中工业中心的上海，各面粉厂每天需要小麦六千桶。汉口的面粉厂日产量也很高。东北的哈尔滨也是一个重要的面粉工业中心。去年中国出口面粉约三百万桶。十年前，中国进口面粉也差不多有三百万桶，没有出口。1920年，中国除出口面粉外，还出口小麦约二千万蒲式耳。小麦主要从东北出口，面粉则多由上海出口。随着现代化面粉工业的发展，小麦的种植面积也有所增加。目前对中国小麦的产量并无确切的统计资料，只能估计大约为一亿蒲式耳以上。照这样发展下去，面粉工业必将对中国人民的经济生活产生重大的影响，特别是在盛产小麦的华中和华北地区。面粉工业在发展过程中所遇到的困难和其他工业一样，但面粉工业的基础较好，困难将会逐渐克服。

**鸡蛋生产** 有许多文章论及中国农村副业生产的销售情况。例如，中国农村没有家禽饲养业，但每家都养着几只鸡，把鸡蛋拿到市场上去卖，因为中国农民舍不得吃鸡蛋。小贩们把这些鸡蛋收购起来设法运往商业中心去卖。过去十年中，中国出口的鸡蛋和蛋制品增长很快。去年中国出口鸡蛋六亿五千万个，价值七百万元，还出口了价值一千七百万元的蛋黄和蛋白。由于国外市场大量需要鸡蛋和蛋制品，中国很可能会组织家禽养殖业。

**牛奶生产** 过去几十年中，中国人学会了用牛奶作食品，特别是作婴儿食品，并曾经大量进口炼乳。这种情况可能促使中国发展牛奶业，但会影响豆浆生产。

**巨大发展的可能性** 中国很有可能发展成为一个粮食生产国。中国有无数未开垦的、荒无人烟的可耕地，有的可以种粮食，有的可开辟成牧场，有的可以种植果树，有的可以植树造林，这一切都取决于交通，使人们能够到达这些地区。即使是已经开垦了几百年的土地，也有必要进一步改进以使人们的经济生活发生革命性的变化。例如，去年华北发生的旱灾就完全可以用先进的技术来防止，可以使用水泵或风车把水从几十呎的地下抽上来灌溉农田。如果整个华北能够实现农田水利化，这个地区就完全免除了旱灾。深耕可以保持土壤的水分，可以防止雨量过多造成的涝灾。植树造林也符合这方面的要求。中国政府的林业顾问谢费齐先生（Mr. Sherfessee）曾经指出，在荒秃的山陵植树造林很有经济价值，木材在国内销路极好，可以获得较高的利润。中国已设立了不少林业学校，人们对发展林业已经发生了兴趣。植树节的规定就证明人们已经了解了植树造林的必要性。

**争取创造更好的条件** 选种是中国农业集约耕作的头等大事，这样可以大大提高土地的生产力。为了更好地利用土地，为了获得更好的农产品，有更高的市场价格，必须研究现代化的耕作方法。摆在中国农民面前的另一个大障碍就是无法保证偿还贷款。高利贷正严重地破坏今天的中国经济。一个农民把收入的30%偿付利息以后，就没有办法做到收支平衡。目前还没有人来关注这个重要问题。

**需要更多更好的道路** 对于占中国人口80—85%的农民来说，良好的道路与他们的



福利关系重大，现在全国各地都在讨论这个问题，特别是在旱田为主的北方。在产水稻的南方，道路问题更难解决。但南方有不少水渠网可用来解决运输问题，所以道路问题不如北方紧迫。

**农业的重要性与农村人口流入城市的问题** 要满足全国人民起码的生活需要，就必须使大部分中国人从事农业生产。中国需要先进的农业技术，诸如灌溉方法、造林技术、消灭动植物的病虫害、交通运输、农业贷款等都属当务之急。这些问题如果能够解决，整个社会经济结构必然会达到一个新的水平。目前存在的一种危险倾向就是中国人忽视农业在国民经济中的重要性和农村人口大批涌入城市，因为城市工厂和现代工业组织的诱惑力是很难抗拒的。现在这种趋势已经非常明显了。再加上中国城市并没有为工人准备好适合的住房，中国工人只好生活在卫生条件极差的环境中。今天摆在中国教育家和行政官员面前的最大问题就是如何使中国世代相传的农民成为有知识的农民，并且能够使用现代文明的方法来对待自然环境。

中国农业的一个有意义的发展倾向就是那些靠农田生产原料的工厂逐渐在原料产地购买大片土地来种植他们所需要的原料——粮食等。例如，中国的棉纺厂正在他们所控制的土地上组织棉花生产，这样他们就可以采用先进而经济的种植方法，这些方法是个体农民的小农种植体系很难或不可能办到的，因为个体农民不懂得现代棉纺工业的需要，而且很难教育他们知道怎样才能种出符合棉纺厂要求的高产优质的原棉。中国现代化面粉厂所面临的一个严重问题就是他们的原料是依靠无数农民小生产者，这些个体农民与面粉厂毫无接触，不知道面粉厂如何使用他们所生产的小麦，因而不能满足面粉厂的要求，他们也不懂得用某种方式组织起来采取一致行动，只好依靠粮商们对他们大发慈悲才收购他们的小麦，而粮商根本不关心小麦生产和面粉生产。在这种情况下生产出来的面粉在质量、数量、价格方面都不可能一致。此外，从个体农民手中直接收购小麦是很费钱的，因为必须到各个市镇去零星收购，国内又有许许多多税率很高的关卡勒索捐税。中国茶叶在国际市场上的失败就是因为和其他国家相比，中国的茶农不能保证茶叶在数、质量方面的一致。印度、锡兰的制茶工业的成功也就是由于他们用大种植园生产，能够保证原茶的标准一致。另外，那里的种植园都已经组织起来保证其商业利益，自己出钱作广告推销产品。

**商人在旧中国的社会地位** 商业原则适用于人类活动的各个方面。本文已提到过现代化经商方法。不幸的是在旧中国商人在社会经济生活中所起的作用并不为社会所公认，其社会地位排列在士、农、工之后。这里说的商人是指经纪人，而不是生产者。政府税收是按财产的多少来抽税的。这样一来，商人们就会设法隐瞒其财产，甚至不把他们的上等货物放在商店里。商人很少得到政府的保护与鼓励，因为一般人认为经商多少有些罪恶感。商人们为了保护自己的利益，就组织了同业公会和省商会。他们竭力避免和政府打交道，由同业公会裁决彼此间的纠纷，事实上，他们觉得打官司是一件不光彩的事。很多地方的商人有私人保镖和武装人员。

在家庭制度下，个体商业很兴旺，并不号召合作经营。家庭利益高于一切，每个人都是自己弟兄的管家，因为商业是全家的商业。这种情况在中国社会中也很普遍。“字

号”的作用与家庭制度一起发展起来。每家都要竭力保持自己的好的声誉，这是每个家庭成员的责任。一个人的义务也就是全家人的义务。因此，所签订的合同、字据和文书都被视为神圣的。

中国社会与其说是靠法律而发展，不如说靠公道而发展。严格的法律定义和术语等概念对中国人来说都是陌生的。这里没有律师的地位，习惯法令都是从大家遵守的公道产生出来的。

**商业原则的变革** 上述情况正处于变革之中。家庭制度正在逐渐瓦解。在旧的家庭制度下不可能形成的合作企业已被公认为是必要的，信托的职责也逐渐得到承认。法律取代了公道，权利和义务在一个社团之中界限分明。民事法在逐渐建立，股董的利益受到法律保护。有了民事法以及法院对民法有解释权，律师就成为一种必需的职业。现在各省省会都成立了法律学校。

**维护商业利益** 中国的资本现在已向合作企业投资并由中国人自己管理。一家大百货公司——它在四个城市设有分公司——每年可获得利润两千万（银）元。商务印书馆是一家大工厂和商务企业，有职工三千多人，在全国各地有许多分馆和分店。该馆经营管理得法，股息高达15%。用现代方法经营管理的中国银行已不仅仅兑换货币，而是具有同西方银行一样的职能。银行界已公认合作的优越性。去年，全国各地的银行家召开了中国银行史上的第一次会议讨论他们的共同利益和中央政府的财政问题。他们组成了银行团或财团，贷款给政府，同时签订合同以保证贷款的正当用途。

**商会** 商会在中国已有近二十年的历史了，但直到最近才起积极的作用。两年前上海商会改组，由进步人士担任领导。几个月以前商业展览馆在上海一所专门建造的三层楼房里正式开幕，展出了中国工业品及原料，这所展览馆在西方都享有盛誉。广州商会已募集了四十万元来修建商会大楼，不久即可动工。中国商会分会会议教育商人们不仅要关心自己的团体，而且要关心国家。

**政治局势与经济发展的关系** 本文很少谈及中国的政治，也没有论述中国政治的必要。对于中国的混乱不稳的政局已经有人作了合适的评论，但是政局虽然不稳，工商业却一年比一年发展。从技术方面来看，北京政府很可能要在财政上垮台，因为各省不上交岁入。这很像美国一个大银行失败的情况及其对整个国家的影响。中国已负债一百五十到二百亿（银）元，对于资源丰富的中国来说，这个数字不算太大。纽约市银行负的债比中国还要多。但不要忘记，中国始终没有放弃用硬通货为基础，目前的货币基础仍然是银和铜，不存在货币枯竭的问题。中国没有寡头政治，必须逐渐发展其政治机能。需要从最低层逐步做起，虽然这是一个缓慢的过程，但又是一个最后一定能取得最大成功的过程。任何在中国的人都可以看到前景是光明的。像看画一样，离得太近只能看到难看的涂抹而看不到整个画面。中国历史的发展是按百年计算的，而不是按十年计算的。回顾过去的二十年，中国已经取得了伟大的成就。年青的中国是有缺点的，中国人自己看得很清楚。知道某些事情做错了是一回事，知道如何克服这些错误则完全是另外一回事。中国人是值得外部世界的同情与支持的。

**进行鼓励的时刻** 从中国与西方接触的角度来看，重要的是尽一切可能鼓舞中国人

改善他们的交通、工业、农业、商业及行政。这样，中国与西方在经济上的不平等就会消失，也就用不着发出所谓“黄祸”的警告了。西方工人阶级一直在受恶梦的折磨，他们梦见自己被廉价的中国劳动力所淹没，或被中国工人的副产品所淹没。其实中国的未来是在亚洲，亚洲有极大的发展潜力。应尽快把现代科学和机器设备输入中国以开发中国及其边区的宝贵的自然资源，到那时，西方对亚洲的廉价劳动力的恐惧就不会存在了。对西方来说更为重要的是中国的工商业具有无限的潜力，随着中国社会改革的觉醒，中国的工商业将对全世界开放，这就意味着占世界人口1/4的中国将进入现代社会。

**传教士在新的工业社会秩序中的地位** 传教士曾为中国旧社会的消亡起过突出的作用。新中国对他们印象如何将根据他们能否满足中国在政治、社会和经济变化中的需要而定。有人担心传教士会被非本质的表面现象弄得毫无远见。一位不信教的著名教育家最近评论说，在未来的二十年中，基督教传教士会有很大的机会来为中国服务，服务的成败在于他们有无远见、有无能力帮助中国人来解决面临的巨大问题。这就是说，如果传教士要使新中国充满和谐的基督精神，他们必须了解中国所发生的重大变化，了解中国人的伟大抱负。

## 第六节

### 正在建全的工厂制度

阿加莎·哈里森 (Agatha Harrison)

(本文是根据访问中国的一些中心城市的工厂和个人所得到的第一手材料写成的)

曾经有人把中国现代化工业的形成描绘成“可怕的入侵”。这种现代化的革命是悄悄地进行的，只有少数人觉察到它正在顽强地发展着。很难用数字来说明它增长的情况，因为没有出版过可靠而又完整的工厂厂名录。1921年的《中国年鉴》上“重要商业”一栏中列举了中国已经建立的各种工业，如：兵工厂，罐头食品厂，水泥厂，糖果厂，棉纺厂，化工厂，酿酒厂，船舶修造厂，机械厂，面粉厂，家具厂，玻璃厂，钢铁厂，花边、发网厂，皮革厂，火柴厂，制钉厂，榨油厂，造纸厂，钢琴、风琴厂，碾米厂，制绳厂，缫丝厂，肥皂、蜡烛厂，糖厂，茶厂，烟厂，毛纺厂等。上述工厂分布于中国五十个中心城市中。中国海关的一位秘书说过：“日用消费品很少依赖进口，多数产品都是中国工厂自己生产的，不用外国援助了。”

隔上几个月再回去重新访问一下工业区，就可以证实这种突飞猛进的增长速度，阅读一下《远东评论》上的“中国工业”栏内的文章，或者经常读一下《远东周报》，都可以证明这种情况。

**工业增长的影响** 北京汇文大学经济学教授泰勒 (J. B. Tayler M. A.) 最近著文称：“现代化工业割断了工人和旧生活的社会联系、内在经济联系、道德法律联系，把他们抛到一个未知的、难以应付的海潮里。中国社会过去一直没有发生过什么剧烈的变革，作为农村平民生活基础的家族制度已经延续了四千多年，经受住了多次外国人的入侵，在土地家庭所有制的基础上建立了稳定的社会经济，工商业都有自己的同业公会。但是，现代工业却在同业公会之外成长起来了。这样一来，家族制度瓦解了，工人与土地断绝了关系——与过去彻底决裂了。旧基础的支柱垮台了。曾经效忠过的旧制度消失了，指导他们生活的格言、戒律也在变革中失效了。这些无知、冷漠的工人怎样才能建立起一个新的社会秩序来代替旧传统呢？”

上述情况由于没有工业保护法变得更为复杂了，显然，工业领导人对问题的严重性还没有足够的认识。有人曾指出：“罗伯特·欧文 (Robert Owen) 严厉的面孔尚未在中国雇主中出现。” (罗伯特·欧文1771—1858，英国空想社会主义者，合作社运动的创始者，英国职工会最早的组织者之一。早年在苏格兰办工厂，以慈善家的身份关心工人的工作和福利条件。但他不赞成工人进行政治斗争——译者)

工业急剧发展的结果之一就是需要大量的劳动力。工人们逐渐有了结成集体的意识。工人组织的发展和罢工事件就是有力的证明。

《劳工评论月刊》1921年8月号上刊登了陈塔 (Ta Chen M. A.) 的文章“动乱的

中国劳工”，文中论及动乱的原因和表现情况，“工厂里的工人们组织得很好，他们用罢工来表示对工作条件的不满……没有罢工的工厂里也正在蕴酿着风波……全国的工人阶层和一些奸滑的工人中间普遍存在着不安和不满……近来又有煽动闹事的情况……以工人的健康和安全的为借口……目前各工人组织更加关心动员工人为争取合法的社会地位而积极斗争。”

陈先生在1921年4月30日的《远东周报》第455页上指出罢工工人中妇女占大多数，“妇女在工厂就业后，经济上逐渐独立，使她们受到很大鼓舞。随着妇女解放，家族制度迅速瓦解。与工厂的拥挤喧闹的生活相比，古老的中国家庭对某些阶层的妇女来说确实是太沉闷单调了。”

“美国工业把许多妇女从厨房里吸引出来，在中国，这种变化就表现为许多家庭妇女不愿意再和翁姑、妯娌一起生活在一个大家庭里了。中国的婚姻制度也发生了巨大的变化。和由父母包办的旧式婚姻相比，年青的妇女们如今要求婚姻自由，要求自己选择丈夫的权利。这种复杂的社会问题是半工业革命的产物，正在日益加多。”

**工厂的实际工作条件** 可以设想，一些从英美来的从事改善工厂工作条件的人很可能把英美等国工厂的标准带到中国来。但这样做的工厂太少了，少得可怜！“在外国人办的工厂里——如上海租界里的外国工厂——并不按照外国的工厂法办事，不论是英国的、美国的还是法国的，而且他们也不打算按他们本国的工厂法来办工厂。在中国从中央到地方都没有任何有关工厂工作条件的法律。事实上，中国的工厂主，特别是其中的基督徒，比外国工厂主更愿意做一些改善工厂劳动条件的正义工作。”（见外国宣教会妇女工作部联合代表团〈Deputation from the Federation of Women's Boards of Foreign Missions〉报告第43页）

**工作时间** 各厂工作时间极不一致，一般分昼夜两班，每班十二小时。没有夜班的工厂要工作十四小时。有些工厂主把每班工作时间减少到八、九或十小时。在南方，有些工厂使用手工机器，不限定工作时间，女工们拿计件工资，上下班时间可以自己掌握。大多数工厂的上班时间是早上五点半或六点。有一个不上夜班的工厂，早上四点半就开始上班。吃饭时间也很不一致，从十五分钟到一小时不等，多数工厂吃饭时间不限。

**夜班** 夜班在中国很普遍。白班工人下班，夜班工人接班，如此循环。没有看见夜班的人可以在早晨四点钟到工厂去看看，会看到一些意外的现象。看到那些睡眠或半睡眠的工人，很难令人相信，如果工厂不从别处加以补偿的话，夜班会不赔钱。

**童工** 童工是个悲剧，也是个耻辱。很难说孩子们从几岁起就开始干活，许多孩子在婴儿时期就被母亲带进工厂了。有些工厂里，母亲上班时把孩子捆在背上，在一家工厂里有一个母亲把孩子绑在怀里上班，她一面给孩子喂奶，一面用两只手和一只脚干活。在这样的工厂里，孩子们从小就学着干些零活，到了六、七、八岁就可以干一般的工作了。

有人辩解说，孩子们干不了什么活，只是因为他们的母亲不能把他们留在家里，所以才带他们到工厂里来。从某种意义上来说，可能是如此。但是有一位工厂主作了一个意

味深长的回答，他说：“我们如果不用童工，工厂就得关门。”另一个工厂主则回答说：“孩子们的手干这种活最合适。”一个星期的白班接一个星期的夜班，每班十二小时，如此循环，就是这些中国儿童的生活史，他们开始干活的年龄比他们上学和玩耍的年龄还要小几岁。有些地方已经规定了童工的标准：（1）一些工作的性质不允许年龄太小的孩子去做；（2）有一两个工厂规定了童工的身高标准（多数工厂规定是四英尺）；（3）有些工厂主一直反对使用十四周岁以下的童工。但执行上述规定的工厂很少。

**休息日** “每七天休息一天”已经成了中国的一条规定，越来越多的工厂在实行这条规定。夜班工人可以休息到星期天下午六点。有很少的几个工厂执行西方的办法，每星期从星期六下午休息到星期天，共休息一天半。

**通风和卫生设备** 还很少有人注意这方面的情况。在香港，有一个卫生条件法规定了空气的最低调节量，这恐怕是中国唯一有这种法规的地方。中国到处都是人口过多，空气污浊，很少见到现代化除尘设备。工厂里日夜轮班干活，没有使厂房换换空气的时间。一个纺织厂的工人下班时满身满头都是白棉花毛，可见吸到肺里的也是些白棉花毛。最近笔者参观了一座位于城市中心的纺织厂，陪同访问的是一个在纺织业中发了财的人。厂房里尘土飞扬，参观的人不得不用手帕把鼻子和嘴捂上才能穿过去。但是工人们却在这种条件下每天工作十二小时。

卫生设备既原始又简单，厕所设在最差的地方，极不卫生。上海有一两个工厂里已有了抽水马桶。

**健康状况** 上述工作条件对工人生活的影响只能推测。一些工厂附近的医院曾经对工人的疲劳状况进行过调查研究，结果证明许多事故都是因为工人疲劳过度引起的。有一个工厂，厂房里到处都是尘埃，有人问厂长有没有病人记录，厂长回答说：“没有。车间里经常补充新工人，有些人为了多挣几个钱转到别的工厂去了，有些人上了西天了。”有一个工厂里工人生眼病的很多，厂方考虑请一个医生给工人治病，“治好了眼好使他们干活的时间更长一些。”

在许多工厂里，医疗设施正在逐渐增加，增设了专职医生或兼职医生给工人看病。在一个有许多女工和童工的工厂里，一位女医生每周来厂出诊两次。有些工厂增添了急救设施，不过很简单。有些工厂与附近医院订立合同使厂内工人可以去看病治伤。

有很少几家工厂正在实行保险和养老金制度，病假期间照发工资；但大多数工厂的工人没有预防疾病、事故和失业的保证。在中国，机器没有防护设施，常常发生事故。这种情况到工厂附近的任何一座医院去看一下都可以证实。应该把在英美各国中盛行的“安全第一”运动介绍到中国来。

**饮食设备** 很少有工厂关心工人如何吃饭的问题。在工厂的车间里经常能看到工人们的饭就放在机器下面，暴露在尘土和污浊的空气中。有一两个工厂专门开辟了一个房间当饭厅，里面有桌子和凳子，并且供应开水（不是一般由锅炉供应的开水）。有一家工厂还负责给工人热饭。但一般说来，工人们多半是在车间里吃饭的。

**工资** 由于缺乏可靠的统计资料，对这个问题很难有一个确切的答案。罚款和回扣

制度使工资问题更加复杂化了。陈先生在1921年4月30日的《远东周报》第455页上写道：“性质不同的工作所得的工资数额也很不同，而且很难概括起来加以说明。按一般情况来说平均日工资如下：工头约0.75元（鹰洋），一般工人约0.40—0.55元，童工约0.20元；女工头约0.50元，一般女工约0.30元。”

下面是一份商业报纸上的报道，原文如下：“工厂的利润……又超过一百万元。下述情况可能使那些研究中国工业发展过程的人感到兴趣。这个公司成立于1904年，投资六十万元，分六千股，每股一百元。1916年投资增加到九十万元……过去两年中，工厂日夜开工，没有停歇……工作时间为白班从上午五点半到下午五点半，夜班从下午五点半到第二天上午五点半。工厂不管饭。所使用的棉花多是本地产品……工厂的位置非常好。原料就在厂门口，附近有大批低得不合理的廉价劳动力，不必遵守任何使人麻烦的工厂法，用不了三年，工厂的利润总额就可超过其原投资额。”

上面令人不快的报道只不过是事实的陈述，一点也不过火。产业工人的福利问题从来没有人关心，这方面有很多问题都亟待解决。

目前在一些城市里正进行试验工作，参加这项工作的有些人是全日工作的，也有些人根据工作需要参加半日工作。男女青年会都有专职工厂工作的干事，他（她）们正用大部分时间和精力来研究这些问题。

一所大学的社会学系在一家大工厂里建立了一个社会服务中心作为他们的实验基地。其他高等院校看到了这种需要也计划为男女学生开设社会学课程。

男青年会曾在一些工厂里开展过大量的教育与文娱方面的活动，费用大部由厂方负责。这些工作可能很有价值，但往往由于工人工作条件关系而被取消。看起来应当首先集中力量来解决工厂工作条件问题，这才是真正的工厂福利工作。

中国需要大量受过训练的有经验的产业工人，但更为需要的可能是1920年外国宣教会妇女工作部代表联席会议所发出的呼吁：“差会强烈要求每一个宣教工作者必须在社会学、经济学及社会实践工作等方面具有一定的水平。鉴于改革必须有正确公众舆论的支持以及义务和专职工作人员必须接受专门训练的重要性，会议认为：基督教应该通过社会服务机构、演讲、展览会、以及开办社会福音训练班、在报纸上发表文章等方式来与一般社团的计划与活动进行合作。”

当务之急是在这方面发挥公众舆论的作用。目前已存在一种倾向，它过分强调改革中遇到的巨大困难，如缺少经费、没有法制、没有学校等，这会转移公众的注意力。

有人认为儿童在工厂中的处境还是比较好的，无论如何他们总算是脱离了拥挤肮脏的家而有了一个暖和的地方。他们把工厂描绘成慈善机关、避难所。这样就为工厂开脱了责任，而恶性循环却仍在继续。

这个问题不是某一个部门的过错，大家都有责任。我们不得不说明这些情况是由于工业领导人的冷漠态度造成的。

**希望的迹象** 这方面也有一些鼓舞人心的情况。公众舆论的日益增长将会产生实际效果。例如，最近在香港成立了一个委员会专门研究童工问题，并且作出决定在最近的将来制定某些有效法律。南方政府也正在考虑这个问题的立法程序。

在上海，独资经营的厂主和合资经营的厂主们正在共同考虑应该采取的措施。这是一个使人产生希望的迹象。上海已有不少人对这个问题进行研究并将进行必要的改革。

在中外厂主中间出现了几个改革的先驱，他们想使工业生产人道化。有一家大工厂已实行八小时工作制，没有夜班，没有童工，有医药设施，疾病津贴，较好的工作条件，学校，较高的工资等等。另一家大纱厂设立了一名专职工人主管工人福利工作。最近有消息说上海一家大工厂安排了一名中国女职工专管工人福利工作。照这样下去，将来一定能够建立起有关的法律。

另一件意义重大的事是，1921年10月一名中国妇女参加了在日内瓦召开的国际劳动妇女大会(International Working Women's Congress)和国际劳工大会(International Labour Conference)。

美国首都华盛顿邀请中国女青年会派代表参加上述两个重要会议。程婉贞(Zung Wei-tsung)女士被选为代表，她取道英国去日内瓦，在英国参观了一些工厂。中国妇女是第一次参加这两个会议，给人们留下了深刻的印象，不仅是在国外，而且回国后仍有很大的影响。最近她回忆当时的情况说：“每一个参加会议的代表都问我中国有没有执行上届在华盛顿召开的会议上提出并通过的决议。我被问住了，我不知道发言时该说些什么才好，我希望大会让我谈谈中国的婚姻习俗或民歌——讲什么都行，只要别让我讲中国产业工人的工作条件。但是大会指定我讲的正是中国工厂的工作条件问题。我没有向他们报告让人高兴的消息。我讲了实话。当我讲完后坐下时，我觉得我好像是讲了中世纪的情况，向他们报告了一些很久以前的事情，早已过去的古老的事情。”

除了基督教人士以外，谁来领导这场唤起公众舆论的改革运动呢？应该说这是今天摆在中国基督教会面前的一个最大的挑战。基督关于人类生活的基本原则应该是中国现代工业发展的标准。教会对工业问题的反应如何是今后几十年中教会能否为中国服务的严峻考验。



## 第七节

### 基督教以外的中国宗教

何乐益 (Lewis Hodous, D. D.)

(本文是据根1920年夏天从全国各省收到的调查回报材料编写的，只有一个省没有回报。这些回报都很有见地。本文作者曾亲自调查了十个省，访问过许多传教士和中国各界人士，并从学生杂志、日报以及各种期刊上收集材料。作者特别感谢上海广学会励德厚牧师 (Rev. H. K. Wright) 的大力协助，他帮助作者整理这些调查回报和通信，并帮助作者与研究基督教以外的宗教活动的人士保持接触——编者)

#### 万物有灵论

万物有灵论 (亦称泛灵论) 是中国宗教思想的基础。它可以分为两部分。早期的万物有灵论是人们认为自然现象都象他自己一样具有生命，并且能够帮助他满足他的要求或者反对他的要求。他设想自己也是周围自然力量的一种。他可以借助魔法得到“善”的福佑并战胜“恶”。早期的万物有灵论在每年的各个与自然现象有关的节日里都有所表现，如清明节、端午节、中秋节、冬至和新年 (春节) 等。最近十年来，这些节日的影响不大，一般都是作为欢乐的节日来过，很难将节日与宗教信仰区分开来。过节既是休息也是娱乐，有时还会得到工资外的津贴。信仰儒教的官员们常常反对某些过节的仪式，节日期间散发许多传单以反对吵架、赌博和男女混杂。端午节的赛龙舟也常常遭到一些官员的反对，但是人们举办小规模的比赛活动来代替。这些节日可能已经流传很久了，神奇的因素逐渐渗入到游戏娱乐之中并发展到统治正常的社会生活的程度。

万物有灵论的第二部分是世界充满了各种神灵，死人的魂灵以及由各种原因产生的神灵。一切现象都有神灵，神灵可以支配人，可以使人得福，也可以使人遭祸。这些神灵在人类生活和社会生活方面各司其事，有密切的联系，信奉神灵的人可以使用各种法术在善神保佑下对付恶神。财产、子嗣、寿命、消灾祛病、现实社会秩序和生活等等，全都取决于这些神灵。对神灵的崇拜具有地方性，各地有各地的神灵，但也有全国公认的神灵。地方神灵与人的关系较全国神灵密切，因而更为当地人所崇拜。

万物有灵论有各种表现形式。人们一般是在寺庙里供奉神灵，向他们祈求个人、家庭或社会集团的各种需要。这种祈求可能不会减少，因为人是经常有需要的。只有基督徒和一些受基督教影响的人以及受当代新文化运动影响的人才不用这种祈求方式来满足他们的需要。寺庙的荒废可能是因为人民太穷，或者是因为庙里的神失灵，但决不是因为有更高的宗教信仰代替了万物有灵论，也不是因为人们对偶像崇拜冷淡了，而是因为有些知识分子和产业工人忙于现代化生活没有时间去参加崇拜，不过，农民虽然忙于耕作，却从不放弃对偶像的崇拜。

祈求神灵多半是为了求雨、防洪、驱魔，因为人们面临灾害和死亡，找不到解脱的办法，只好这样来缓和一下受灾害恐吓的情绪，用集体祈求的方式来坚定人们的希望，使人们冷静地面对现实。这种办法已经沿用了很长的年代，不会很快就废除。各地的回报材料都说这种情况丝毫没有减少的趋势。“可能比辛亥革命前少一些，但无大变化。几年前好像少了一些，但近来又和辛亥革命前差不多了。”（安徽）“迎神赛会活动和十一年以前差不多。”（张家口）“除了神像的穿戴比以前现代化以外，别无变化。”（福建）多数回报都反映了这种意见。

出现这种反复并不意味着所有的人都相信这种迎神赛会是有效的。这些活动一般都是由农村中最低层的群众组织的，他们想借此机会出来寻开心、吃一顿好饭来调剂一下单调的农村生活。这种活动一旦开始，就会产生一种集体的压力迫使每一个人都去参加，否则就会遇到麻烦。这种迎神赛会可以说是另外一种社会宗教仪式，与其说是出于宗教动机，不如说是农民集体意识的强烈表现。

一般都认为万物有灵论不如二十年前那样普遍了。近年来很多神像被抛弃了，被遗忘了。文人们的神很快消失了。天坛和地坛都被开辟为游览区，过去只有皇帝才可以走的中间大门老百姓也可以走了。祭祀神农氏（农业之神）的先农坛已改为农业实验站。皇帝祈求丰收的祈年殿也成了公园的一部分。文昌帝君和魁星原是科举之神，现在也消失了。一些其他的神在新时代中也失去了宗教意义。由于种了牛痘，痘神娘娘庙也被废弃了。甚至迎神赛会也变成了宣传卫生的游行队伍。铁路、学校、新文化运动和教会的宣教工作破坏了人们对偶像的信仰。各种消息都告诉我们万物有灵论在人们心目中的地位大大降低了。这就为宣传基督的福音铺平了道路。河南有一个人来信说：“我认为在基督教宣传了二十年以后，很多人都对偶像失去了信仰，随时都可以看到大批人的信仰转向了基督教会。”

## 祭 祖

在过去的二十年中，祭祖受到的影响恐怕是最少的。它仍然是中国人的最基本最普遍的宗教仪式。中国社会所发生的变化只触及了祭祖的表面而没有影响到它的核心。祭祖的动机至少有三方面。人们坚信死者需要活人的供品。先人们的在天之灵如果没有后人祭祀是很不快慰的，甚至会备受折磨。人们还相信先人们能够保佑或惩罚其后人。祭祖的后面有深厚的社会感情，这种感情把祭祖与现实的道德和社会生活联系在一起。人们乐意保留这种特殊形式的家庭和社会生活，因而继续举行各种祭祖仪式和礼节以表达这种感情。

祭祖是在宗教控制之下的，但发生的一些变化降低了这种古老礼仪的宗教价值。个性解放的急剧发展冲击着传统的五伦（君臣、父子、夫妇、兄弟、朋友）。个人在五伦中有了更高的地位。家庭的权力减弱了。农村中的氏族制度和大家庭体制甚至正在崩溃，而个人享有更大自由的小家庭体制正在勃起。妇女得到了解放。在工业发达的地方这种变化更为迅速。随着家庭结构的变化和个人自由的增加，祭祖活动的性质从祖先与

后代之间的神秘关系转变成一种道德关系。传统的祭祖仪式还可能存在着若干年，但那种愚蠢的迷信形式将被摒弃而代之以含有道德目的的仪式。这种情况已经在知识界实行了，将会逐渐推行到社会各阶层。不过我们不指望会发生突变。追悼会和丧仪甚至在基督徒中间也很普遍，因为祭祖在中国各阶级、阶层中仍然具有深厚的影响。

## 道 教

这里所说的道教包括集居于各地道观中的道士（即所谓全真道）和散居于家庭中的大批火居道士（即所谓天师道或正一道）。实际上，全国各地都有道教团体，其组织形式和佛教差不多。他们也吃斋，而且不结婚。道教共分一百二十八派，广义地说，彼此没有什么太大的不同。道教主张静坐和炼气。道家认为天地间有一种正气，叫作“阳”，人通过吐纳这种“阳气”，可以延年益寿。道教主张炼丹，目的是长生不老，并认为可以修炼法术来战胜统治万物的神灵。

目前有消息说道教在自我调整，总地来看，道士们觉得很难在现代环境中生存下去了。苏州的报告说：“1918年曾举办过小规模的道场宣讲道教教义，以后没有什么活动。”广东有报告说曾经有人做过个人工作征求道友研究道教教义。四川的消息说，道士们现身说法教人炼气和其他方术。道教在其他地方也进行过一些活动并引起了一些学者的注意，但文字报道很少，好像活动并不多。

火居道士靠为死人念经、驱鬼、画符、施神药等活动为生。他们干这些事并不困难，因为他们所行的宗教仪式与群众的基本宗教见解是一致的。事实上，他们的活动目前在一些地区还有所增加。火居道士奉张天师为教主，画符念咒，祛病禳灾。

道教的组织既没有停顿也没有退化，他们的思想披上了时代的外衣在中国的影响日益增长。求神降示的方法有两种，一种是把一支毛笔绑在一张悬在梁下的弓上（叫作“悬乩”），另一种是由两个人扶着一个丁字形的木架（叫作“扶乩”），在沙盘上写字，能够为人决疑治病，预示吉凶，甚至能和死去的人对话。这种形式的活动很普遍并有增长的趋势。

过去常有与死者交通（俗称“过阴”——译者）的事，但近来更加普遍更加现代化了。给死者的灵魂拍照的事（用这种办法骗取死者亲属的钱财）甚至有些受过教育的人也认为是可信的，某些杂志上还刊登过这类照片。我手头就有张照片，据说是死者的灵魂和他活着的家属的合影。甘肃来的调查报告说：“特别是在学者们中间，招魂术和催眠术发展很快。兰州更是如此。几年前，有几个日本人在中国报纸上刊登广告，大肆宣传教授催眠术。边远地区各省中流行的交鬼术起源于西藏的佛教，这可能是招魂术与催眠术能够流行的根源。”

曾经成立过几个研究鬼魂现象的社会团体，并出版过一些杂志，但它们的寿命都不长。

在某些社会团体或个人中间，现在很流行静坐。学习静坐的人很多，也出版了一些有关的书籍。销路最广的是《因是子静坐法》，作者因是子现在教育部工作。练习静

坐的人都宣称自己的健康情况大有好转而且心情舒畅。我们把“静坐”放在这里来讨论，因为它与道教的关系比佛教更为密切。

上面讨论的各种情况并非全属迷信，据说还有现代科学根据，并且有组织地推广，由报纸、杂志以及某些社会团体广为宣传。

## 儒 教

儒教的情况是很值得研究的。辛亥革命以前，儒教一直是中国的国教。辛亥革命以后，保留了一部分祭孔仪式，大加修改后纳入政府体制。曾经有人试图把儒教变成一种教派或者一个学会。他们想把中国的社会和人与人的关系倒退到那种“君君、臣臣、父父、子子”的古老时代去。有一些主张复辟的极端保守主义分子，他们致力于改革儒教目的是使儒教能为那些温和的保守分子所接受。

儒教徒们组织了孔教会，总部设在北京。全国各省城和县城都有分会。孔教会中央总会工作由陈焕章博士主持。他在北京出版《经世报》刊登有关孔教的文章，并且正在捐募款项计划在北京修建一座造价达二百万美元的孔教会总部大楼。总部大楼建成后，第一层有体育厅，第二层有讲演厅，第三层为园顶的孔子圣殿，此外还有图书室、教室等。他还计划创办孔教大学。大学已破土奠基并收到了大量的捐款。

陈博士还订立了孔教会教规五条：一、祀天祀圣祀祖以崇三本；二、念圣念经以致五福；三、致中致和以立一贯；四、出货出力以行大同；五、养名养魂以致极寿。

孔教会倡议定孔子诞辰为国家法定节假日，在孔子诞生地山东曲阜举行特别祭孔仪式并召开孔教徒大会。

各省城、县城的孔教分会负责当地孔庙的维修并主持每年春秋两季的丁祭。保证孔庙的维修是一条法规。孔教会成员都是些老学究和绅士。有些地方分会举办讲演会来宣传孔教。很多地方都设立了“敬惜字纸”的字纸箱。最近笔者在北京就看见了很多字纸箱。不久前，宁波道尹为了用废字纸做原料生产包装纸而严惩了一个造纸厂主，并下令将所有产品全部烧毁。除此以外，孔教会没有什么其他的活动。

孔教会在全国各地学校中的情况很不一样。农村学校中和辛亥革命前一样，用《四书》作教材。广东的情况就是这样。国立小学里要读《四书》的选段。在中学和大学里，《五经》、《四书》则作为古典文学来研究。很多学生都认为这些经书很难读，也很难懂。

国立学校里的尊孔活动是马马虎虎的，这主要取决于校长的态度。祭孔活动自愿参加，毫不勉强。

除山西外，各省情况都差不多。山西有两个组织，一个叫宗圣会，一个叫洗心社。洗心社是从宗圣会派生出来的。洗心社每星期日召开讲演会。宗圣会负责每年两次的丁祭。洗心社会员人数没有统计资料。参加星期天的讲演会是强制性的。士兵、学生和商人都必须派代表参加。全省各县城及主要村镇都有洗心社分社，它是个半官方机构，由政府支付经费。太原有一个“自省堂”是洗心社用来祭孔和默想的地方。

洗心社的目的是想以孔子为楷模来调整社会关系并满足现代生活的需要。洗心社发起人之一，山西省长阎锡山出版了一份周刊、许多小丛书、一本公民手册，一本村长手册，目的是努力恢复“五伦”、崇敬上帝、节约和道德，给“五伦”、“五常”以现代的形式。洗心社运动容许基督教及其他宗教共存，并经常邀请基督徒到他们的会上去演讲。

中国现任独权政府正在重新提倡对关帝和岳飞的崇拜。这两个人是忠诚的模范。杭州已建成了岳飞庙。许多城市都修建了革命烈士纪念堂，每年国庆节都纪念他们。

直接反对儒教的最有力的冲击可能是北京发起的新文化运动，它破除了儒教的精神基础，提倡白话文，反对旧文学，把古文送进了博物馆，彻底清除了古典权威的最后一丝优越感，沉重打击了儒教的等级社会制度和家长的无限权威，取消等级，提倡男女同校、妇女自由，发挥妇女的作用。新文化运动把已经开始的个性解放又向前推进了一步，使每个人进一步与大集体——国家和世界联系在一起。

新文化运动强调爱国主义，追求更大程度的善良，同时也充分发展了个人主义，把个人的情感和愿望作为行为的准则，这是对中国社会集体特性的一种反叛。毫无疑问中庸之道将得到充分的发展。

新文化运动也是一个反宗教运动，它不仅误解了宗教的社会作用和社会地位，而且破坏了一切宗教对个人的影响。因此，新文化运动不仅影响了中国原有的宗教，而且也影响了基督教。如前所述，请不要忘记新文化运动是一个极其重要很有前途的运动。它建立了公众舆论，激发了爱国热情，强调了同某种宗教感情相结合而产生的巨大价值，这同运动领导人所倡导的唯美主义是不同的。

## 其他会道门

中国的宗教生活中有一种非常有意思的现象，就是有许多以宗教为核心组织的帮、会、教派等。多数社团（村庄、行会）也都有宗教核心。不过会道门或帮会等都多少有点自愿性的组织，有一定的宗教目的，当然还有另外的目的。

这些会道门组织都是为了社会福利或地方福利而自然形成的，特别是当国家或地方遇到天灾人祸的时候。现有的会道门中有许多是成立很久的，尽管名字时常改换，但组织仍然是一个。

这些会道门组织都有其固定的目的，如自卫、维护某种社会思潮、保护社会生活、反对某个没落的王朝、反对某些可恨的外国人、为了获得和平和满足、为了获得超过鬼神的力量、祛病免灾、避免饥荒、水灾、为了今生或来世能够延年益寿等等。他们把自己组织的目的看得最为重要，所以常常表现出一种高度的宗教感情。

他们不仅是为某种理想而组织在一起，而且常常把理想具体化为某些神仙而加以尊崇，并以开山祖师的名字来命名。他们的方式、教义和精神世界都取自儒、释、道三教，现在又常常包括一些基督教的内容。一般说来，这些会道门都是以佛、道为其宗教基础，而以儒教为其伦理基础。信徒都素食戒荤。他们的经典也是从儒、释、道三教经典中摘编的。

这些会道门都使用催眠术和扶乩，而且一些人还是巫师。其成员多为下层社会的群众，也有不少人是城镇和乡村中的知名人士。成员中有好人也有坏人，正如社会上有好人也有坏人一样。有些会道门允许妇女参加，男女在一起活动。

政府对这些会道门组织的态度一直是怀有敌意的，总想把他们消灭掉。其原因并不在于他们的宗教信条，而在于他们的政治目的，至少也是怕他们聚在一起有反对政府的危险。十八世纪发生的太平天国大规模叛乱和后来的义和团暴乱都是由一些会道门支持推动起来的。

这些会道门组织提倡一种“三教合一”的不完善的宗教教义来迎合人们的日常要求，如人类团聚的要求、彼此交往的要求、互相支援的要求，这都是一般宗教满足不了的。

这些会道门的信徒为基督教会作出了很好的榜样。他们分成小组广行善事。其中不少人都是虔诚的教徒，认真地执行他们的教义。的确，他们的小团体意识很强，他们的直接利害关系使他们赞同基督教会的利他主义。

简单地介绍一下某些会道门组织的教义和名称是有用处的。在理教是规模最大、流传最广的教派之一。在理教是白莲教的分支，创立于清朝初年，创始人山东杨莱如是明朝的进士。明朝末年，杨莱如隐居默思创立了在理教。在理教教义是将道教、佛教和儒教三教教义结合在一起，并实行其主要教义，即“奉佛教之法，习儒教之礼，修道教之行”，禁酒，禁烟，但不戒荤。每月初一、十五，教徒拜佛及佛门诸神。在理教也称理门，以华北及东北诸省为基地。北京有三十一个在理教组织，教徒多为下层社会成员。据报告，东北、直隶、山东、山西、河南、江苏诸省都有在理教组织，并向其他省份发展。

另一个比较大的会道门是“先天教”，他们崇拜伟大的“先天”。先天教相信“无极”，“无极”生“太极”，因此崇拜无极之神。先天教不反对祭祖和拜偶像，让教徒自觉地发现祭祖、拜偶像等是毫无意义的。先天教也分若干小组。“先天教徒似乎很喜欢基督教，认为基督教和先天教出自一系，甚至比他们更进一步。”据报告，先天教活动在江苏、山西一带。

金丹教是一种“哲人之石”的宗教，即“炼金术”。这个教派受到了普遍的欢迎，它可能与基督教的聂斯脱利派有关。该教创始人为吕巖（或洞宾，纯阳子），也可能是《大秦景教流行中国碑》的书写者吕秀巖。金丹教流行于河南、湖南、陕西等省。最上教是湖南的一个小教门，不如金丹教大，但很活跃。

据报告，甘肃有摩尼教。“他们非常相信藏传佛教的六字真言‘唵、嘛、呢、叭、咪、吽’。该教每月聚会两次，聚会时整天反复念诵六字真言。过去二十年间该教发展甚快。”

山西有九公道（原文如此，疑为“九宫道”之误——译者），这是一个很古老的教派，但活动不多。清朝末年九公道曾遭到压制。该教教徒相信真龙天子隐居在五台山，两耳垂肩，口大而方。

据报告，湖南有一种神教，又称巫教。他们赶鬼，行法术，求他们的神保佑丰收，感谢神灵赐给他们牛、鸡、牲畜，治病，求雨，办丧事等。四川的巫教着重赶鬼治病。

该教教徒多半是没有文化的人，易于盲信邪术。

有相当多的社团不仅靠法术给人祛病排难，而且还兴办各种慈善事业。据报告，四川有一个“善堂”，长沙、武昌等地也有类似的组织。他们施药、施棺木，施衣服，同时也扶乩、交鬼。长沙的“积善小补堂”还刊印了很多善书广为散发。

福建西部有一个会道门称为“拜大伯”。这个教门是辛亥革命前几年由一个江西人创立的，曾经是秘密政治组织的掩护所。该教教徒使用催眠术给人戒除鸦片烟瘾。有烟瘾的人不准睡觉，在神龛前的垫子上不停地前后摇摆，只许喝茶，不许吃别的东西。如果是别的病人，则既不吃药也不喝茶，而是把病人放在房子的高处或山上，自己念经或由别人代替念经。到高处就意味着得到“阳气”，因此越高越好。该教崇拜“空极”。他们在福建西部各地设立了很多摄取“阳气”的地方。

有不少会道门是以其创始人的名字命名的。四川有一个人叫刘门（译音），其门徒也都叫刘某某。刘门想融三教为一体，因为一切宗教都是叫人行善的。他更倾向于儒教。

四川有一个“瑶池教”（译音）与佛教比较近似。这个教门使用催眠术和法眼。

山东有些地方会道门很多，活动也很频繁。德州有一个兰孟会，宗旨是超度亡灵。据说有个叫方茂林（译音）的人，二十前就死去了，他的门徒们把他奉为神明。高唐县王化村（译音）为他修了一座新庙，附近也为他修了几座庙。兰孟会属于招魂术的一种。据说一乡之中就有会众一万多人。他们派人到庙会、集市上去向人们宣讲教义，给穷人舍饭、舍药，也散发小册子，并印发专门为家庭用的善书。兰孟会的特点是为死者念经超度他们脱离地狱。

归一教在山东东北部相当活跃。他们两个一组三个一伙地到庙会集市上去传教。他们的教义是把一切宗教，包括基督教在内，全部融为一体。道首们常常一连几个星期地带领门徒在附近庙会上传教。

甘肃北部有一个圣贤教，名称虽好但声誉不佳。他们是在夜间聚会，与中国人的习惯颇不相合。

江苏北部有一个小团体叫安庆帮，也举行各种宗教仪式。

福建兴化有很多会道门，五分之一的居民属于吃斋的教门。道教系统的三一教主努力想把儒、释、道三教合而为一。善天道的男女信徒都过独身生活。

据报告，广东罗定地区最近五年内经堂恢复得很快，设立了不少经堂。他们在经堂里宣讲儒、释、道三教的主要教义。他们宣传捐款积德赎罪，拜神，念经，这样可使死者由地狱中超升。他们特别注重神仙的生日，禁食和捐款，借扶乩和阴间交通。参加经堂的成员及其子女都要到经堂里来听讲经。

一两年以前，福建南部成立了一个符仔会。符仔会由道士领导，他们自称可用符咒使会员刀枪不入，能用旧火炮、木刀、木剑和锣鼓击退入侵的南军。结果使该会成员遭到了惨败。

除上述会道门以外，在上层社会人士中还成立了两个组织。一个是研究伦理学的道德学社，1916年成立于北京，其目的是要统一各种宗教，敬拜各教的神灵，供桌上有一

个牌位，上写“万教至圣之神”，经书中也使用“上帝”的名称。会员每星期聚会一次，通常是由主讲人领导礼拜，先由主讲人公开祈祷，然后是静坐默思。道德学社的总部设在北京，南京、汉口、张家口有分社。该会会员总共不超过一千人，但在北京出版了不少书籍，内容为段正元会长的讲演稿和教义问答等。

另一个学会叫同善社，是四川人姚济苍于1917年在北京发起成立的，原为道德学社的一个分支。同善社总部在北京，有四百个分社遍布全国。该社是个秘密组织，分十六个等级，达到四级的可获师傅的称号。初入会者为一级，学会社规后升为二级。一切训练都是在内部神坛里口授的。同善社发展会员是由个人介绍并发誓。会员入社后得到了好处，然后引领自己的朋友来参加。参加者都发誓永不泄漏天机，不得在神坛以外议论社内事务。

同善社的公开目的是统一儒、释、道三教。他们标榜“万教归一”。他们也赞成基督教，但认为现在的基督徒对真正的基督教一无所知。他们相信轮迴，把个人静坐默思作为应遵守的规则，用默思来教育信徒。他们在一些地方聚会礼拜和默思，在另一些地方培养信徒。

同善社的总部一般都有很好的设备，除会客室、办公室外，有一座圣堂，堂内有佛像、老子像和孔子像。还有一个内部神坛，是举行入社礼的地方，一般客人是不准入内的。

同善社的成员有绅士，也有官员。杭州有两千多名会员，浙江有二十多个分社。同善社的宗旨是包容各种理论。一般人认为他们企图复辟满清，也有人认为他们支持安福俱乐部。

## 佛 教

据官方记载，佛教于公元67年传入中国。其实佛教是在公元前沿丝绸之路经中亚传入中国的。其历史可分为四个阶段：一、自传入时起到公元420年，可称为传教与翻译经卷阶段；二、从420年到601年可称为深入传教阶段；三、从601年到960年（即五代末年）可称为建设阶段；四、自宋初到辛亥革命可称为从巩固到衰退阶段。第四阶段可以算到中华民国成立时止。在此期间，世界发生了一系列重大变革并影响了远东。在西方，国际组织的势力已伸入亚洲；在东方，也发生了一系列重大事件，如中日战争，日本的崛起，义和团暴乱，日俄战争，日本势力在亚洲大陆的扩张，辛亥革命以及世界大战等。在日本，1889年以前的文学复兴成了佛教复兴的前导。中国佛教感觉到了这些影响，打算对这种时代精神有所反应。1893年达摩波罗访问中国想说服中国僧人组织代表团出访印度及世界各地。由于中国佛教界缺乏远见，达摩波罗非常失望。但是，从此以后中国的佛教还是有了很大的进步。

民国初年在南京成立了祇园精舍。这所学校的目的就是培养中国僧人先去访问印度然后访问世界各地，后来因经费缺乏就停办了。

目前有迹象表明这个古老的宗教开始活动起来了。江苏、浙江的佛教都有了新的活动



而且或多或少地向中国各地发展。不要忘记，不少地方曾遭到太平天国的蹂躏，不仅寺院被夷为平地，连城市也被烧毁。但就在这些地方，过去五十年中又修建了不少寺院。

江苏、浙江两省中重修了不少寺院。普陀、杭州、苏州、宁波等地都在进行大规模的重修寺院工程。有一个虔诚的香客捐款三万元重修普陀太子塔。苏州报告说：“过去十年中，苏州出现了一个重修寺院运动，收效很大。”福建建宁报告说：“几年前，本城一百五十座寺院全部进行了不同程度的修缮，花了很多钱，这是辛亥革命后对寺院严重忽视的反作用。”北京、开封、江西等地也有重修寺院的报告。也有不少地方的寺院目前还没有重修。重修寺院的款项都是群众认捐的。

中国和尚的人数估计约为四十万到一百多万。前一个数字是经过仔细观察而得出的，比较符合实际。尼姑约有一万人。据各方面报告，近年来受戒的和尚人数日渐增加。江苏、浙江和北京寺院的情况可能真的是这样。今年春天，仅常州一地就有一千个和尚受戒。一般人都认为对佛学感兴趣的学者也越来越多了。张家口的报告比较保守，据称：“佛教还没有成为一个普遍的活动。间或有几个知名人士成为热心的佛教徒。”

“这里的佛教协会的领导人是一位受过教育的绅士，是当地的知名人士，但对宗教事务不太热心。”（贵州）“过去四川熊克武政府的邓将军和李秘书长都是佛教的热心领导人，但现在兵败外逃了。”（四川）安徽报告说，有两名退职官员出家当了和尚。他们研究佛学原因很多，佛教经籍文字精美，哲理深奥，可以消磨退职后的闲暇时光并可使他们忘掉尘世间的烦扰。近几年来研究佛学的人多了起来。据湖北来的报告说：“我的中国朋友告诉我，湖北省个人从事佛学研究的大有人在，不少人还成立了研究小组。”

另一方面我们也应该利用小部分寺院捐款和大部分寺院房屋来办教育。有不少寺院被军队占用或开办了医院。安庆报告说捐款利用率很低，而且一点也没有用在寺院上。山西报告说：“很多寺院改成了学校，神像被拉倒，捐款用作办学经费。佛教徒们预料会出现这种情况，干脆就自己办学校了。”

佛教复兴的情况也可以从佛教书籍销售量增加上看出来。北京、扬州、南京、杭州、常州、宁波、上海、济南、成都等地都有佛学出版社，不少寺院有自己的印刷所。据报告，各佛学出版社的业务都日渐扩大。为了满足佛学研究的需要，成立了一些专售佛学书籍的书店。最大的一家佛学书籍书店设在北京，专门经销十三个城市出版的一千多种佛学书刊。上海一家书店经售九百种佛学书刊。南京、杭州、宁波、长沙、武昌等地都设有这种书店，销售量不断增加。这些书店都是由在家人经营的。中华书局和商务印书馆也出版过一些佛教经卷，最有名的是《三藏》经，也有一些论述佛教与欧洲哲学关系的现代著作，还有一本佛教词典正在排印中。

除书籍外，还出版了两本佛学月刊，一本叫《海潮音》，一本叫《新佛教》。《新佛教》月刊不为那些保守派佛教领袖所欢迎，他们反对该月刊的极端立场。《新佛教》只有大约二百个订户，编者经常使用不同的笔名，使人觉得它有很多撰稿人。

除上述书刊外，曾经有人致力于把各个分散的佛教团体联合起来。1919年成立了佛教总会，总部设立在北京，全国各地都成立了分会，但不少分会并无所作为。成立佛教总会是为了防止中国佛教徒参加1918年在日本东京所组织的一个更大的佛教组织，这个组织计

划包括蒙古、日本、朝鲜、中国和西藏的佛教组织。把全中国的佛教团体组织在一起的努力仍在继续，不久可望成功。北京的佛教总会相当活跃，上海、宁波、苏州等地的分会也很积极。其他大多数分会则徒有虚名了。

有些组织订有宏伟的计划。宁波的新佛教社计划出版书籍杂志，建立小学、中学和大学，设立讲经师职位，进行研究工作，开设讲经堂，图书馆，佛教徒工厂，佛教徒商店，农林实验站，孤儿院，医院，疗养院等。

杭州的佛教哲学俱乐部在过去两三年中利用假期举行讲座，教师们也能来参加。主讲人是嘉兴商业学校的教师，毕业于日本的佛学院。他主讲了《心经》、《阿弥陀经》、《唯识论》、《十八门论》、《大乘起信论》和《金刚经》。北京的佛教学会春夏两季每天晚上举行讲经会，参加者有来自全国各地的学者和官员。另外还设立了两个讲经堂，每星期天在这里讲经。

各佛学会还开展了一些其他形式的活动，如上海等地举办的演讲会、佛经研究会、暑期学校等。佛教徒也在红十字会担任工作。北京佛教会为赈灾募集的捐款已经超过十万元。他们曾经在监狱里散发佛经等小册子。为死者做法事是很普遍的活动，这也是最能博取人们好感的活动。一些寺院还为在欧洲战场上和遭潜艇袭击而在海上阵亡的将士们做特别水陆道场。佛教用这种手段取得的影响是非常深远的，基督教会应当仔细研究中国人对死者的态度，研究如何去掉其迷信成分而保留与中国文化息息相关的部分。

还有一种值得注意的倾向，就是有人想使佛教与现代精神相适应。这是一件困难而伟大的任务。这需要克服佛教内在的保守主义和根深蒂固的教条主义、形式主义的人生观。但这种尝试在日本取得了良好的开端。三十年来日本不止一个教派获得了新的生命力，而这仅仅是开始。日本有第一流的佛学家在研究佛教使它适应新的时代精神。对日本进行过仔细研究的人都认为日本佛教学生所受的训练和对基督教的了解比基督教学生对日本非基督教宗教的了解要深刻的多。通过中日两国间的书籍交流、派遣留学生去日本、佛教徒的互相访问等等工作，在中国也开始了使佛教适应新时代精神的努力。上述情况表明这项工作已经开始了。日本佛教徒正在很快地调整自己和欧洲科学与哲学之间的关系。中国佛教徒则刚刚起步。北京、上海、济南等地修建的本愿寺就是这种尝试的一个重要因素。

还有一个重要因素就是出现了一些佛教界领袖人物。佛教曾经有过一些杰出的活动家，最近几年又出现了几位颇具远见卓识的人才。不久前去世的南京杨文会居士就是其中的一个。印光法师、太虚法师、圆瑛法师等都是不可多得的领袖人才。

佛教界人士致力于创办学校不仅是为中国培养佛教领袖人才，而且还为到西藏、蒙古和印度去宣扬佛法而培养人才。上面提到的南京祇园精舍就是这样一所学校。另一所学校在杭州，已经因为创办人谛闲法师圆寂而停办了。除上海、杭州有几所由寺院主办的学校和几所由佛教徒主持的初级学校外，还有两所培养佛教领袖人才的学校。一个是常州的高等佛学院预备学校，学制为三年，除研究佛教经典以外还研究道教和儒教的经典著作以及地理、历史。该校招收具有中学毕业水平的僧俗学生，学习三年后升入本科正式研究佛学。

另一个学校设在宁波观宗寺内。该校有不少道高望重的教师，设有大学水平以上的特别研究课程。有学生五十人左右。（曾计划建立南京 Chie Na Nei Hsüeh Yüan，募捐一百万元。分设两种课程：一种四年制中学课程，一种三年制大学课程——原书注）

另一件与此有关的事是国立北京大学聘请了宗教哲学教授，这个系的目的是研究正在复兴的宗教概况，已经开设了梵文和印度哲学两门课程。

为了全面了解佛教界的情况还应该讨论一下佛教统一的问题。过去三十年中佛教界已经迈出了联合的一步。席卷全国的民族觉醒的浪潮必将从政治方面来阻碍这一宗教运动，但联合的精神不会受到影响。我们将会看到亚洲人民联合意识逐渐增长，而佛教正是联合的一个重大因素。

对基督教教会来说，对这些发展情况给予特别注意是非常及时的。赖克特牧师 (Rev. K. L. Reichelt) 曾经交给我们一个仔细考虑过的计划。他计划在中国佛教徒中间建立一种基督徒的友谊，目的是使释迦牟尼的信徒了解耶稣基督是伟大的救世主，佛教的最高理想已经在基督里完成了。他还计划在长江流域建立一个中心机构，其建筑形式和组织形式都要尽量与佛教寺院相似，但也要表现基督教的伟大思想。由一位受过专门训练的牧师带领几名助手成立一个传教部。对所有申请加入的人进行基督教训练。另设教育部以培训传道员、教师和护士。行政部则负责整个机构的管理工作并负责全国各地的分支机构。希望这项计划能取得各差会本部及当地教会的支持，并通过代表差会的顾问委员会和中国教会来执行这项计划及其他与中国教会有关的事宜。

这项特殊的工作不仅是为了吸收教徒，还应使基督教会与佛教界的杰出人物成为朋友并把我主耶稣基督的启示贯穿到佛教中去，以及用基督教的动机和目的来融合佛教和其他宗教。

## 通过研究而得到的启发

中国教会应该选择一所现有的神学院，给它提供足够的设备和人员，使它能够发展教徒，研究中国的各种宗教，发挥正确的教义解释，培养有能力的朝气蓬勃的领袖人才在方兴未艾的宗教复兴运动中发挥领导作用。特别需要出版一份有影响的神学杂志。

中国教会应该计划出版有关宗教历史、哲学、神学以及有关基督个人与工作的书籍。还应该用英文出版有关万物有灵论、道教、儒教、佛教的书籍，论述它们在中国历史上的贡献并把它们与中国的现实和基督教教义联系在一起。

应该充分重视语言学校在宣教工作中的重要性，尽量使传教士在最短时间内正确掌握并流利使用汉语。学校中的设备应该增加，教职员队伍应予扩大，使之能够适应宣教工作的迅速发展，适应正在发展的经济、社会和宗教复兴的形势，使它所培养的学生能够献身于中国人民、中国教会和他所做的宣教工作，熟悉宣教事业的现状、工作方法和指导思想。这些语言学校也应开展一系列其他活动，诸如设立高级课程，设立函授工作来帮助传教士们提高语言文字水平等等。

中国教会应该利用基督教的丰富的神秘性，在不削弱其道德性和服务性的同时应该更加强调其宗教神秘因素，应该鼓励灵性生活的修养，并通过在宗教仪式、建筑形式、教堂装璜以及日常礼拜等方法来表现、激发这种灵性生活。

教会应当承认祭祖仪式所表达的深厚感情并给以适当的赞扬，应当明确表示基督教徒也应该祭祀祖先，但应去掉其迷信成分，鼓励那些活人与死人之间的个人的合乎道德的表现形式。这样做有助于建立和睦的家庭生活和健康的社会秩序。

教会应当制定各种计划对所有教会儿童分阶段地给予基督教教育。应当充分相信进行连续的生动活泼的宗教教育，反复讲述基督教文化的精神实质，对于培养儿童的灵性生活具有重要的意义。

## 第二章

# 近二十年来中国基督教运动的改革 与进步（1900——1920）

乐灵生 (Frank Rawlinson)

义和团暴乱成为旧中国与新中国的转折，其真正意义到今天才表现出来。庚子之变不是偶然发生的，它是复杂的民族感情长期遭受压抑的必然结果。一方面主要是中国人民对西方列强的侵略积怨日深，另一方面是中国的物质财富和精神文明处于危机之中，因为一个长期与外部世界隔绝的民族和文化一旦被迫与世界各国接触，就会不可避免地发生冲突。在这种情况下，一个没落的体制攫取了特权就成为冲突的导火线，它为了摆脱内部危机，就唆使人民起来反对那个表面看来是一种共同危险的世界潮流。对中国统治者来说，义和团运动是最后的反击。不过，这场毫无希望的运动却为中国开创了一个新时代，它启发了人民向前向上的思想与志气，为以后即将发生的变革扫清了道路。尽管旧势力还拼命挣扎，中国终于真正认清了新的世界形式和自己应起的作用。从精神和形式两方面来看，今天的中国已经不再是二十年前的中国。中国的城市、政治以及人民的观念都发生了巨大的变化。

义和团反抗西方侵略的暴动竟然把基督教也卷了进去。暴动的范围虽然仅仅波及全国面积的十分之一，但其影响却遍及全国，并触动了基督教传教事业。这种影响表现在1907年基督教全国大会上，这次大会标志着中国基督教会的地位与工作都呈现了新的面貌。教会事业经受了暂时的挫折。除直隶省外，华北各地教会的极盛时期是庚子以前的十年，秦、晋两省的总堂有一半都是在这个时期建立的。1881—1900二十年间，差会总堂增加了将近三倍，平均每年增加十八处。这期间内地会和英圣公会最为活跃。因此，这段时间被认为是宣教事业的发展时期。可以举一两个例子来说明，凡是义和团最活跃的地方，宣教事业的损失也最大。如山西浸礼会的中外教徒全遭屠戮；华北、华西所有教会学校全部放弃或停办；这一年各地极少建立新总堂。

从另一方面来看，义和团的活动也是一种刺激力量。它不仅使全世界都注意中国，而且使中国注意到自身。中国人民永远不会忘记信奉邪教是无济于事的，符咒和盲目的狂暴行动不可能解决中国所面临的问题。当动荡不安的浪潮席卷全国的时候，在义和团运动达不到的地方竟出现了兴办现代教育的活动。就在这一年，有人计划在苏州创办一所新式大学。创建之初，一日之间竟能筹集经费一千零十五元（鹰洋）。总之，义和团运动引起了全世界对中国未来的关注，也空前地激发了中国人民的觉悟。

## 教会周围环境的变化

1900年以后二十年来，中国出现了极其明显的革命趋势：这种革命趋势不只是改革中国的旧思想或换掉几个当权人物，而是在此时期内将一切旧原则、旧制度一一革除，而代之以某种新原则、新制度。当时，激发义和团运动的恐外心理尚未消除，内部危险的征兆却更加突出。改革的方向尚未确定，动荡成为本时期的明显特征。在所有变化里，国民性的变化是最值得注意的。已经发生的种种改革必将成为日后更大改革的先兆。中国不仅受世界改革潮流的影响，而且要进一步影响全世界。四亿人民的觉醒不可能使世界不受其影响。

教会所受的革命运动的激荡可以举一而例百。福建全省教会受辛亥革命、推翻帝制的激励而奋发出一种新精神，使全省布道区增加114%。基督徒将其平时所积蓄的力量都在这一年里迸发出来，正如全国人民在义和团兴起时所迸发的潜力一样。

## 民主精神的发展

本时期的反对帝制运动并不是中国人民生活中的一个新事物。但本时期内确实产生了某些新事物。1900年之后，专制政体已成溃败之势。中国人民固有的民主精神冲破专制制度脱颖而出。袁世凯企图复辟帝制，结果身败名裂，从此没有人再敢尝试了。1919年，五四运动产生了强大的反对政治腐败运动。这是反抗外国侵略的积忿的复发，虽然矛头指向日本侵略者，却表明了人民政治责任心的觉醒。尽管后来运动的声势有所减弱，但绝不能掉以轻心。

## 抵抗罪恶运动

本时期的另一个侧面就是各种抵抗罪恶运动，其中以禁烟运动最为突出。1908年华西会议时，樊立德博士（Dr. Wolfendale）曾说，1898年会议以前，很难听到中国反对鸦片的正义呼声，至1908年，禁烟活动以空前巨大的道德声势与罪恶势力拼搏，虽然后来不能保持最大的声势，但罪恶势力已不可能把国家拉回到它可以公然流毒的局面。不过，有毒的麻醉药品，特别是吗啡及其同类毒品，陆续进口，使罪恶势力又有卷土重来的威胁。近二十年内反对缠足运动亦曾风起云涌，现在也像禁烟运动一样，势头有所下降了。

## 研究派与军国主义

1900年以后兴起了两个消极和令人厌恶的派别。目前“研究派”风行一时。1907年该派尚未盛行。研究派原来研究中国哲学的理学趋势，现在转而主张维新并积极活动，其思想主张已大半通过报纸或其他文字事业发表出来，成为中国教会应该特别注意的问

题之一。今天盛行的另一个消极思想是1907年基督徒想像不到的军国主义。军国主义主张诉诸武力，这是和中国的固有精神不一致的。著名的教会领袖们也怀疑军国主义的必要性，怀疑军国主义政体是否有使中国自强的能力。

## 知识革命

中国人民生活中，除各种抵抗现有罪恶的运动外，还有不少建设性的运动。这些运动都对教会产生影响，并表明了教会的坚强意志与远大目标。近年来各种新思想与新活动风起云涌，其中最突出的一种运动，也是其他运动的源泉，就是震动全国的知识革命。与知识革命紧密相关的就是改良教育运动，它从1905年开始，以迅猛之势向前推进。中国在这方面的变化是惊人的，发展的速度是空前的。1902年，福开森博士（Dr. J. C. Ferguson）曾说：“我在各种记录中从未发现中国人谦虚地承认需要西方教育。”到1905年，人民向政府请愿，要求废除曾经受到全国崇敬的科举制度，同时极力向国民灌输普通常识。1907年，全国没有一处讲演所，现在则到处都是。改良教育运动开始时，领袖为丁嘉立博士（Dr. Tenney）和海韦廉博士（Dr. W. M. Hayes），现在，留学西方的中国教会领袖已能够当此重任，取代了丁嘉立、海韦廉的地位。

## 白话文运动

过去使用的文言文已经不能适应目前国家教育国民的需要，必须用普通语言来表达知识。这就是在全国各地出现统一语言运动、用白话代替文言的原因。1904年时全国报纸还一律使用文言。有一位著名的传教士在1907年大会上声称：“我们的重要文件今后仍应继续使用文言。”现在，白话文已经取代文言文被广泛使用，于是又有一位著名传教士宣称：“过去那种深奥的文言文已经在基督教文字事业中消逝了。”为了在全国推行普通官话，就出现了统一语音运动。

## 经济独立运动

另一个意味深长的运动是中国新式银行团的组成。这个运动原来的目的是抵制国际银行团，现在似乎停止了活动，但已经形成了一种力量，一种使全国在商业、政治和道德上感觉到的日益增长的力量。

## 西方工业在中国人统治下的发展

最近几年西方工业企业在中国人的统治下获得了惊人的发展。这是因为人人都有发家致富、独立生活的愿望。例如，上海有一家新式糖果公司，在全市设有七百多个分店。至于使用西方专利权就是一个应该立即慎重研究的有关道德的问题了。

## 平民阶级的出现与政治兴趣的增长

所谓平民阶级，主要是指商人而言。平民阶级作为一个政治因素经常对地方政府或中央政府的政治行为发表意见。平民阶级的出现将促使省政府暂时脱离中央政府并缩小中央政府的权限，直到各省政府组织完备并独立工作以后再组织中央政府。另一方面也促进了地方自治的发展。具有改良社会的强烈愿望的人们联合起来，共同发展地方事业，并为基督教在地方道德事业上通力合作创造充分的条件。正如各地基督徒与政府人员共同推广注音字母以统一国语一样，基督徒与地方人士也可以在社会卫生方面共同协作，福州的中华卫生教育会（Council on Health Education）在预防霍乱方面就做出了很大的贡献。

## 宗教信仰自由的发展

宗教信仰自由运动在本时期内不可避免地发生了。1907年大会时就已经发出了宗教信仰自由的呼吁，但直到1916年才被列入法律之内。在争取政府承认宗教信仰自由的活动中，基督教领袖出力最多，他们与佛教徒、天主教徒等采取一致行动，证明了将来在全国性重大问题上，确实存在三方面共同协作的可能性。由于基督教领袖在这场意义重大的斗争中所显示的潜在能力，使人们对教会产生了新的看法。当时国内一家著名报纸评论说，全国任何政党从来也没有像基督教团体在这场运动中这样团结战斗。这场运动使人们相信，基督教比其他宗教团体更有表达真理的能力，当然在方式方法上还不是尽善尽美的，因为当时有些政客加入这场运动，是想利用宗教来达到其政治目的。

上述教会周围环境的各种变化，在某种程度上是教会自身积极活动的结果，但很大程度上却应归功于基督教在文化上所发挥的影响。

## 教会环境所受世界潮流的影响

世界潮流的变化必然影响教会所处的环境。其中以第一次世界大战影响最大，这次大战促进了国家主义的形成。其结果之一就是教会与国家都增强了自决的愿望。另一个结果是，中国如果想要在世界上占有一席之地，根本问题在于自助。维新活动中持续时间最长的是留学生的活动。1900年以前的中国留学生没有得到发挥才能的机会，直到庚子以后，留学生才被录用在政府机关工作。近年来的各种维新活动大部分都是留学生的影响促成的。1907年，留日学生有一万三千名，日本政府正是通过这些留日学生的影响来扩张其政治野心，这也正是五四运动所极力反对的。从这方面来看，五四运动表现了本国学生与留日学生的心理冲突，这是值得深思的。嗣后，德国试图利用教育手段来扩大其对中国的影晌。近来英国商人的兴趣也发生了变化，这表明他们也试图通过教育影晌来提高英国的声望。其他国家也都抱着同样的企图来中国办教育。这样一来就产生了一种逆流，学生们接受不同国家的教育，难免意见冲突，结果不但无助于中国统一，反



而加深了分裂，这种教育事业是有害无益的。留学各国的学生由于受到所在国家思想的影响，或多或少地在无形中为各国扩大势力范围而效力。因此，有益的教育事业必须把中国的利益放在首要地位。

## 交通与新闻机关的发展

所有的发展变化，无论是国内的或国外的，都得力于交通在近二十年内的惊人发展。本时期内的各种革命活动主要在于思想传播迅速，而不在于思想的新奇。1900年前因争夺铁路权益而引起的“租界之战”成为义和团暴乱的起因之一。义和团运动的结果之一就是扩大了中国对铁路的管理权。中国铁路大半修筑于1900年以后，成绩可观。1900年以后，中国邮政的规模与业务发展极快，各地邮政代办所较1900年以前增加了594%。1909年报纸事业开始发展，到1911年则流行全国。上一期《中华年鉴》上记载，全国有五百七十八种期刊，其中周刊占18%，月刊占22%，日刊占43%。发刊最多的是北京，其次是上海，第三是广州，第四是福州。现在全国各教堂几乎没有一处和报纸没有关系，今后将把这种关系扩大到全国以至全世界。

交通的发展直接关系到教会事业的利益。它使教会更易于接近人民。邮局与报纸能够而且正在为基督教宣教事业服务。因为基督教文字出版物的销售借助于这种途径而大为发展。铁路对于旅行者来说，既方便又迅速。1900年以后，各地的联系惊人地增加。例如，中华续行委员会办公室有一个通讯单，通过邮局可以和遍布全国的一千四百名牧师和布道员直接联系。中华归主运动主要是通过邮局来进行工作。训练基督教团体的可能性也大有发展。

## 新的探索精神

各种改革思想的发展与传播主要依靠交通的改良。民众对国内外的事物接触日多，对教会与国家就产生了一种新认识。这种新认识的突出表现就是新的探索精神，甚至对中国古代的思想基础也要进行探索。这个运动的主要领袖是西洋留学生、北京大学教授胡适先生。全国各地都已形成了一种新舆论。在全国统一化方面，如上面提到的统一国语运动以及统一全国铁路轨距的尝试（过去中国铁路取法世界各国，制度极不统一），也都取得了明显的成效。

## 全国性组织的发起

以上各种改革变化逐渐产生了全国性组织，全国性组织又成了推行各种改革事业的中枢。如国语统一工作，在教育部领导下组成了国音统一会，有委员一百名。改良教育工作在全国教育会领导下已召开了五次会议，1919年参加会议的各省代表已达五十一人。中国教育界的领袖们把中国教育事业向前推动了一大步。苏、直两省的教会教育工作必须急起直追才能成为教育的楷模。此外，还有与外国医生合作的全国医药学会，完全由中国人领导。中国红十字会的工作，虽然不像以前那样兴旺，但也做出了卓越的贡献。

## 教会地位的改变与进步

**非信徒群众对基督教的态度** 基督教环境中最大的变化就是基督教社会地位的改变。1908年，明恩普博士（Dr. A. H. Smith）曾经指出：“基督教要想在中国取得立足之地，必先得到人民的承认、景仰、赞成与接受。”照目前一般情况来看，承认与景仰已在人民心目中获得成功，而赞成与接受的人则尚居于少数。本时期初，知道国内有基督教的人很多，而了解基督教的人却很少。人们都把基督教当成西方侵略政策的工具，误解者多而赞成者少，这是很自然的。而且当时基督教受和约的保护，颇涉政治嫌疑，特别是1900年天主教神甫借和约过多地攫取特别利益与赔款，就更难免遭人猜忌了。总之，1900年前后，官府的猜忌与群众的误解是当时对基督教态度的最明显的特征。1890年，李提摩太博士（Dr. Timothy Richard）指出：“中国官府与缙绅等对于基督教态度最好而值得一提的，就是他们对基督教不持反对态度而已。”但是，令人奇怪的是本时期内民众与官府忽然改变了对基督教的态度，这种事实可从1917年中华续行委员会由各地得到的报告中来证实。1895年，四川的外国人逃到中国人家里去避难，而1916年，中国人却要逃到外国人家里避难，前后情形截然相反，意味深长的是这竟然是一种普遍的现象。基督教运动现在已被公认为宗教运动，不具有政治色彩。青年会在各大城市中举办的饶伯森教授（Professor Robertson）的科学演讲和穆德（Mott）、艾迪（Eddy）二博士的游行演讲都有效地促进了这种变化。同时，某些基督教领袖出入政界担当国事，更加使人了解基督教是中国人普通生活中的事情，而不是西方对中国的侵略。据说，1907年“各地高级官员多半没有接受或不受基督教的影响”，虽然当时有些教会学校的毕业生已受聘到国立学校去任教。但自中华民国成立以后，基督教徒在政界中渐露头角，如广州的政界领袖信奉基督教的就很多。1890年，李提摩太博士曾说，政府正式文件中从未承认各差会对中国提供的利益。后来在编撰清史的时候，编委会决定将清代与基督教的关系编入其中，基督教界也准备了一份史料交清史馆，是否编入尚难预料。总之，中国各界对基督教的态度逐渐好转，到1911年以后则大有改变，1912年广东省官员中基督教徒竟占65%，使基督教影响大为增加。然而，基督教还面临着许多困难，因为它的组织工作及领导权都属于外国人，带有浓厚的西方色彩，没有中国化。但是无论如何，基督教对于中国人民生活的价值已经被人们承认了。

## 教会范围的增长

**教会范围的变化与进步** 1900年以前为基督教的创业时期，传教事业虽然力量很弱，却已遍及全国各省。此后，传教事业在地理方面扩大甚快。把天主教徒和耶稣教徒合在一起计算，平均每二百人中有基督徒一人。全国面积中有3/4被基督教会认为责任地，七省全部为责任地。近二十年内设立的宣教师驻地等于以前九十三年总数，即1900年以后开设差会总堂三百三十七处，占全国总堂数的48%；全国五万人口以上的大

城市中，除十八个城市外，均有基督教宣教事业。直、豫、湘、赣、黔、滇诸省的宣教师驻在地约3/4建立于1900年以后。1900—1920年，差会总堂增长了95%，即从三百五十六所增加到六百九十三所；或者说近二十年内建立的总堂约等于以前九十三年中建立的总堂数。1881—1900年，总堂的增长率每年为十八处，1900年以后每年增加二十六处。上述情况足以说明基督教与各方面联系发展的迅速，目前全国各种福音堂总数已将近一万所。这都是由于对西方教会的热情和全国迅速开放的缘故。

宣教事业发展最快的有七个省：湘、豫、滇、直、桂、赣、黔。每省差会总堂平均增加75%，其中增加最多的是湖南，计93%，增加最少的是贵州，计65%，受义和团运动影响最大的只有一个省。除直、赣二省外，其他各省的宣教事业皆属初创。义和团运动以后，各地差会总堂增加3/4。湘、鄂、豫三省各增加两倍。其他各省仅增加一倍，可见差会总堂增加最多的是在华中一带。

## 集中力量的趋势

宣教事业在地理范围方面迅速发展的同时，各差会势力亦渐趋集中，美国诸差会的实力较英国差会雄厚。一般说来，集中力量的趋势不如宣教范围增长得快。1905—1915年间，传教士人数增长了55%，宣教师驻在地只增长了24%，差一半还多。这种集中力量的趋势在中国职员方面尤为薄弱，如传教士有66%集居于五万人口以上的大城市中，而中国职员只有34%。可见新来的外国职员大半加入各先进总堂内工作。英国传教士中从事医药事业的人数较多，美国传教士中从事教育事业的人数较多。这是因为医药与教育事业的发展需要集中力量的结果。这些情况表明基督教事业的初创阶段已经过去了。至于将来全国布道事业之建设，又产生了一个新问题，即这种集中力量的现象能否适应基督教普遍布道的宗旨。

将人力集中于某些地点，对于中国教会的发展与实力及其教徒数目、训练方式的多样化等都有相互关系，可由下列事实来说明。例如，广东的宣教师驻在地、传教士、中国职员与信徒人数都很多。山东、福建两省的宣教师驻在地、中国职员与信徒人数也很多。这三省的信徒数目占全国的一、二、三名，布道事业和华人归主的人数在全国都处于领先的地位。直隶省也存在这种相互关系。最近十年来直隶省的传教士人数增长了25%，按立职员增长了200%，中国职员增长了50%；据估计，该省信徒人数约有一半是在这个时期内入教的。关于集中力量与事业发展的关系还可以用美以美会的布道工作来证明，美以美会的总堂仅占全国的8%，信徒则占全国的21%。长老宗的总堂占全国的9%，信徒则占全国的23%，而且各教堂信徒数目都较其他宗派教堂的信徒平均数多一倍。沿海七省的传教士占全国的57%，中国教育职员、布道员和医药职员各占全国的65%，初级小学学生占全国的63%，中学生占全国的77%，信徒人数则占全国的71%。不但如此，按照目前的调查材料来看，国内布道事业全以宣教师驻在地为基地，这里基督教职员人数最多，教堂最多，信徒人数也最多。教会事业在各集中地点之所以能够蒸蒸日上，就是因为将人力集中在一地，才能使职员们各尽所能，各司其事。这种事实可

以表明，已开辟地而工作不能开展的原因就在于缺少相当数量的职员。这种情况与开辟工作的历史也有关系，但不能把时间当作重要因素，湖南省的情况就是证明。如果集中力量于各大城市而分其力量于各较小的城市，使中国职员担负起全国88%人民归主的重担，集合力量就可以发挥优势了。否则集合力量就无价值可言。

## 宣教会的增加

宣教会的发展也是一件值得注意的事。1900年，国内有六十一个宣教会，到1906年，增至六十七个，十三年后就增加到一百三十个了。二十年内宣教会数目增加了47%。另外还有三十六个基督教团体独立经营各种事业，与宣教会间接关系。这段时期内小宣教会增加的速度极快，足证基督教在中国有其单独的或特别的发展状况。当然，各新宣教师驻在地都是以先进宣教会活动为基础而建立的，因为有2/3以上的新事业都是各先进差会创建的。还应该注意，并入先进宣教会驻在地的小宣教会数目约与新驻在地数目相等或较多。宣教会增加的另一个特点就是代表六个国家的信义宗各宣教会，他们虽然国籍不同，却属于同一宗派。可见欧陆各国的基督教会对中国的注意增加了。

应当特别注意，有两个宣教会的事业是全国范围的。一个是十五年以前创建的女青年会，其发展速度居全国第四位；一个是在此期间极为兴旺的男青年会，其发展速度居全国第三位。这两个宣教会在二十年之内已把事业扩大到三十三个城市。女青年会于十五年之内在七个大城市建立会所，执行部由一百二十名女董事部委员组成，中外干事数目相等。中国妇女的社会地位历来低下，女青年会成立时间很短，竟能培养出这么多的女界领袖，确实难得！男青年会则通过特种方法来联络非基督徒学生，并注意培养中国领袖，使执行部全部由中国委员组成。男、女青年会的工作都很注重学界，并得到了中国方面的巨大支持。男青年会在中国人捐赠的地基上建造了会所大楼，就地筹集常年经费，与外国干事同工合作，在基督教事业中达到了合作及自助的最高水平。两会都以社会事业为最大目标。广州协合董事部（Canton Board of Cooperation）报告已打算请女青年会指导服务社会女校（Young Women's School of Social Service），请男青年会在男子中指导并组织社会服务事业云云。

救世军是另一种特殊的宣教会，它不仅推行宣教事业，而且救济社会上的贫民。雅礼大学（即耶鲁大学——译者）差会与北京普林斯顿大学社（Princeton University Center in Peking）（男青年会）都表示要在中国直接推行西方大学事业。岭南大学的经费也是由美国六所大学捐助的。

## 教会人才的增长

目前教会工作人员的增长能够适应形势的需要吗？1907年以后，外国传教士人数增长了103%，外国医药职员仅增长了54%。苏、粤、直、蜀、鲁五省中传教士人数最多，目前美国人占一半，英国人约占1/3。1907年，美国传教士占外国传教士总数的

37%，英国传教士占52%。1907年以后，基督教在华传教工作的这两个供给国的关系恰好互换了位置。不过英国宣教会的宣教地面积占中国宣教地总面积一半以上，美国宣教地面积则仅占1/3。

将外国传教士团体的发展与中国职员及信徒人数加以对比是很有教益的。1907年以后，信徒人数增长了105%，约与传教士团体的增长速度相等。医院里的中国副手增长了492%，约为外国医生人数增长的九倍。按立中国职员增长了200%，其增长率又较传教士团体及信徒的增长率差不多快一倍。这表明缺少按立中国职员的现象已经得到了充分的补足。

非按立中国职员仅增长了37%，同时按立中国职员大约增长了5.4倍之多，按立中国职员人数有赶上非按立职员人数的趋势，这真是教会事业兴旺发展的景象。女布道员增加了165%，同时外国独身女传教士也增加了100%，与传教士团体的增长率大致相等。《世界教会运动》（Interchurch World Survey）的调查表明中国职员的增长率高于传教士的增长率，1920年差会预算表内中国职员薪水一项较大于传教士薪水的开支。全国每一百名信徒中平均有七人为教会受薪职员。信义宗、监理宗、内地会的受薪中国职员多数担任布道工作，其他各差会的受薪中国职员多数从事教育工作，当然，这里所谓教育职员多于布道员，所多的数字是很小的。

## 中国教会领袖的增长

在基督教职员人才增长中，中国领袖人才的崛起是十分鼓舞人心的。近年来参加全国基督教大会的中国信徒人数的增长速度就是最好的证明。1907年全国大会时，参加会议的外国传教士共一千人，其中五百人为选派代表，没有一名中国职员。当时外国传教士都认为中国教会的领导权仍在他们掌握之中。过了不久，1913年大会时，一百十五名代表中中国代表就占了1/3，到1919年中华归主会议（China-for-Christ Conference）时，中国代表已占半数，中国领袖已成为该会事业中必不可少的力量。1922年5月召开的这一次全国大会，中国代表的人数将与1890年或1907年参加大会的传教士代表总数相等，多于1913年参加大会的传教士人数。全国大会中中国领袖人才的崛起充分显示了教会领袖人才的发展及信徒的合作成绩。参加全国大会的传教士代表人数似已达到顶点，今后，随着中国教会代表的比例在全国基督教大会中逐渐增加，外国传教士的代表名额必将逐渐减少，这是很自然的事情。

## 教牧人员的增长

按立职员人数的增加也可证明中国教会领袖的发展。1914—1920年，受餐信徒人数以每年6%的速度增长，受薪职员的增长率为8%，按立职员的增长率又大大超过非按立职员的增长率。应当注意，外国职员中50%已受按立礼，而中国职员中受按立礼者仅占12%。1907年以后，中国职员中按立牧师的数目较外国职员受按立礼者多一倍，这是可

喜的现象。

至于中国领袖的教育程度，约7%曾肄业于大学（不知是否已受完大学四年的完全教育），约25%中学毕业，其余2/3中，有的曾受过良好的旧教育并考取过功名，有的则毕业于初、高级小学。一般说来，目前精干有为的人才都是出自那占7%的人员中。

在发表意见方面也应予以注意。1900年，汲约翰博士（Dr. J. C. Gibson）论及汕头教堂说：“教堂里还没有任何教义与信条，像我们西方的信仰宣言之类。”他的话代表了当时全国教会的一般状况。现在就不同了，各教堂的中国领袖都能各抒己见以引起基督徒的信心。1922年，中国领袖在全国大会上首次阐述中国基督徒的使命，为大会增色不少。中国基督教处于被动地位、俯首听命的时代已经过去了，中国教会已经完全能够表达自己的意见。例如，二十年前没有一个中国人给《教务杂志》投稿，如今则中国人的稿件越来越多。近来各圣教书会（Tract Societies）的出版物中，中国人的著作约占1/3，这是空前的现象。在广学会董事部里，中国人已逐渐掌握权力，该会出版物中，中国人的作品也逐渐增加了。

教会的中国领袖日渐成长——尽管成长得较慢——逐渐取得其应占有的最高地位。不少教会领袖已进入了当代中国领导人的行列。对三十四个宣教会的研究表明，大约2/3的领导权，如接收信徒、举行圣礼等仪式，仍操于传教士之手，按立外国职员的人数仍然多于中国牧师的人数，尽管二者已相差无几。当然，传教士应该把教会的领导权尽量移交给中国领袖，使中国领袖通过管理与合作委员会在管理教会行政方面负主要责任。在教育方面中国领袖发展较慢。事实上有很多优秀的基督徒教育家并未在教会学校中服务。只有福州协和大学神学院院长和燕京大学神学院院长是中国人。当务之急就是了解中国领袖对中国教会应负的责任。广州宣教师协会合作部（Board of Cooperation of the Canton Missionary Association）尝称：“近二十年来，教会的中国领袖已深知其自身在教会中的地位与责任，并努力实现其最高目的。”说实在的，目前杰出的中国领袖为数尚少，对教会思想的影响也较小，但却能以少数人力积极活动以扩大其对信徒的影响。

中国教会领导人还有另一个变化。1907年的基督教事业全靠一些中年人和稍有知识的商人共同维持，如今则有受过教育的青年人献身服务于教会。令人遗憾的是，1920年全国十四所教会大学二千零二十七名学生中只有1%准备为教会服务，这是关系到教会职员培养的问题，不仅教育机构不完善，而且受教育者也缺乏人才。即使目前教会在职人员毫不变动，仍然缺乏领导人才。毫无疑问，中国领袖和他们的传教士同事们享有平等的待遇，其地位与影响也为人所尽知，但培养人才仍是绝对不能放松的工作。

## 信徒人数的增加

受餐信徒人数的增加也有讨论的必要。1907年以后，传教士团体由三千四百四十五人增加到六千二百五十人，受餐信徒人数由十八万人增加到三十六万六千人；传教士约增长103%，受餐信徒约增长105%，比例差不多。汲约翰博士在《差会问题》（Mission

Problems) 一书中表示：“任何时期内的信徒增长率都不应与在职传教士对比，应当与在会的信徒对比。”这种意见是针对受餐信徒集中在各先进区而发的。

## 妇女的地位与工作

妇女的地位与工作教会生活的一个重要因素。在美国，教会中的妇女比例超过男人，中国的情况则正好相反，男信徒约为女信徒的两倍。令人奇怪的是，外国传教士中妇女甚多，教会的男信徒又多有家小，为什么不能引领更多的妇女归主呢。这个问题至今尚未解决。致于中国职员中的男女比例，则女职员仅占1/4，按三十五个宣教会的报告计算，女职员中从事教育工作者（事实上女教员仅占28%）多于担任布道工作者，比例为3：1。教育事业中也存在这种男女不均的现象，如教会学校中男生占70%，女生仅占30%；而且云南、陕西两省的教会学校竟连一名女生也没有。女生多半只读完小学就辍学了，升入中学者极少。因此，女生在教会小学中占31%，在中学里则只占17%。教会学校教职员队伍中的男女比例也大约为3：1。当然，这种现象是因为女子高等教育及男女同校的学制尚处于开始阶段，两者都是新生事物。专门为妇女（包括信徒与非信徒）编写的书刊已逐渐印行，这说明妇女工作已开始被重视起来。但从中国妇女与基督教的关系而论，当务之急是在十年之内改变这种男女不均的现象。

可喜的是，目前有些地方已经开展妇女运动来改变这种不平衡的现象了。1898年，中国人在上海创办了第一所女子学校，有高班生十六人，每月伙食费为三元一角。到1916年，国立女子学校已有三千七百六十六所，学生入学可以随意插班。上述数字，除北京高等师范外，不包括中学以上的学校在内。从教育设施方面来比较，1916年，国立男女学校之比例为33：1，男女学生之比例为22：1，男女学生的教育经费之比例则为16：1。中国女子教育事业尚属初创，自不能要求过高。教会方面的女子教育运动则发展较快。1907—1919年，教会男子学校增长142%，而女子学校增长221%。1913—1919年，中国西部华西基督教教育联合会（West China Christian Educational Union）下属男子学校增长三倍，而女子学校则增加了七倍。

与上述情况有关的是这个时期的妇女解放运动。禁止缠足就是妇女解放的一个最好的例证。回顾中国妇女的历史，女子领袖似乎极少，但也经常出现。1919年的学生示威运动就有女学生参加。沿海城市中男女青年的社交状况已大有改变。石美玉女士已经担任了中国妇女节制会的主席。中国妇女从事医药工作者甚多，而且出现了一名女布道员。1913年以后，中国妇女代表出席了全国基督教大会。妇女社会团体也与日俱增——甚至有发展过快的评论。在各种基督教事业上，男女平等的主张就更为普遍了。

## 教会生活的变化与进步

基督教的国内宣教事业有几点应该特别注意。近二十年来多以城市为布道范围，如穆德、艾迪二博士举办的布道大会，不仅受到学界的欢迎，而且政界也给予高度的评

价；广州的中华归主运动也是以全城为范围而震动一时；广州基督教徒发起的拒赌运动更是改良社会的壮举。另一方面，基督教宣教事业中尚未发现有所谓群众运动。唯西南各省少数民族部落中的布道运动成绩可观。1902年，内地会以所谓“义和团运动破坏的结果”在其宣教地内发起了一场群众布道运动，受餐信徒人数大增，宣教事业获得很大的发展。奇怪的是，赈灾时期以后，群众皈依基督的人数反而减少了。

在此期间，由于中华续行委办会的努力，已经开始在回民当中开展特别布道工作，并发展文字事业。佛教徒中也开始了特别工作。各少数民族中（特别是西南各省）的布道工作发展较快。据报告，苗族与怒苏族部落中已经建了近百所教堂。

## 自传事业的进步

中国教会在自传方面的进步有哪些迹象？卜舛济博士（Dr.Pott）在1899年的《教务杂志》上说：“地方教会在自传方面很少有所作为。”现在，湖南教会在自传方面已经取得了很大的进展。湖北教会派遣中国布道员到湖南去旅行布道，对湖南教会的自传事业做出了卓越的贡献。国内布道事业在基督教现代事业中颇为活跃。1906年，东北的长老会信徒组成了东北三省国内布道会（Manchurian Missionary Society）。稍后，圣公会信徒也组织了国内布道事业，由中国人领导，在陕西进行工作。再后，则有中华国内布道会（Chinese Home Missionary Society）计划作为全国性组织，主要在云南开展工作，已经与东北三省国内布道会合并，并正与圣公会国内布道会进行密切接触。据全国基督教调查报告记载，中国教会至少有二十五个国内布道会。这些国内布道团体全部由中国人领导，是真正具有中国特色的教会，除少数特殊项目外，全部经费由中国信徒捐助。由此看来，中国教会已经初具国内布道的规模。规模虽小但代表着教会活动趋势，和二十年前的情况比起来是很鼓舞人心的。

## 自治问题

教会自治问题，情况还不十分清楚。1913年，中国领袖似乎有与外国差会分离的趋势。但是当年各地基督教大会讨论的结果，认为中外教会共同合作是可能的和可取的，这样就避免了分裂的危机。当然，这是一个有关教会自治的大问题。按照上述情况来推论，尽管全国教会事业的领导权有2/3仍握于传教士之手，但中国领袖对教会的影响已经完全可以和传教士抗衡了。中国领袖的影响，不论是在大会上、教区会上还是在董事部中，都能通过委员的职权而大显身手，发挥前所未有的作用。广东教会议会的一切事务已全归中外协和委员会管理。公理会的各项职权更完全由协和委员会所掌握。可以说，当前的教会正处在一个中外共管的时期，中国领袖逐渐占有了重要位置，今后在全国基督教事业的决定政策和实际推行方面，一定会发挥极大的影响。

要求自治的结果就产生了自立教会运动。这个运动产生的教会同时也是自养教会。这些自立教会与差会和母会保持着亲切的关系，自立教会运动在华北最为突出。有少数



独立教会组织还不完善，与母会的感情也不够亲切。作为一个运动，这是一种征兆，不过，脱离差会在中国教会方面尚未成为普遍的要求。

## 自养问题

衡量教会发展程度高低的标准是“自养”，或者称为“经济独立”。理想与现实之间的距离在自养问题上表示得更为突出。教会对于这种问题无法确定有效的或最受人欢迎的方案或原则。

二十年前，中国并不缺少自养的能力。1881年，有一位中国人捐助福州英华书院（Anglo-Chinese College）鹰洋一万元。英浸礼会各布道区有教堂及学校共二百七十五处，其建筑经费都是中国信徒募集的，但该会宣教师驻在地的情况就大不相同。1907年，英长老会报称其中国信徒负担牧师、布道员及小学教员薪金总额的83%。姑且不论其实际情况如何，不过1900年以前，各地对自养问题的意见是极不一致的。当时一般人的意见都比现在更强调应从地方筹款，少用外国捐助。意见分歧竟达到不能相容的地步，致使浸信会中的一派人分裂出去另组织“福音会”（Gospel Mission）以提倡教会完全脱离外国差会的经济援助为宗旨。众所周知，倪维思博士（Dr. Nevius）当时是极力主张这样做的。然而，基督教事业之发展日新月异，大大超出了中国教会财政能力的负荷，同时，外国信徒的捐款增加甚快，使主张教会自养的人望尘莫及。“福音会”事实上已经失败了，倪维思博士的计划也不能推行了。

关于实行教会自养问题，有两种意见。第一种意见主张只有经济上完全独立才能使教会真正进步；第二种意见认为差会的资助可以促进教会进步最后达到完全自养。事实上，在一定条件下这两种意见可以同时存在，但事业发展的程度不同也是一个重要因素。应该注意，行政独立往往是激发经济独立的代价。这种政策的目的能否实现是很难预料的。只有强烈的自传愿望才是最有效的动力。对于差会的财政大权，有人主张集权于传教士，有人主张分权于中国领袖。分权的主张已逐渐实行。广州宣教师协会合作部（Board of Co-operation of Canton Missionary Conference）最近报告说：“过分强调教会的经济能力达到一定程度以后才能选立牧师，这种作法是否伤害了本色教会的发展？”这种论调代表了中外信徒的想法，是极有意义的。这种主张可能是倾向于教会应多奉养牧师而少供给布道员与女布道员。

## 经济情况的变化

应该注意，与基督教宣教事业迅速发展的同时，教会内外（特别是沿海各省及港口城市）的经济情况也发生了巨大变化。1907年，由于不少学者和有财产、有地位的人加入了教会，教会的经济力量得到了加强。但是生活程度也提高了（近二十年来中国也卷入了世界潮流），所以大部分教会的经济状况仍很困难。维持基督教事业的各项费用已经超过了信徒的经济能力并直接影响到教牧人员的生活程度。例如，1890年，非按立职员

平均月薪为大洋五元，按立职员平均月薪为大洋十元。1920年对十九个省的六百八十位负责各地教堂的教牧人员(包括按立职员和非按立职员)进行了调查，大小五口之家平均生活费为十七元八角九分，67%的教牧人员的收入都低于这个数字，平均只有十三元二角一分。大部分布道员生活程度的提高都超过了他们薪俸的增长。教会付给这六百八十位教牧人员的月薪实际平均为二十二元二角一分，这表明负责管理教堂的职员的月薪在三十年内增加了一倍多。职员的月薪相差甚大，最少的是六元，最多的是一百二十元。教牧人员薪俸的增长也极不平衡。有些地方的教会职员薪俸二十年之内没有增加。这是因为各地的经济状况发展不同。按照上述实际情况推算，六百八十位教会职员中有67%平均月薪为十三元二角一分，其余33%的平均月薪应为三十一元六角七分。

教会现在的经济情况很难和过去的经济情况对比，不能妄下断语，但仍然不能不做些陈述。1876年，每个教徒的捐款平均为七角，1890年平均为一元。1917年，江苏的自养教会为数极少，而教徒捐款平均达四元之多。参看中国教会年鉴刊载的1912—1917年的统计，六年内人均捐款数为一元九角一分，1917年的平均数最高，计二元七角。照此计算，则三十年内经济增长率为90%。有些地方增长率极高，而有些地方又毫无增长。根据最近五个差会的报告，1907—1921年各会经济平均增长147%，其中最高的是392%，最低的约为15%，与上述六年中的增长率相比约大一倍有余。当然没有把那些增长很少或根本没有增长的教堂或差会包括在内。这方面的判断是很不准确的。总之，在这三十年之内，信徒人数增加了八倍，每人的捐献平均也增加了一倍多，这表明教会在人力和财力方面都正在增长。同时也表明三十年内教会财力的增长率与教牧人员薪俸的增长率差不多相等。不过这种结论必须慎重对待。

但是，教徒每人捐献的平均数还不足以表明全国教会的经济状况。研究一下十三个大宣教会里的十五个差会的财政报告，可知中国信徒的捐献占宣教经费(大半是常经费)的24%。上述六百八十名教牧人员的报告也指出其本地教会捐献常经费为31%。可见教会工作的基金有2/3仍须仰给外人。与此相反，中国人对教育、医药事业方面的捐款却显著增加，而且都用来增加设施。上述十个大宣教会里的十四个差会的教育基金(主要是常经费)中的46%是由中国人捐助的，或者说，中国人捐助的教育经费为宣教经费的二倍。不过，教师薪俸和教育经费的骤增可能影响教会经济独立的进程。根据上述财政报告，中国人捐助的医药事业经费约占65%。必须指出，教育、医药经费并不象宣教经费那样全靠信徒捐献。教会学校和医院也得到了非基督徒团体的大量捐助，当然不包括专为信徒服务的学校。宣教经费全凭自愿，信徒按个人的信心来捐献。因此，除传教士的资助外，布道事业的经济独立远不如教育和医药事业。1900年以前的教育事业一般都是义务性质的，教会学校都由大笔教育基金来维持，只有日常开支为中国人所捐助。现在，义务教育事业已经成为例外了。

乡区教堂的经济独立问题较易解决，因为大部分乡村教堂设备简陋。城市教堂因设备庞大，开支较多，虽然信徒捐款较多于乡村，而经济独立反不如乡村容易。请注意，教会自立运动目前还只限于城市之中。中国西南诸省少数民族中教堂经济独立问题发展较快，可能也是设备简陋的缘故。信徒捐款平均数，就一个教堂的经济独立来说可能颇

有成效，但从整个基督教事业来考虑，就不那么容易了。不要忘记，教牧人员的经济程度与生活需要较中国捐献者的经济能力增长得快，而且信徒的经济能力是否又较低于普通人民的一般经济能力，也未可知。

主张经济独立的意见颇不一致。监理宗教会规定每年增加教会责任25%。其他教会，有的主张十献一主义，有的宣布执行递减资助政策，有的主张推行基金制为根本解决办法，有的主张由中国信徒负担乡村布道工作，有的强调教会教育、医药事业的经费全部由地方筹给，等等。教堂社的情况和男、女青年会一样，不完全依靠差会的财政接济。虽然提倡采取一致行动的论调甚多，但主要还必须依靠各地因地制宜地单独计划。

目前，中国信徒已更加了解差会经济实力的底细。因而加强了自觉性及对经济与政策方面的责任心。不过，总使人有一种感觉，当听到中国信徒慷慨捐输时，就觉得中国教会的经济力量超出了当前布道事业的实际支付情况。由于西方物质文明的侵入，基督教推广教育事业又扩大了它的影响，促使各种事业与生活程度的提高有增无已。有必要为中国教会的经济能力寻找一条出路，但方法要适当，决不可超出它的能力，以免挫伤它的积极性。发展国内布道事业可能就是一条出路。此外，中国教会为发展基督教文字事业而提供的经费还不多也是应该注意的一件事。

## 医药事业

教会医院在慈善事业中占首位。中国人对医药事业的捐款比其他基督教事业都多。我们注意到外国医生增加了54%，而医院与药房则增加了165%。对医药事业的捐助既多，医药职员人数也自然增多。医药事业的兴旺原因就在于此。1907年，各医院共有中国助理人员五千人，现在则只注意进一步培养人才，因为医药职员的教育程度提高了。1919年，全国有中国男医生四百零七名，中国女医生五十六名，培训中国护士四百六十九名。二十年前绝无如此盛况。中国医生及护士人数的增长是近十年来基督教事业的特色。1905年根本没有中国护士的名目。1915年以后，中国医生增加了两倍。教会财力与人力的增长首推医药事业，教育事业次之，布道事业又次之。

本时期医药事业中最突出的工作，也是进步最大的工作，就是医药教育。1913和1915年医药大会的主要议题就是医药教育。医药教育工作首推北京协和医学院，该院正在全力发展现代化设备及教学力量，必将成为中国医药教育的楷模。除教会医药事业外，各界医药科学研究事业也有进步，不过进步的程度还很难确定。

## 赈灾事业

赈灾是本时期内一件突出的教会事业。1907年的灾荒，1910—1912年的安徽灾荒，1917—1918年的浙江灾荒，1920—1921年华北的灾荒，基督教徒在历次灾荒中都本着基督博爱之心努力办理赈灾工作。历次赈灾活动都为各团体提供共同合作的机会。每次赈灾之后，中国人的合作都得到一次加强。特别值得一提的是在赈灾事业中，基督教有机会与天主教进行了合作。自本世纪初期中国天主教与基督教分道扬镳以来，这是唯一的合作

事业，在工作中大家消除教会门户之见，共同协作。由于教牧人员具有赈灾的特别权利，基督教徒的人数也增加了。赈灾工作不仅增加了教会之间的感情，而且也赢得了非教会人士的信任，扩大了教会的影响。

## 教会教育事业的发展与改革

下面我们来研究一下教会教育事业的发展。教会教育事业的发展较其他方面明显得多。1900年以前基督教教育的宗旨主要在于教育信徒儿童。现在它的范围就大多了，已经扩大到全国普通生活之中。美国各差会最强调教育事业，他们拥有全国教会初级小学学生总数的一半以上、高级小学生的2/3、中学生的2/3以上。中国基督教教育会关于中学及高级小学的调查报告中所载的二百六十四所学校中有74%是1900年以后创办的。这个情况可以证明近二十年来教育事业发展的趋势。1920年，小学学生人数较1907年增长了332%。令人奇怪的是，中学生的人数竟与1907年几乎相等，据统计，仅增长了约78%，即一万五千三百十二人。如果这个统计数字正确的话，可见初、高级小学教育事业发展最快。至于学生与受餐信徒的比例，据统计，1912年为18%，1913年为15%，1915—1919年跃增至60%。这可能是统计报告较前详确，当时的学生人数也确实在迅速增加。中国基督教教育会关于中学及高级小学的调查报告中所载的二百二十二所学校中，有35%创办于1912—1916年之间。据《差会年鉴》(China Mission Year Book)记载，1912—1917年间受餐信徒增长了106%，学生人数则增长了582%（约五倍）。上述事实证明1911年革命后教会学校入学人数的强烈动向，也表明了近十年来学生人数增加的情况。

### 英语教学

高中二年级以上都直接用英语进行教学是本时期教育工作的特点。英语教学提倡于1900年以前，1889年在北戴河宣教师大会上曾提请各差会本部讨论直接用英语教授中国学生的重要性。1910—1917年间，山东对这个问题就已经进行了彻底的改革。目前各校用英语教学的占多数，所以一些传教士不必花时间学习汉语就可以直接工作，这样就增加了非按立传教士的人数。

1907年，师范教育事业规模尚小，现在则已相当可观了。

### 高等教育

高等教育的发展尤见成效。1917年以前内地会仅有小学，至1913年的统计报告中才见有中学、大学的分别，大学已自成一类。如今已有十四所教会学校列为大学，基金共约六百万元（鹰洋）以上，常经费计一百二十二万二千元。1900年时，学生似乎不愿意升大学，现在他们的志愿已经大大改变了。

## 教育程度的提高

近年来教育程度都有所提高，神学教育程度提高尤快。1907年有人议论广州卫斯理学校 (Wesleyan College) 说：“凡有传道志愿的基督徒，只要有一人介绍就可成为该校的神学生。”1899年全国基督教教育会就曾经讨论过是否在神学院里增设英语课的问题。现在神学院的教师都是西方第一流的教师，课程水平很高，并广泛使用归纳教学法，效果良好。也有一些大学生准备献身教会。二十年前神学院学制并无一定标准，现在则须有大学学位的学生方能入学。可见神学教育程度近年来有了很大的提高。

## 实业教育

实业教育也有所发展。1907年，据称：“除神学、医学外，各差会未采取任何行动以提倡职业学校、工业学校或实业学校。”同年，又报告说，女校中有55%，男校中有40%都设有职业课程，但只有女校中的职业训练具有实用价值。发展实业已被基督教团体承认为差会的一部分正式工作。南京与广州在农学方面，沪江大学在商业方面，燕京大学在皮革方面都已开始有小规模的实业教育。青年会在教育方面已将普通中学课程改为商业教育以适应社会需要。

## 基督教文字事业

文字事业的发展自成一章。除前清的京报外，传教士是发行中文期刊的首创者。1907年，基督教文字事业总目录，包括书籍在内，共一千一百一十四种，至1918年，基督教书目（包括各种小册子）已经厚达二百六十页之多了，出版数字还在不断增长。1890年以前，公开发行的七十六种中文期刊中，宗教期刊占四十种，继续刊行的还剩下半。1921年，中国基督教期刊共一百零七种。非教会书局出版物的增长率比教会书局快得多。据1921年《中国年鉴》(China Year Book) 记载，非教会的中文期刊共五百七十八种，畅销全国。袁世凯当政时，出版界颇受压制，自获得出版自由的权利后，出版物种类增加更快。现在出版界已成为公众舆论的真正有力的机关了。

教会出版的一般书籍的范围需要根据形势而变化。各种科技、史地书籍多半由非教会书局印行。本时期内教科书的需要量极大，因此，一般出版商的兴趣都集中在教科书上。基督徒也都想买到这种书来阅读，这表明信徒的文化水平也有了提高。

圣书的发行量也大有增长。1890年大会时开始翻译的官话和合本(Union Version)《圣经》于1919年方告成功，这可能是外国译员的最后一次贡献了。1900—1921年间，由大英圣书公会印行的《圣经》和各种单行本增长了四倍以上。

但是，传教士的著作活动却出现了停滞，评论中国的英文书籍和评论基督教的中文书籍都出现了停顿。这表明传教士的著作活动不能适应中国教会或宣教师团体的发展。

1896年，从事文字工作的传教士占19.8%，1907年占11.4%，到1920年则不到1%。另一方面，中国人的著作出版甚多，销路也极广，虽然减轻了传教士的责任，不过，担任这项重要工作的传教士人数未免太少了。

## 合作事业的发展

教会在其共同生活和合作事业方面有没有进步呢？对这个问题的回答当然是肯定的。1900年以前，合作事业并不常见。后来产生了一些促进合作的事件，如1900年很多传教士被迫到上海去避难，夏季避暑时传教士汇聚一起也能促进了解，交通便利，易于交际，多数差会职员集中于大城市之中等等，这些情况都有助于打破门户之见共同致力于公共事业。全国六百九十三个宣教师驻在地中有八十七个称为公共区，即该地驻有一国以上的传教士，于是又产生了“协和会议”。例如1901年，长老派曾在上海召开过大会，广州、南京、北京等地也组织了基督教职员城市联合会，都产生了巨大的影响。

## 睦谊感情的增长

各宗派间的感情与了解也与日俱增。1917年，中华续行委办会向国内各差会分发睦谊宣言(Statement on Comity)。据报告，收到宣言的一百七十个差会团体中有一百零八个已经采取了相应的行动。这些差会共有传教士四千四百五十六人，约占整个宣教师团体的75%，可见各地都有增进感情的迫切愿望。和1907年相比，各宣教会现在已不再强调信经，而侧重于合作了。1907年，各会布道事业之所以能在各大城市中推广，普遍认为是基督教职员共同努力的结果，于是合作的原则就广泛推行起来了。1907—1917年间被称为福建教会的合作运动时期，这种潮流现已遍及全国。目前全国宣教师驻在地中还有83%只有一个宣教会，可见国内大多数传教士要想彼此交流思想共同协作，还必须克服孤立一隅的困难。

基督教各会的合作力量在教育事业方面特别显著。联合行动是1907年大会的目标。合作计划中有一项是建立一所协和大学，由协和部的监考员在全国统一考试。这些计划由于不合时宜而被取消了。获得成功的合作事业主要是在高等教育方面。1907年以后，除宗派联合运动外，教会合作事业没有很大的进步。1917年《中国教会年鉴》记载，前十五年中组成了六十个合作机构。现有七所协和学校，各差会联合在其中进行神学教育，五所是协和大学。因此，本时期中的最重要的变革就是各差会联合创办神学教育，这可能是实现教会联合的一个途径。广州神道学校(Canton Union Theological Seminary)就是八个宗派合办的！总之，神学教育是最大的联合事业，其次是普通教育，再次是医药事业。可以预料会出现相反的情况。

教会各宗派的合作事业也有很大进展。这都是汲约翰博士在1907年大会上鼓吹的结果，特别是在宗派联合方面，看来有可能成为走向更大联合的第一步。现在，圣公宗已经组成了全国总议会(General Synod)，信义宗组成了一个大会(General Assembly)，

该宗大多数宣教会都已参加，长老宗也组成了一个全国大议会。1907年大会上曾经通过了一个组织省联合会的议案。后来有七个省组成了省联合会，但现在只剩下浙、苏、粤、蜀四省了。最近又成立了两个联合会，一个是开创于1899年的华西参议会（West China Advisory Board），一个是广东基督教议会（Kwangtung Christian Council），两会都有中国会员。甘肃各差会与教堂也成立了联合组织。省联合会都是国际性组织；圣公宗和信义宗的联合会以及长老宗、公理宗所主张的联合会都是宗派联合性组织。全国各圣书公会也有联成一会的趋势。

现在各地教会都在积极培养合作事业的人才。本时期全国性事业组织发展极快，这些组织取代了那些组织不健全的全国委员会。最近组成的妇女节制会（W.C.T.U.）极为活跃，其会长由中国人担任。1907年大会指定的委员会也组成了中国主日学联合会（Sunday School Union）。各地主张禁烟的人士组成了国际拒土联合会（International Anti-Opium Association）并在全国各地设立分会。最著名的全国性基督教组织有：中华续行委员会（China Continuation Committee），中华基督教教育会（China Christian Educational Association），中国博医会（China Medical Missionary Association）等。这些全国性组织都在本时期内聘请了有经验的职员，取得了显著效果。全国基督教职员队伍已经包括了中国人、传教士、有宗派的、无宗派的，人才济济，这意味着中国基督教工作揭开了新篇章。1913年全国大会上很多人提议为全国性事业组织一支总务职员队伍，这说明基督教事业运动逐渐从全国范围来考虑问题。近来中华归主大会及基督教女子大会都显示了这种性质。这支全国性总务职员队伍共二十八人，英、美两国宣教会各占一半；参加的宣教会本部，英国六个，美国八个。据教会统计，1915—1921年间专职总务职员共三十六人，兼职总务职员六人。这项作为教会合作事业及合作精神做出了典范，并证明了增进感情、加强合作是取得巨大成功的重要因素，并不单纯在理论是这样。

1907年大会提出的省联合会计划虽然没有成功，但十四年来基督教协作运动仍然为人们所关注。这表明中国基督教的统一生活已经进入了一个新阶段。可以说，近二十年来基督教事业的主要成果就是为基督徒服务的联合协作事业。

## 教会重点事业的变化

还有几种教会重点事业的变化也应该提出来研究一下：

**信徒人数的增长** 信徒人数也在不断增加，尽管发展速度不能和其他事业并驾齐驱。1900年以后，受餐信徒人数约增长了330%。请看下表：

| 时 期  | 受餐信徒总数  | 增加数目   | 增加百分比     |
|------|---------|--------|-----------|
| 1889 | 37,287  | —      | —         |
| 1900 | 85,000  | 47,713 | 127%(11年) |
| 1906 | 178,251 | 93,251 | 109%(6年)  |
| 1910 | 172,942 | —      | —         |
| 1913 | 207,747 | 29,496 | 16%(3年)   |
| 1914 | 235,303 | 27,556 | 13%       |
| 1915 | 268,652 | 15,652 | 6%        |
| 1916 | 293,139 | 24,487 | 9%        |
| 1917 | 312,970 | 19,831 | 6%        |
| 1919 | 345,853 | 32,883 | 10%(2年)   |
| 1920 | 366,524 | 21,671 | 6%        |

汲约翰博士在他所著的《差会问题》(Mission Problems)一书中称1853—1900年信徒增长率最高。近二十年来信徒增长率反而下降了。1890—1900十年内受餐信徒人数增加了一倍多。1900—1906六年内又增加了一倍，但以后十四年(1906—1920)之内仅又增长了一倍。这是由于1910年的统计册中没有把受洗孩童计算在内。但1913—1920年的统计数确实是中国教会的比较准确的数字，各地信徒的增长率都有所下降。如果以三年为一期来进行比较的话，则1913—1915年受餐信徒增加29%，1915—1917年增加16%，1917—1919年增加10%。可见教会信徒总数在增加，但增长率却在下降。至于下降的程度如何，尚难断言。值得注意的是根据1916年的统计，美国基督教同时期的信徒增长率也在下降；1890—1906年间的增长率为61.6%，1906—1916年间的增长率仅为19.6%，1920年更下降到1%。然而，据美国联和教会通告书(Federal Council Bulletin)记载，1920年教会增加的信徒人数实在比任何时期同样长的时间内增加的多。在中国，1914—1920年间信徒之增长率平均约为6%；1920年一年之内信徒之增长率同样是6%。

美国信徒增长率之所以降低是由于教会事业集中的缘故。近二十年来，中国教会推行普及与集中双管齐下的政策，但各先进宣教会的教育、医药等事业推行集中政策效果较好。本时期内教会通过各地总堂以接近中国人的工作几乎增加了一倍。国内外的各种政治变革都强烈地吸引着人民的注意力，对教会的兴趣相对地减少，使教会难以抗衡。1906—1913年间推翻清王朝的革命震动全国，新文化潮流汹涌澎湃，凡此种种都是信徒



增长率减少的复杂原因。另外还有两种原因值得注意，一个是信徒的灵性生活逐渐提高，减少了信仰的盲目性，提高了信徒的信仰素质；另一个是教会对信徒标准要求提高，以至过去的某些信徒现在失去了信徒资格。由于上述原因，几年内的统计数目不能反映事实真相，但信徒素质的提高却是毋庸置疑的。

1881—1900年间，差会总堂数目增加了四倍，1900—1912年间大约又增加了两倍，最近十年内差会总堂的增长率反而下降了。当然，总数增加，增长率则相对地下降，这是意料之中的事。同样，传教士的增长率也有所下降。1890—1905年间增长率为195%，1905—1920年间则仅为49%。可见传教士人数的增长率，后十五年根本无法与前十五年比拟。

另一个值得注意的变化，就是过去外国传教士在教会事业中所占有的首要地位逐渐由初露头角的中国教会领袖所取代。传教士与中国教会职员之间是平等的同工关系，而不再是以前那种领袖与“助手”的关系。这种在教会管理与布道事业方面的平等关系已经被公认了。1900年以来，中国教会已经能够独立经营，不再完全依靠有经验的传教士来指导了。1907年还没有全国知名的中国领袖，现在则人才辈出。近年来中华续行委办会与中华归主运动的成功都主要归功于中国教会领袖。基督教事业的领导中心现在已经由外国传教士转移到中国教会与中国教会领袖手中了。

外国传教士对中国本色教会的态度与思想也有了变化。外国传教士和中国教会领袖同样都在竭力保存中国文化的精华。1907年时把中国叫作基督教的学生，把基督教称为中国的老师，现在这种论调没有了，而是把两者都认为是学生与仆人。这意味着中国基督教运动逐渐不再强调西方基督教的形式，而在履行基督精神方面自辟蹊径做出了初步尝试。

1900年以前为基督教的撒种时期。近二十年来的特点就是基督教为承担重任而进行的种种试验。现在传教士所考虑的不是自己如何去工作，而是如何引导中国教会独立工作。在1907年大会上，传教士们煞费苦心考虑对中国教会应该采取什么态度。当时中国教会也大有脱颖而出之势。今日中国基督教运动已由传教士撒种的开始时期过渡到培养中国人撒种的时期；传教士原以中华归主为己任，现在则改为培养中国教会来实现这一目标了。这就是近二十年来中国教会各种设施的关键。今后中国教会的设施和训练还需要借助传教士的人力和财力，教堂里的设备还需要大大充实。作为教会的任务，教育工作必然被公认为基督教事业的正式组成部分。在1907年大会上还没有教育工作报告，现在则设立了教育特别委员会，并且完成了对中国基督教教育工作的调查研究，指出它未来的责任。现在教育职员的人数已经差不多和布道员人数相等。今后将出现一个中国本色教会空前发展的时期，各种教会事业增长速度下降的现象必将克服。

联合会运动也在增长。教会为学生及其他各界人士召开了各种大会。未来的教会领袖在各种大会中可以互相观摩，促进灵性生活的修养。中外教会的主要领导人也可在大会上加强联系以促进西方教会对中国的服务。

1907年，传教士的注意力已向培训中国教会方面转移，双方都承认外国传教士们的主要工作应是培养与引导中国教会领袖。这种主张已得到广泛的推行。1907年以前，基督

教文字事业大部分是为非基督徒而设立的，以后，培养信徒的文字事业（最有效的培训方法）将占有突出的地位。

这一切实际情况都表明教会对争取青年、培养青年极为重视。信徒增长率下降的原因很可能是这种培训方法的结果。1907年，一千七百七十九个教会中有幼童部主日学的仅占12%，而61%根本没有主日学工作。1920年，正式主日学学生约等于受餐信徒人数的74%，另外还有相当数目的查经班，同时出版了一些儿童读物。1914—1920年间，受餐信徒人数每年约增长6%，主日学学生则增长12%。可见主日学事业的发展较信徒人数的发展快一倍，不过这个数字与现在的统计数不一致，也是应该考虑的。这项宗教教育事业的发展表明教会对于教育事业绝非全力以赴，却获益良多。大力推广普通教育也是注重培养青年的特别方法。1907—1920年间，受餐信徒人数约增长105%，教会学校学生人数增长322%，比信徒增长率快两倍。同时期内，教会学校的教师人数增长374%，按立职员增长200%，非按立职员增长37%。1920年青年会的学生统计报告，调查了一百三十三所教会学校，这些学校设备完善，设有中学和中学以上的课程，当时学生中的信徒数目约增加了14%。这份报告表明，学校作为布道事业的辅助机构所取得的成果至少与布道机构相等。1914—1920年间，全国教会受餐信徒人数平均增长率为6%，1920年当年的增长率也是6%。六年之中，因死亡或其他原因脱离教会的信徒人数绝不会相当于增长人数的一半，可见1920年受餐信徒人数增长率之所以如此之高，正是由于改变了过去的方法，更多地吸收了学生信徒的结果。今天各种运动的领袖人物多半是由注重教育的方法得来的。还有一种意见。根据上述青年会对那些学校的调查，中学和中学以上程度的学生中信徒占35%。按参加学生联合会的十四所学校的统计，中学以上程度的信徒学生占67%。由此可以断言，教会学校里的信徒学生约占49%，再加上那些一般信仰基督而尚未加入教会的学生，则总数可能超过50%。除这些在校学生外，还应该把为数不少的信徒毕业生计算在内。这些事实证明目前信徒人数中有很大一部分是教会学校的毕业生或在校学生。注重吸收并培养青年加入教会的做法也使信徒队伍的素质发生了深刻的变化。中学和大学所在地的学生信徒人数最多。基督教面临着一个新的战略性问题，就是应立即设法吸收有学识的青年人为教会服务。有些地方的教会中，有学识的青年人已经支配教务政策了。注重教育事业固然耗费了不少基督教团体的力量，但也为教会增添了大批重要成员。1900年以来加入教会的信徒大部分来自教会学校。这件事引出了一个问题：如果不注重教育事业，目前教会的情况将是个什么样子？教会注重培养青年教育政策的另一个重要效果，就是信徒教育程度的提高比全国人民教育程度提高得快。全国平均每七十五人中仅有学生一人，而基督教团体中平均每三人中就有学生一人，此外，教会和各团体中还有大批毕业生。能识字读经的信徒已大有人在。这证明中国教会领袖的潜力在迅速加强，教会中受过教育的信徒已经成了社会活动的积极分子。更应该注意，大多数学生在苏、粤、闽、直四省，中学学生中77%在沿海七省，这都与教会事业的发展有直接关系。闽、粤、鲁三省的信徒增加极快，这三省和直隶的学生人数也最多。

只有通过中国人自己努力才能实现中华归主的目标，这是个明显的事实。要实现这

个目标，必须对信徒加强教育，增强人民的自决心，使之能逐渐指导教会宣教政策。热心办教育的人也证明注重吸收并培养青年人实为发展教会事业的良策。

宣传福音的方式也有了改变，由单一的直接宣传变为包括各种有利于国计民生的社会问题都用作宣传素材。今后十年中，在中国人民实际生活中贯彻基督精神将是一个显著的社会问题。二十年前是集中宣讲福音时代的结束。如今在各大城市中正在开展各式各样的传教活动。教会除宣传个人得救外，更使得教者背起十字架宣扬上帝的救恩。由神学课程的论题中可以看到，教牧人员的社会思想也发生了重大变化，扩大了对社会和國家的影响。基督徒的注意力集中在國家问题上，更加关心國家大事。近十年来，教会在使信徒适应社会的工作方面也有很大进展，用信徒发自内心的力量使社会生活基督化。

中国教会的同心同德、共同合作的意识也有所发展。这种共同意识有助于对非基督教习俗表示态度。基督教对婚姻、家庭等问题的态度比过去更为明朗。例如，纳妾问题已经很少听说了，有些地方可能已经解决了。教会插手诉讼的事情显著减少。当然，目前教会的西方色彩还太浓，不能忽视发展教会的中国特色。教徒对自己的责任有了更深刻的理解。教会对信徒要求的提高可能使信徒增长率下降，但同时也表明信徒灵性生活的加深。对信徒个人道德品质的审查更加重视，不再过多地计较其对某种信条的信仰。

中国教会的知识水平也大有提高。本时期内，一些社会上流人士也愿意倾听福音了。有思想的知识分子都赞成对基督教进行研究。中国的思想家中有人反对基督教，也有一些优秀的思想家研究基督教并赞赏其教义。总之，教会已经成为社会思想的一个因素。中华归主的目标虽然尚未实现，但在本时期内却赢得了全国的注意！

近二十年来基督教事业的主要成果就是开创了一个服务全国的新时代。基督教运动目前还未能普及全国各省、各城，不过基督教并不局限于一省、一城。全国都对基督教敞开了大门。中国教会已更加被人们了解，也加深了对自己的认识。义和团运动之后，教会极力加速自身的中国化，至今并未全部完成。我们希望1922年将给它加上永远是中国教会的标记。基督教至上的意识也在增长。近二十年来，基督教的价值与地位已经获得社会舆论的尊敬。教会在教育、医药、宗教方面的贡献越来越大。但中国政府对教会学校仍迟迟不予承认。1907年，有人主张通过英、美公使来寻求中国政府对教会学校的承认，但教育部不承认由外国人管理的学校，不过，当时中国政府却承认了北京协和医学院并赠给经费一万英镑。迟迟得不到承认可能是教会始料所不及的。在教育、医药以及提倡注音字母等事业方面与中国国家领导人合作是本时期的特征之一。国立北京大学就是先例，主要因为留学西方的领袖人物在教会与國家中的影响与日俱增。由义和团运动引起的对西方侵略的恐惧正在缓慢而真实地转化为分享西方最美好的文化并同全世界共享中国最美好的文化的愿望。与教会隔膜的旧思想已经消除，在国内外建立友好联系的呼声日渐高涨。对基督真理的正确评价日益加深。中国的基督教运动已进入友好合作的大门，这是基督的大门，基督正通过其仆人的手缓慢而坚定地把大门敞开了。

## 第三章

# 各省基督教势力概况

本章中对基督教势力的分省研究是本调查报告的主体部分，它向读者提供了各省的基本事实作为研究工作的基础与“框架”。其他各章都算是本调查报告的补充材料，属于非主体部分。

### 地图与文字说明

各省第一图之文字说明是根据序言中提到的那些参考书以及其他一些材料编写的。编者往往在不影响本调查报告主旨的情况下，毫不犹豫地摘录了原文。引用原文而不加引号并不意味着编者把这些资料据为己有。编者故意在文字说明中不注明参考资料的来源，目的是节省篇幅，去繁从简，尽量去掉不必要的文字。

各省的第一图为行政区划图，图中的县界除由当地传教士校定外，其余皆以上海商务印书馆1917年发行的《中华民国新区域图》（第四版）为根据。

第二图为人口密度图，其文字说明是以现有的人口统计及中华续行委办会1919年由官方得来的各县的最近人口统计和1920年《邮局指南》（Post Office Guide）中最近的人口统计数目为根据。城市人口的统计数则来源于现有的出版物，如海关报告、各种指南、地图、地理书籍、大商店备存的档案以及各种教会出版物。此外还备有特别调查邮片寄给全国各宣教师驻在地的领袖们，请他们报告当地最普通的人口统计数。当某一报告中的统计数较另一报告约多一两倍时，调查委员会就以可靠的调查员的最普通的统计数为准。附录七的统计表就是本调查委员会得到的最近的人口统计。

各省第二图中以黑点表示各县城之位置，每一黑点代表一万名居民，也包括不到一万居民的城市。拥有一万以上居民的城市则用较大的黑点表示，黑点的大小与居民的多少成正比例。第二图是根据附录一的县城人口统计绘制的。

第三一九图与十一图的资料主要是各差会通讯员给本调查委员会的报告，后来又经本调查委员会办公室职员用特别通信办法进行了核对。寄给各地通讯员的分省地图则以上海商务印书馆1917年出版的《中华民国新区域图》（第三版）为准。这份地图虽然有欠精确之处，但完全可以满足本调查委员会的需要。通讯员如发现地图有错误时，则先做必要的校正并附加地理性质的说明。

第五图中的布道区地名录，现由本调查委员会保存，对于研究布道区的分布状况很有价值，并可通过它了解宣教师团体以外的情况。第三一九、十一各图的文字说明主要以有关各图的报告资料为根据并参考有关的一一六统计表。

第十图国立学校及其文字说明是根据内务部1916年7月底的初级教育工作报告与1918年7月底的中学教育工作报告编写的。

## 统计表

第一表以1919年《中国基督教差会指南》为根据。表中外国职员总数如有多于本调查委员会所得差会年度统计回报的情况，其原因在于《指南》中包括已经脱离差会关系的职员和返国休假延长假期的职员，也可能有重复统计之处，虽然特别注意，也在所难免。担任全国职务的传教士和在协和学校任教的传教士都列入有正式关系的差会统计栏内。第二、三、四、六表（第二表的八—十二项除外）以调查统计表中的数字为根据。对于调查报告遗漏的地方，本调查委员会必致函各有关差会进行复查或根据原先得到的统计材料及差会本部与宣教地之报告加以填补，务求准确，力求本书脱稿付印后成为一本完整而详细的资料。第六表中所载宣教地面积（平方英里）及人口数字均已经过本会职员悉心核算。第二表的八—十二项与第五表的各项统计数字来源如下：（一）中华续行委办会1919—1920年统计表；（二）1919年关于《教会医院之实力》的调查报告；（三）差会本部及当地的出版物；（四）直接通信。

按照中国博医会的请求，由第二表的医药职员统计数中删掉医药副手的各级名称，仅将有文凭的男女医生及毕业或实习护士列入全体医药职员栏内，并合并于受薪中国职员之总栏内。

有的医院分设男女两部，在报告中有时被当成两所医院，有时又被当作是一所医院。这是因为按照过去的习惯，医院的统计以房屋多少为标准，而忽略了医院的结构。

## 名称定义

**责任地** 指一区或数区，由某差会进行布道工作或承担该地区的布道责任，即称为某差会的责任地。

**布道区** 凡某一地区内有（一）基督教受餐信徒或受洗之成年人十名以上（不论是否已组织永久性教堂）每礼拜日举行礼拜者；（二）常住基督教中国职员一人并经教会与差会认可（不论是否已受教会与差会之聘请）而每礼拜日举行礼拜者，即称为布道区。（布道区过去曾称为布道分堂，各图中标示的布道分堂均应改为布道区——译者）

**临时布道所** 除布道区外还有许多临时布道所遍布于各宣教地内，过去不一定都作为分堂来报告。本调查委员会不得不严格地遵守布道区的定义来限制这些临时布道所。然而，当推论某一宣教地内布道事业的范围时，这些临时布道所虽然一般比布道区的规模小得多，但却是不容忽视的因素。

**宣教师驻在地** 传教士居住的地方称为宣教师驻在地。

**差会总堂** 凡驻有一差会代表一人以上的地方，该地布道工作归差会直接管理，即称差会总堂。一个宣教师驻在地内可以有一个或一个以上差会总堂，因此，一省之内可能有二十个宣教师驻在地而差会总堂竟有五、六十处之多。

**医院** 能收留病人住院治疗及门诊治疗的地方称为医院。本调查委员会统计之非教会医院地址，只限于国立医院与公立医院，其他私立医院均未统计。

**公立医院** 凡与医学校或与孤儿院、麻疯病院、疯人院有关系的医院称为公立医院。

**牧师** 本调查报告中提到的牧师不限于按立职员。

**正式教堂** 经差会认为有永久资格之教会组织，不问其管理方法如何，即称为正式教堂。

**不受薪职员** 指担任基督教工作的信徒，如非经常性的讲道，主日学教师，社会服务，个人布道，家庭访问等，每周至少有两天从事基督教规定的工作，本调查报告中称之为不受薪职员。

**文化知识** 凡能诵读并了解白话福音书的受餐信徒都称为有文化知识的信徒。

**基督教团体** 包括（一）已受洗的受餐信徒（完全教友），（二）已受洗的成年与幼年非受餐信徒，（三）预备受洗者（慕道教友）。不包括教会学校中的非基督徒学生及常到教堂听道的人。

**主日学校** 按照学校制度组织起来的成年人或儿童，遵照正式课程每周一次集会研究《圣经》，称为主日学校。本调查报告中对主日学校规定极严，有些组织虽具有与正式主日学校相同的教育性质，但缺少上述定义中三特点之一，则不应称为主日学校。因此，引用本报告中的主日学校统计数时必须慎重。

**高级小学** 指以四年制初级小学程度为入学标准（幼儿园教育不在内）并规定三年课程为考入中学之预备的学校。

**中学** 指以七年制小学程度或同等学历为入学标准并设有四年制课程或同等课程为毕业程度之学校。第九图中的中学符号表示学制的年数，三年制中学则符号的1/4是白色的。

有时一所学校中有两级学校的课程，如初级小学与高级小学同校，或高级小学与中学同校，这种学校都算作两所学校，其学生数目亦按其程度分别统计。

## 总 注

本调查报告中的地图并非专门表示河流、湖沼、山脉、人口分布及其他有关差会工作的地理特征等。这些最简单的地图贯穿着本调查报告所要求的精确性及编写宗旨。这些地图是按照统一比例标准绘制的，把它们剪下来拼在一起就能连成一幅全国大地图，只有两三个较大的省区，因限于篇幅，将图缩小十八分之一。（请注意，这次印刷时由于篇幅的限制各图都有不同程度的缩小，与原图比例不同——译者）

在差会工作较少的省区中，如果没有另外的差会进入开辟工作，则不得规定宣教地之范围。该会如认全省为其责任地，则宣教地之界限，如第三图所示，只能以该会目前能够进行工作的范围为标准。换言之，即在最远的布道区三十里以外划一线，线内即为该会现有的宣教地。

至于差会的宗派，本调查委员会是根据《中国基督教差会指南》（Directory of Protestant Mission in China）划分的，但巴色会一向被列入信义宗，亦可归入长老宗。此外，对于把瑞美行道会和瑞行道会列入信义宗也有不同的看法。

各省、县、城地名的罗马拼音是根据1919年《邮局指南》（Postal Guide）拼写的。

本调查委员会曾特别要求各差会通讯员，报告中各总堂（一般位于大城市中）的布道区应与教堂的数目相等，可惜没有全部做到，有的人将一个总堂（或一个城市）仅作为一个布道区来报告，这样就影响了本书的比较工作。第三图中的每一个总堂至少应包括两个布道区，甚至可能包括二十多个布道区。

有的通讯员只报告了各县布道区的数目而未指明其准确的位置，本调查委员会只好以各布道区的县境为准而没有从第三图中删除。

有的通讯员在报告受餐信徒人数时未分别报告男女各有多少，本调查委员会只好按照5：3的全国比例数加以区分。

各差会通讯员，除极少数外，大半无法了解男女信徒中识字者（即有文化知识的信徒）的准确数目。因此，各省第三表中的十、十一两项的百分数不能作为全体信徒的百分比，因为他们所掌握的比例只能代表局部。某一地区内的通讯员可能得到较准确的识字信徒比例数，但在另外地区内就无法得到，具体情况不同，不能一概而论。

各省的文字说明和各种图表中显然不可能包括本省所有的差会，只能论及一些较为重要的大差会。

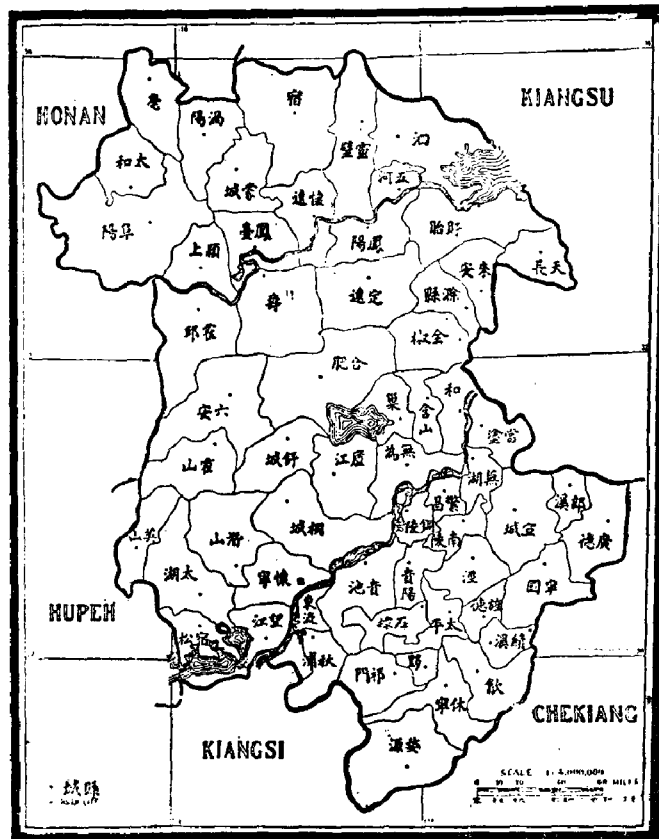
第六表第九、十、十二、十三项中列出的数字，如不仔细体会可能发生误解。各后进小差会之受餐信徒人数甚少，其每一万信徒中传教士与中国职员所占之比例必然较高，必须仔细斟酌才能知其究竟。否则，乍一看到如此高的比例数必然感到惊奇，认为不合情理。图表中也存在这种情况，例如各布道区面积的平方英里数就是这样。一个差会在一个相当大的区域内惨淡经营不遗余力，其事业显然较另一差会在最小地区的工作更为可观，但在图表中按比例表示却正好相反。这些情况读者须特别注意，免生误会。

（编者）

# 第一节 安徽 (皖)

## 一省志

第一图 行政区划图



**行政区** 安徽省面积稍大于美国的纽约州，人口密度相当大。全省行政区域分安庆、芜湖、淮泗三道，共六十县，省会在安庆。

**地势** 本省长江以南地区山脉蜿蜒；近洪泽湖地区淮河流域为一带平原，地势低洼，河水不时泛滥，屡生灾荒；长江与淮河之间，西部多山，中部地平而湿，湖沼很多。农产品长江北部以小麦、杂粮为主，南部则盛产水稻。全省人口农民占多数，民风简朴，强勇耐劳。

**各县中之基督教势力** 参看本省县区统计表（附录一），本省八个县中完全没有基督教之正式事业，十六个县中没有教会初级小学，四十三个县中没有教会高级小学。据报告，全省各县都设有国立初级小学，除两个县外，其他各县都设有国立高级小学。基督教宣教会认为责任区之各县中，一半以上都有两个或三个差会在进行工作。




**語言** 全省通用官话（旧时欧美人称北京方言为官话，下同——译者），略有差异。南端徽州（歙县）及其附近一带则土语自成一调。

**鐵路** 津浦铁路由滁县（基督会）南之乌衣入本省，经淮远东之淮河又过宿县（北长老会）之北而入江苏。此段干线内有大小车站二十二处，其中只有两处为宣教师驻在地。蚌埠位于本段铁路北部宿县与南段滁县之间，是最重要的快速发展的城市。目前正在计划由浦口以北之乌衣向西至河南信阳修建浦信铁路，近年内可能动工，此铁路建成后，巢湖以北与本省中部就更有发展前途了。

## 二 人口密度

第二图 人口密度图



**人口統計** 本省人口总数各方面之调查报告颇不一致，大约自一千四百万至三千六百万不等。按1910年民政部之统计，本省人口平均为一千七百三十万人。按1919年邮政局之统计，则为一千九百八十三万二千六百六十五人。本调查部于1918年统计为二千万零二千一百六十六人。全省面积为五万四千八百二十六平方英里，平均每平方英里有三百六十四人。本省中部及长江、淮河二流域人口密度最大。

本调查部所得到的人口统计报告与邮政局之统计报告相比，数字相差最多者有下列诸县：宿松、太湖、凤台、宿县、盱眙、寿县。

**城市** 本省拥有十万人以上的城市有两个：一为芜湖，十七万五千人；一为安

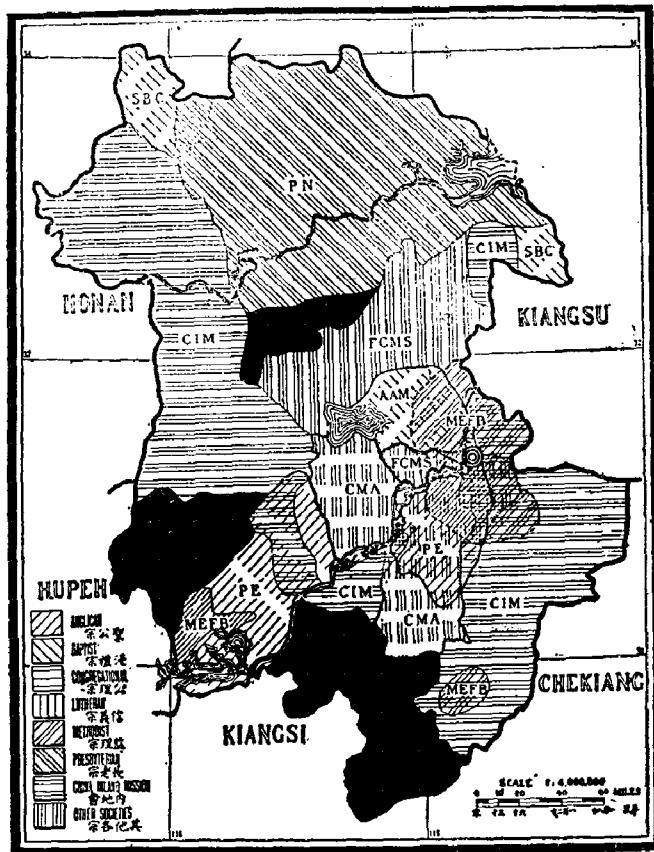
庆，十万人。芜湖为本省唯一通商口岸，安庆与大通只是过路商埠。人口在五万与十万之间的城市有亳县、庐州（合肥）、颍州（阜阳）、六安四城，都设有差会总堂。人口在二万与五万之间的城市有十四个。全省人口中93%散居于乡村或一万人口以下之城市中。

本省人口原有三千五百万之多。太平天国之乱以后，大部地区屡遭水旱灾荒，人民死者数以万计，破产农村遍省皆是。蚌埠发展最快，将逐渐成为铁路枢纽，各宣教会应特别注意。居民生活程度极低，北部尤甚，为本省高等教育与自给自足不能发展之主要原因。

**基督教团体人数** 第二图中有两万个小点，每点代表一千人。按本省共有基督教信徒五千余人，因此，在这两万个小点中只有五个小点表示基督教团体之人数。

### 三 宣教地

第三图 宣教地划分图



**概况** 在本省工作的基督教宣教会共十个，宣教事业占全省面积6/7。工作范围最广的宣教会会有两个：一为内地会，占全省面积1/4；一为北长老会，占全省面积1/5。芜湖之信公会、基督复临安息日会以及现已与合肥基督会联合之女部，均无划定之工作区。除内地会外，其他各差会皆隶属美国。芜湖拥有人口十七万五千，为公共宣教区。最近，江苏省之贵格会与内地会之宣教师开始在本省淮河以南之东北部旅行布道。有六

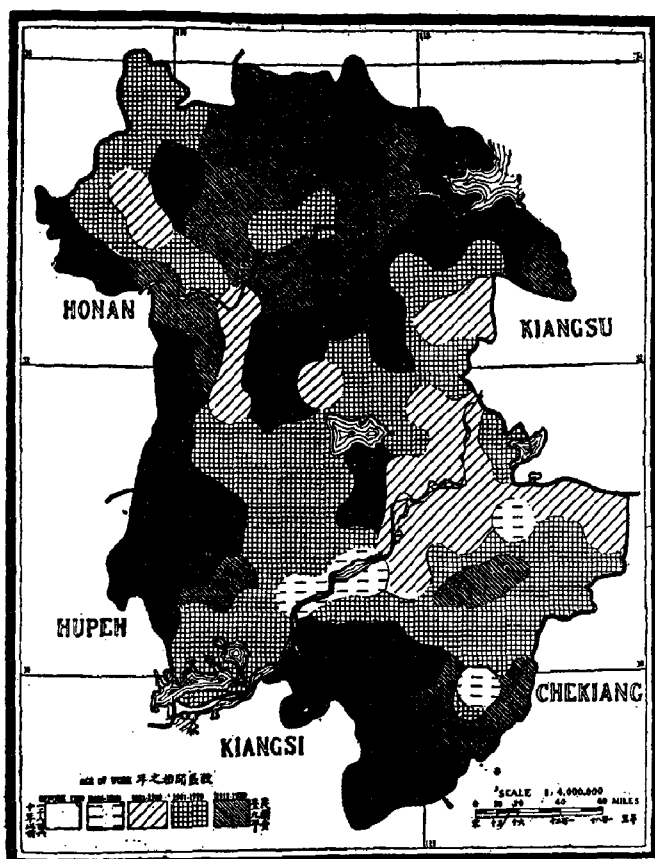
个差会同时在芜湖一带进行宣教活动。

在本省工作的各差会，有的一个差会代表一个宗派，也有的不属任何宗派，这是由于全省教堂与差会缺乏联合协作的结果。

**睦誼協約** 据北长老会报告，该会与其相邻各差会订有正式睦誼协议，其他差会多无书面协议，只有某种谅解。美国圣公会报告该会与内地会达成协议，各不进入对方之已工作地内。美以美会与内地会亦有协议，即横穿宁国划一条东西线，线南之布道事业由内地会负责，线北归美以美会负责。一般的情况是各差会在进入其他差会地区活动时，必先与对方协商。

## 四 工作历史

第四图 教区开创时期图



请注意，有几处长老会的布道区划归第四时期（1901—1910）内，但最近有消息说这几处布道区实际开创于第三时期（1881—1900）。由于通讯员不明确布道区开创时期的划分标准，因而作出了不同的报告。

**创业时期** 首先在本省进行宣教活动的是内地会。宓多士 (Mr. Meadows) 与卫良 (Mr. Williamson) 为该会之先驱，他们历尽艰辛，甚至遭到了暴力反对，终于 1869 年在安庆奠定了宣教事业的基础。此后十六年中，内地会为本省唯一的教会组织，在此期间 (1869—1885) 先后创立差会总堂四处：安庆 (1869)、宁国 (1874)、池州 (1874)、歙县 (1875)。在最初的二十年中，宣教职员须时常调动以应付困难的处境，因而宣教事业进展很慢。

**发展时期** 继内地会之后来本省的是美国圣公会。它于1885年先在芜湖、九年后又在安庆开设总堂。除来复会、浸信会、北长老会、信公会、基督复临安息日会以外，其余各差会均在1881—1900年间陆续进入本省。其中美以美会、北长老会、基督会与浸信会都是从邻省的总堂发展来的。

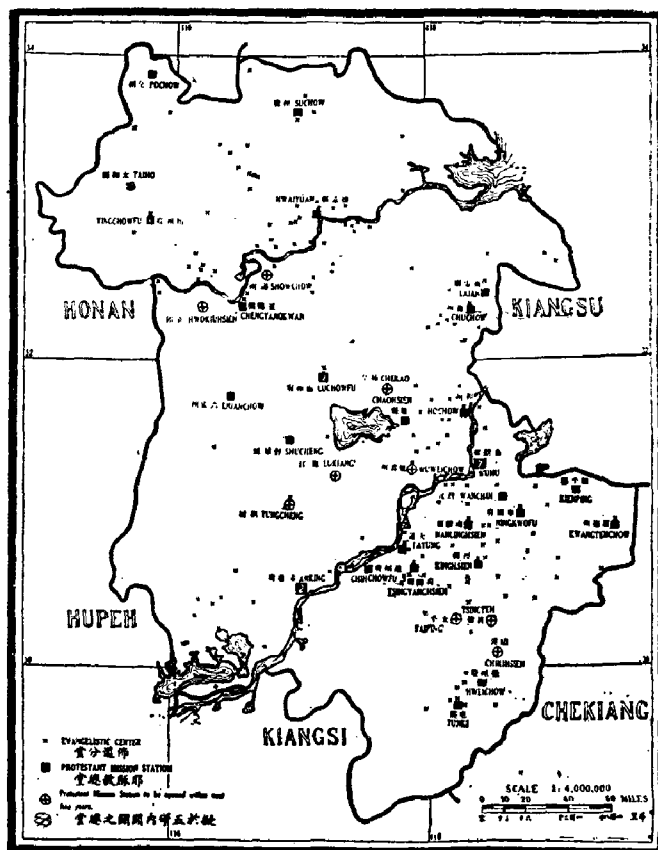
**先进区之比较** 把第四图与第三图、第七图相比较，并看不出各先进区之宣教范围有什么成比例的发展。安庆、芜湖附近宣教事业之所以发展较快，是由于差会后来者加多，并不是先入差会的工作成果。

安徽省教会各时期内建设之总堂表

|      | 1807—<br>1860 | 1861—<br>1880 | 1881—<br>1890 | 1891—<br>1900 | 1901—<br>1910 | 1911—<br>1920 |
|------|---------------|---------------|---------------|---------------|---------------|---------------|
| 圣公会  | —             | —             | 1             | 1             | —             | —             |
| 来复会  | —             | —             | —             | —             | 2             | 1             |
| 浸信会  | —             | —             | —             | —             | 1             | —             |
| 美以美会 | —             | —             | —             | 1             | —             | 1             |
| 北长老会 | —             | —             | —             | —             | 1             | 1             |
| 内地会  | —             | 4             | 3             | 5             | 1             | 1             |
| 宣道会  | —             | —             | —             | 5             | —             | —             |
| 信公会  | —             | —             | —             | —             | 1             | —             |
| 基督   | —             | —             | 2             | 1             | —             | —             |

## 五. 布道范围

第五图 总堂与布道区分布图



**概况** 据报告，本省有宣教师驻在地二十六个，布道区一百八十九个（每布道区须有常住受餐信徒十人以上）。按宣教师之国籍来划分：芜湖、安庆二驻在地属公共区，其他各驻在地，英国十一，美国十二，欧洲大陆一。只驻有女宣教师的差会总堂有五个。每总堂平均有六个布道区，每区之基督教团体平均约有信徒二十七名。

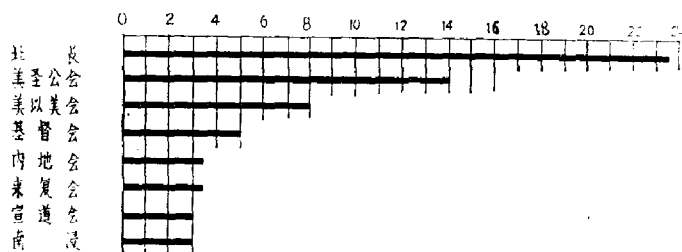
**新差会总堂** 下列诸宣教会计划于五年内在下列九地增设新差会总堂：柘皋（来复会），绩溪、霍邱、旌德、桐城（内地会），庐江、太平（宣道会），寿县（北长老会），无为（基督会）。

**布道范围** 总地来看，全省各布道区之工作散漫不振，并无积极发展之迹象，只有淮河一带的一个差会工作颇有成效，是值得注意的。芜湖、安庆四境无布道区，可能是已把布道区的工作并入城市工作报告之中了。除长江以南小部分地区外，宣教会复工地之布道事业与独工作地比较，亦未见有什么积极的发展。统观全省，以布道区多少而论，基督教势力较他省薄弱，这是因为本省宣教事业历史较短的缘故。

**基督教势力薄弱之原因** 据报告，有三会经费困难，有五会缺少中国职员，有四会缺少外国职员，有两会归咎于交通不便。

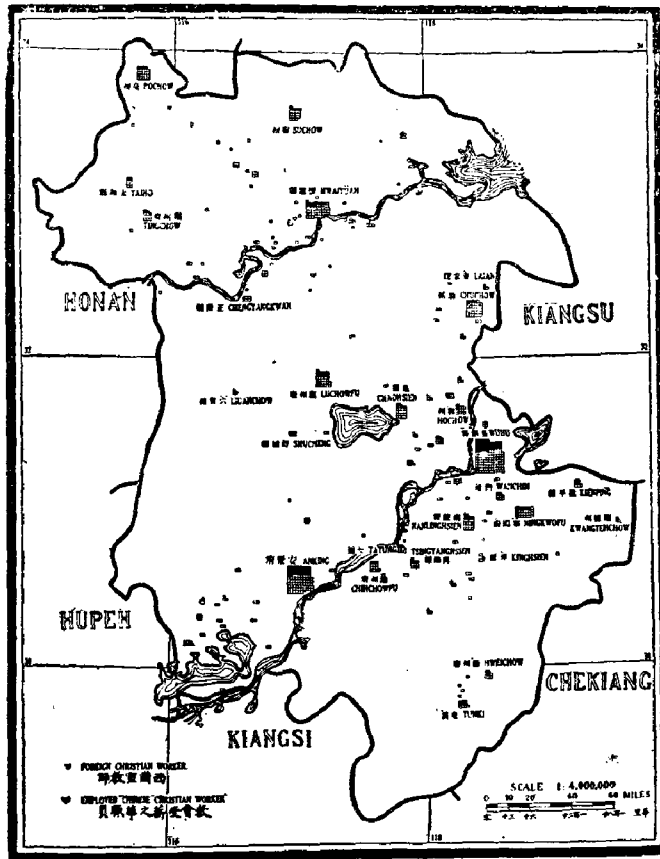
查看第二图，可知基督教势力未达到的地区多为居民稀少，崇山峻岭，交通不便的地方。

安徽省教会每差会总堂内之布道区数目



## 六 基督教职员

### 第六图 基督教职员分布图



(一) 安徽省教会外国职员表

| 宣 教 会               | 已受按立职员礼者 | 男医生 | 女医生 | 护士 | 女士 | 男职员总数 | 女职员总数 | 外国职员总数 |
|---------------------|----------|-----|-----|----|----|-------|-------|--------|
|                     | 1        | 2   | 3   | 4  | 5  | 6     | 7     | 8      |
| 总 数                 | 32       | 11  | 1   | 7  | 55 | 62    | 110   | 172    |
| 圣 宗 美 公 会 —— PE     | 4        | 2   | —   | 4  | 13 | 12    | 22    | 34     |
| 浸 宗 美 复 会 —— AAM    | 4        | 1   | —   | 1  | 2  | 5     | 6     | 11     |
| 南 美 浸 会 —— SBC      | 2        | —   | —   | —  | —  | 2     | 2     | 4      |
| 监 宗 美 以 美 会 —— MEFB | 3        | 3   | —   | —  | 4  | 7     | 10    | 17     |
| 长 宗 北 地 会 —— PN     | 5        | 2   | 1   | 1  | 8  | 8     | 13    | 21     |
| 内 余 宣 道 会 —— CIM    | 1        | —   | —   | —  | 13 | 14    | 27    | 41     |
|                     | 4        | —   | —   | —  | 8  | 5     | 14    | 19     |
|                     | —        | —   | —   | —  | 2  | —     | 2     | 2      |
|                     | 9        | 3   | —   | 1  | 5  | 9     | 14    | 23     |
|                     | —        | —   | —   | —  | —  | —     | —     | —      |

**外国职员** 外国职员分驻二十六区，40% 驻在安庆与芜湖。北长老会区内之外国宣教师人数较其他差会少（每百万居民中只有五名宣教师），内地会、浸信会次之（见第六表）。外国职员中18%为按立职员，32%为独身女士。女职员（包括外国宣教师的妻子在内）与男职员的人数比例为1：2。

(二) 安徽省教会中国职员表

| 宣 教 会         | 按立职员 | 非按立职员及男布道员(包括美差人) | 女布道员 | 宣教师总数 | 男教员 | 女教员 | 职教员总数(各教) | 男医生 | 女医生 | 护士 | 在校护士 | 医务职员总数(与在) | 按扩志 | 在受薪中国职员总数(%) | 志愿职员总数 | 比   | 中国职员之比例(每100外国职员与受薪) |
|---------------|------|-------------------|------|-------|-----|-----|-----------|-----|-----|----|------|------------|-----|--------------|--------|-----|----------------------|
|               | 1    | 2                 | 3    | 4     | 5   | 6   | 7         | 8   | 9   | 10 | 11   | 12         | 13  | 14           | 15     | 16  |                      |
| 总 数           | 31   | 151               | 58   | 240   | 235 | 66  | 301       | 12  | 1   | 13 | 56   | 82         | 623 | 98           | 77%    | 3.6 |                      |
| 圣 宗 美 圣 公 会   | 7    | 25                | 3    | 35    | 66  | 16  | 82        | 3   | 1   | 4  | 32   | 40         | 157 | —            | 83%    | 4.6 |                      |
| 浸 宗 美 来 复 公 会 | —    | 16                | 2    | 18    | 11  | 4   | 15        | —   | —   | —  | —    | —          | 33  | —            | 82%    | 3.0 |                      |
| 南 宗 美 南 浸 公 会 | 2    | 11                | 1    | 14    | 10  | —   | 10        | —   | —   | —  | —    | —          | 24  | 1            | 96%    | 6.0 |                      |
| 监 宗 美 以 美 会   | 10   | 8                 | 13   | 31    | 38  | 11  | 49        | 4   | —   | 3  | 7    | 14         | 94  | 12           | 71%    | 5.5 |                      |
| 北 宗 美 北 浸 公 会 | 1    | 18                | 7    | 26    | 50  | 14  | 64        | 3   | —   | 2  | 11   | 16         | 106 | 5            | 71%    | 5.0 |                      |
| 内 余 会         | 1    | 32                | 10   | 43    | 14  | 7   | 21        | —   | —   | —  | —    | —          | 64  | 65           | 73%    | 1.6 |                      |
|               | —    | 16                | 11   | 27    | 14  | 7   | 21        | —   | —   | —  | —    | —          | 48  | 5            | 63%    | 2.5 |                      |
|               | 9    | 17                | 6    | 32    | 29  | 5   | 34        | 2   | —   | 4  | 6    | 12         | 78  | 10           | 84%    | 3.4 |                      |
|               | 1    | 8                 | 5    | 14    | 3   | 2   | 5         | —   | —   | —  | —    | —          | 19  | —            | 63%    | —   |                      |

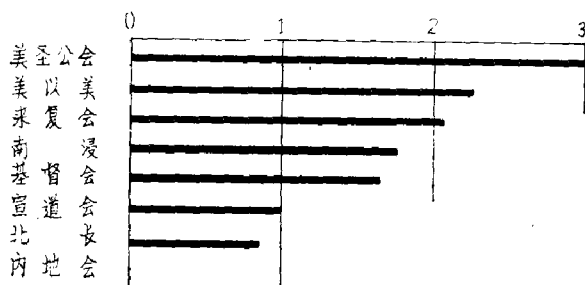
(a) 本项包括中学以上各级教员 3 无报告

**中国职员** 受薪中国职员人数约为外国职员之四倍，2/3以上在宣教师驻地内工作，其中25%住在安庆、芜湖，40%住在五万人口以上的七个城市内。第五图表明，本省南部布道区无住堂职员者最多。

**中国职员之分析** 受薪中国职员中教师人数较布道员稍多。北长老会与美圣公会的教育职员较布道员多一倍以上，内地会则相反。中国职员中男人占77%，每一按立职员平均有受餐信徒一百六十四人。受薪中国职员与全体信徒之比例各会不同，如北长老会与美圣公会约为18%，内地会则只有4%。各会平均数约为12%（参见第二表）。

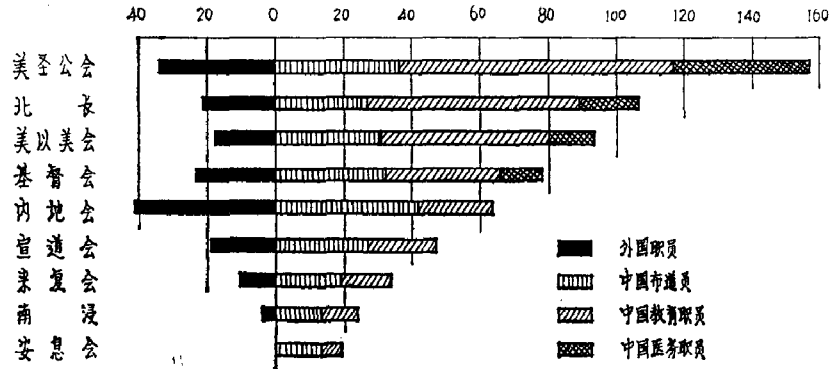
**基督教势力中的受薪中国职员** 如以百万人为单位来计算，各差会受薪中国职员人数以内地会为最少，北长老会较多，宣道会更多。如以一千受餐信徒为单位来计算，则来复会最少（5.5%），内地会较多，北长老会、美圣公会与浸信会等最多（参见第六表）。但北长老会报告称该会各布道区中受薪男布道员平均数目最少。

安徽省教会每百平方英里内受薪中国职员数目

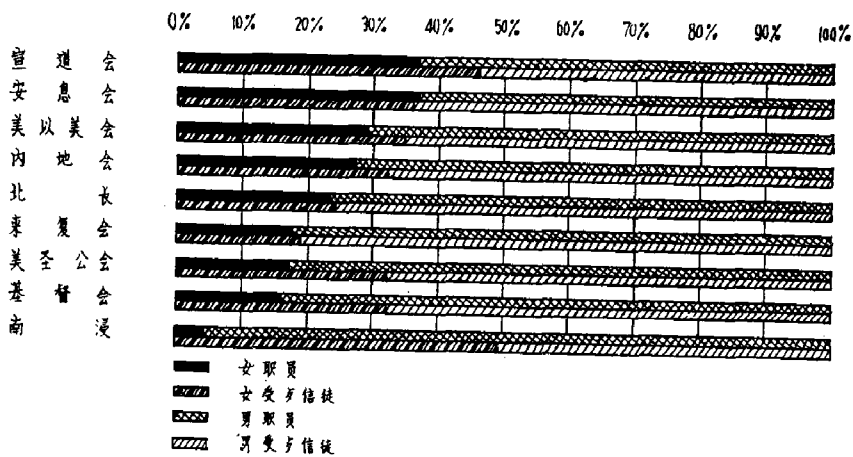


**基督教职员学校** 据报告，专门培养基督教职员的学校有：南陵有妇女圣经学校一所，怀远有圣经学校一所，其他地方有护士学校五所。据内地会报告，安庆设有夏令圣经补习学校。各差会总堂设有速成科圣经学校，数星期即可毕业。

安徽省教会各项中国职员与外国职员之比较



安徽省教会受薪中国职员与受薪信徒之比较



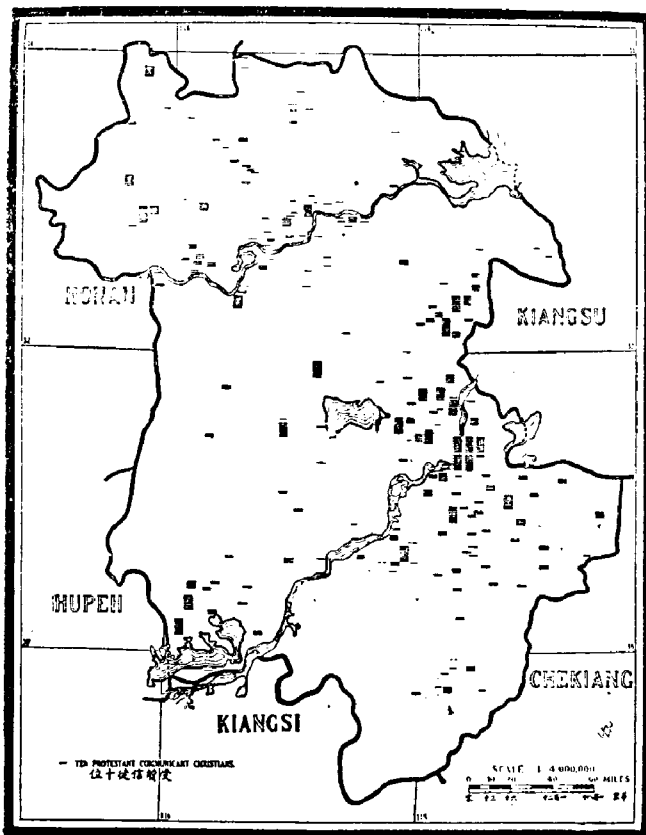
## 七 受餐信徒

**概况** 本省共有受餐信徒五千余人。1906年受餐信徒只有一千五百四十三人。男信徒占67%。此外天主教徒约有六万五千余人。

**受餐信徒分布概况** 第七图表明受餐信徒多汇聚于大城市之中。据统计全省信徒23%集中在五万人口以上的六大城市内。浸信会、美圣公会的报告中这项比例最高，因其全体信徒中有一半人住在五万人口以上之大城市内。北长老会的报告中这项比例最低（参见第三表）。如以芜湖为界划本省为南北两半，则双方信徒人数相等。安庆、合肥、舒城、太和诸城市周围信徒人数极少，这种现象既应注意又很难理解。因为根据第四图（工作历史）来看，这几处的教会创办于1910年之前，其中一处创办于1869年，为什么宣教工作竟未开展到四乡呢？



第七图 受餐信徒分布图



美圣公会关于基督教团体的报告有不实之处（超过三千人）。该会受餐信徒人数占全省受餐信徒总数的1/6，但它报告说超过了全省基督教团体总人数的1/4。

**各宗派信徒比较** 全省基督教受餐信徒按宗派比例如下：圣公宗占16%，浸礼宗占14%，监理宗占12%，长老宗占11%，内地会占26%，其他各会占21%。本省无公理宗与信义宗差会。

**正式教堂** 第三表中的各项数字表明各差会组织之教务政策并不一致，如北长老会报告其四十七个布道区中只有两处正式教堂，其他各差会报告一百四十二个布道区中即有正式教堂一百二十五所之多。由此可见诸差会受餐信徒总数九倍于北长老会之信徒，而正式教堂总数却较北长老会多六十四倍。本省无教会联合会组织。

**信徒文化程度** 本省信徒中识字的人数较他省多。据报告，能读土语福音书的男信徒有67%，女信徒有42%。美以美会的识字信徒人数最多。

(三) 安徽省基督教势力范围及基督教团体表

| 宣教会       | 差会总堂 | 正式教堂 | 布道区 | 男受餐信徒 | 女受餐信徒 | 受餐信徒总数 | 教会全体总数 | 男受餐信徒百分比 | 受餐信徒百分比 | 男受餐信徒识字 | 女受餐信徒识字 | 主日学校学生 | 每布道区受餐信徒平均数 |
|-----------|------|------|-----|-------|-------|--------|--------|----------|---------|---------|---------|--------|-------------|
|           | 1    | 2    | 3   | 4     | 5     | 6      | 7      | 8        | 9       | 10      | 11      | 12     | 13          |
| <b>总数</b> | 33   | 127  | 189 | 3,434 | 1,636 | 5,070  | 11,608 | 68%      | 23%     | 67%     | 42%     | 6,681  | 27          |
| 圣公宗       | 2    | 26   | 28  | 565   | 267   | 832    | 3,023  | 68%      | 47%     | 72%     | 45%     | 1,263  | 30          |
| 浸礼宗       | 3    | 7    | 10  | 484   | 118   | 602    | 811    | 81%      | 20%     | 32%     | 18%     | 435    | 60          |
| 监理宗       | 1    | 3    | 3   | 68    | 65    | 133    | 183    | 51%      | 58%     | 65%     | 35%     | 150    | 44          |
| 长老宗       | 2    | 16   | 16  | 410   | 222   | 632    | 1,981  | 65%      | 19%     | 80%     | 50%     | 1,229  | 40          |
| 内地会       | 2    | 2    | 47  | 379   | 129   | 508    | 1,068  | 75%      | 0%      | 74%     | 53%     | 1,760  | 11          |
| 其他各会      | 14   | 45   | 48  | 892   | 449   | 1,341  | 3,261  | 67%      | 19%     | 70%     | 40%     | 295    | 28          |
|           | 5    | 5    | 15  | 201   | 173   | 374    | 484    | 54%      | 12%     | 75%     | 56%     | 628    | 25          |
|           | 3    | 14   | 15  | 363   | 172   | 535    | 650    | 68%      | 29%     | 70%     | 40%     | 921    | 36          |
|           | —    | 9    | 7   | 72    | 41    | 113    | 147    | 64%      | —       | —       | —       | —      | 16          |

5 无报告

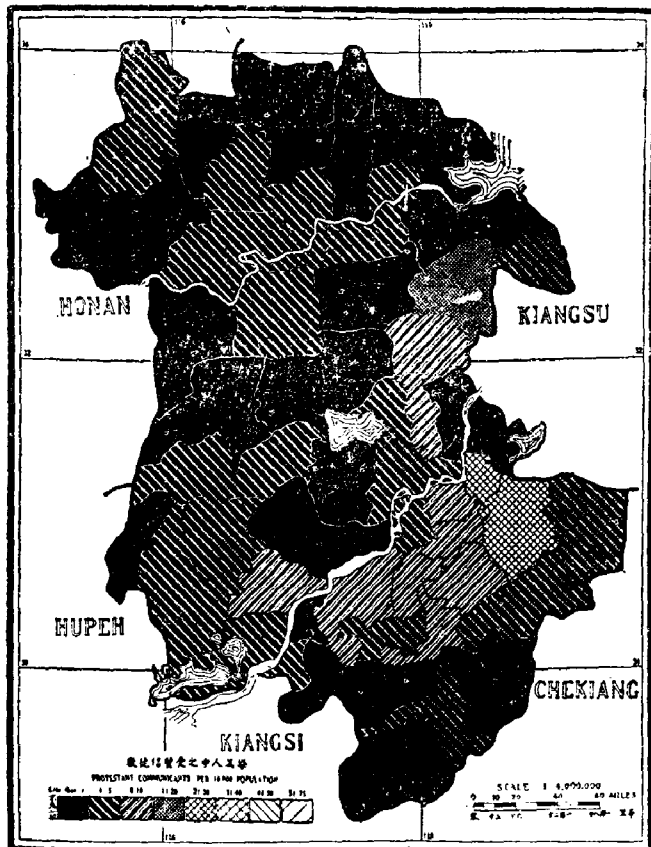
## 八 每万人中之受餐信徒

**概况** 本省受餐信徒之平均数占全省人口的万分之二·五。芜湖道区内的布道事业与其他道区比较，成绩最好，平均每一万人口中有受餐信徒四·五人，安庆道区为二·三人，淮河道区为一·八人。各县之中，芜湖居首位，宣城、滁县次之（参见本省县区统计表——附录一）。

**未开辟区** 如第八图所示，芜湖与南京之间、芜湖与安庆间江北诸地皆为黑色。东西二部内地会区域也相对地为黑色。淮河流域怀远四周之黑色县区成一环形。巢湖与长江流域间之二县为宣道会区域，信徒人数也比较少。以百万人口为单位计算信徒人数，芜湖东南部为最多，浸信会、北长老会、内地会所属地区为最少。

**基督教徒总数** 据报告，本省基督教徒总数稍多于受餐信徒总数的两倍。

第八图 每万人中受餐信徒比例图



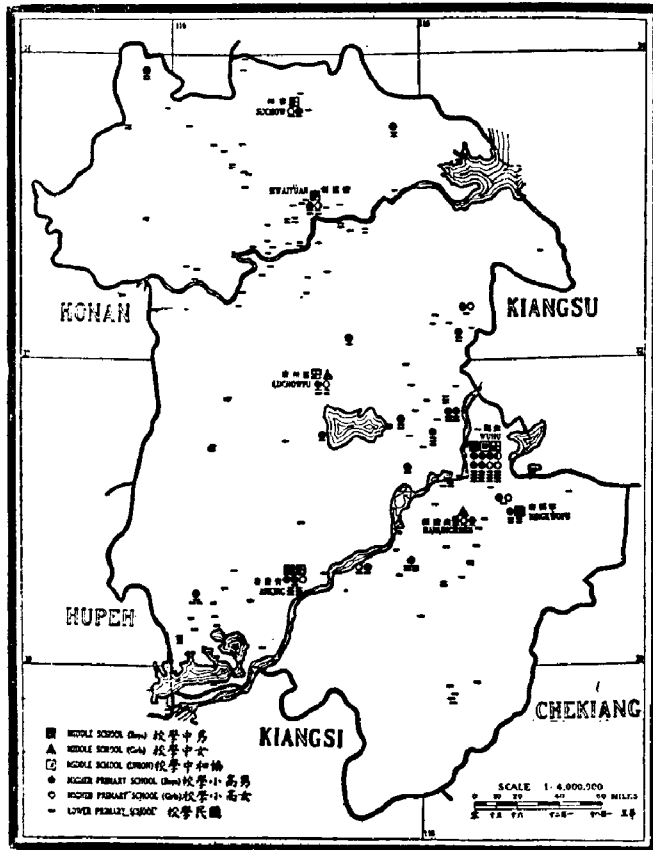
## 九 教会学校

**国民教育** 据报告，全省初级小学共一百八十五所，高级小学共三十九所，中学共十一所。初级小学的数目与布道区数目相等。除一区外，各校分布情况尚称适当。比较第九图与第五图，则知本省东南部布道区虽多，而竟然没有基督教国民教育事业。全省所有国立与教会小学学生总数中教会学生占10%，如果把尚未注册的私立小学也计算在内，则教会小学学生人数之比例就更小了。

全省教会初级小学学生升入教会高级小学肄业者平均仅占23%。但美圣公会单独计算则有37%。据报告，北长老会初级小学学生人数最多，约为受餐信徒的两倍。本省教会小学学生中男生占70%。

**中学** 本省有高级中学四所，两所在芜湖（一为来复会与基督会合办，一为美圣公

第九图 教会学校分布图



会所办)，一所在宁国（美以美会所办，由一名中国牧师管理），一所在安庆（美圣公会所办）。据报告，有五所男子中学和两所女子中学尚未开设全部中学课程。合肥基督会与南陵宣道会均设有女子中学，学生总数仅十九名，占全省中学学生的 7%。美圣公会、北长老会与基督会等为本省高等教育之倡导者。

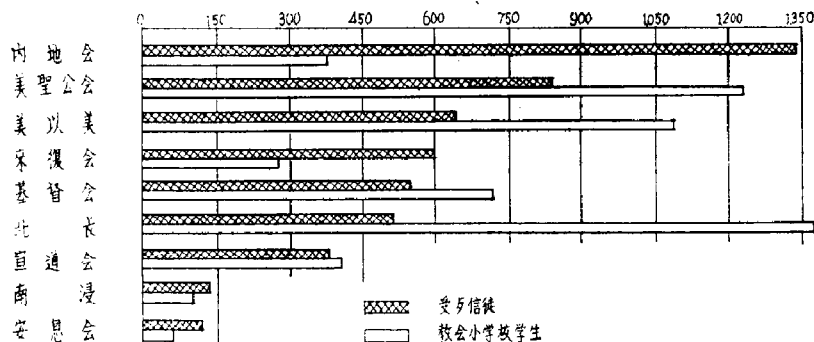
教会中学一般都设立在中国职员最多的地区里，除南陵、宁国外，凡设有中学的各区均设有医院。

各差会对初級教育的不同态度从第六表中可以看出各差会对初級教育事业所持的不同态度。据报告，每一百名信徒中，内地会有小学学生二十八人，来复会有四十五人，浸信会有六十六人，宣道会有一百人，基督会有一百十七人，美

圣公会有一百三十六人，美以美会有一百六十九人，北长老会有二百六十七人。

**高等教育** 本省无中学以上程度的教会教育事业，在报告中亦未见有师范学校或师范专科学校。本省高等教育的需要可能已由其他省的大学所补足，如江苏金陵大学，山东齐鲁大学以及美圣公会在武昌、上海所创办的各专科学校。

安徽省教会受夕信徒与教会小学校学生之比较



(四) 安徽省基督教势力范围中之教会学校表

| 宣 教 会       | 初级小学校 | 高级小学校 | 中学校 | 初级小学校男生 | 初级小学校女生 | 初级小学校学生总数 | 高级小学校男生 | 高级小学校女生 | 高级小学校学生总数 | 中学男生 | 中学女生 | 中学校学生总数 | 中学以下教会学生总数 | 教会中学校男生 | 教会中学校女生 | 教会中学校学生总数 | 初等小学校学生之百分比 |
|-------------|-------|-------|-----|---------|---------|-----------|---------|---------|-----------|------|------|---------|------------|---------|---------|-----------|-------------|
|             | 1     | 2     | 3   | 4       | 5       | 6         | 7       | 8       | 9         | 10   | 11   | 12      | 13         | 14      | 15      | 16        |             |
| 总 数         | 185   | 39    | 11  | 2,998   | 1,320   | 4,318     | 768     | 248     | 1,016     | 251  | 19   | 270     | 5,604      | 71%     | 93%     | 23%       |             |
| 圣 宗 美 圣 公 会 | 30    | 8     | 3   | 566     | 261     | 827       | 238     | 68      | 306       | 104  | —    | 104     | 1,237      | 71%     | 100%    | 37%       |             |
| 法 东 美 圣 公 会 | 9     | 2     | —   | 137     | 118     | 255       | 17      | —       | 17        | —    | —    | 272     | 57%        | —       | 7%      |           |             |
| 卫 理 会       | 5     | 1     | —   | 65      | 15      | 80        | 8       | —       | 8         | —    | —    | 86      | 85%        | —       | 10%     |           |             |
| 循 道 会       | 33    | 6     | 1   | 541     | 361     | 902       | 126     | 42      | 168       | 30   | —    | 30      | 1,100      | 62%     | 100%    | 19%       |             |
| 浸 礼 会       | 50    | 5     | 2   | 923     | 239     | 1,164     | 121     | 45      | 172       | 49   | —    | 49      | 1,385      | 79%     | 100%    | 15%       |             |
| 基督 教 会      | 25    | 2     | —   | 225     | 102     | 327       | 33      | 20      | 53        | —    | —    | —       | 300        | 68%     | —       | 16%       |             |
| 安 南 会       | 12    | 5     | 1   | 183     | 106     | 289       | 40      | 44      | 84        | —    | 11   | 11      | 384        | 60%     | 0%      | 29%       |             |
| 福音 会        | 16    | 10    | 4   | 321     | 97      | 418       | 179     | 29      | 208       | 68   | 8    | 76      | 702        | 80%     | 89%     | 30%       |             |
| 其他          | 5     | —     | —   | 35      | 25      | 60        | —       | —       | —         | —    | —    | —       | 58         | 60%     | —       | —         |             |

5. 无报告

### 十 国立学校

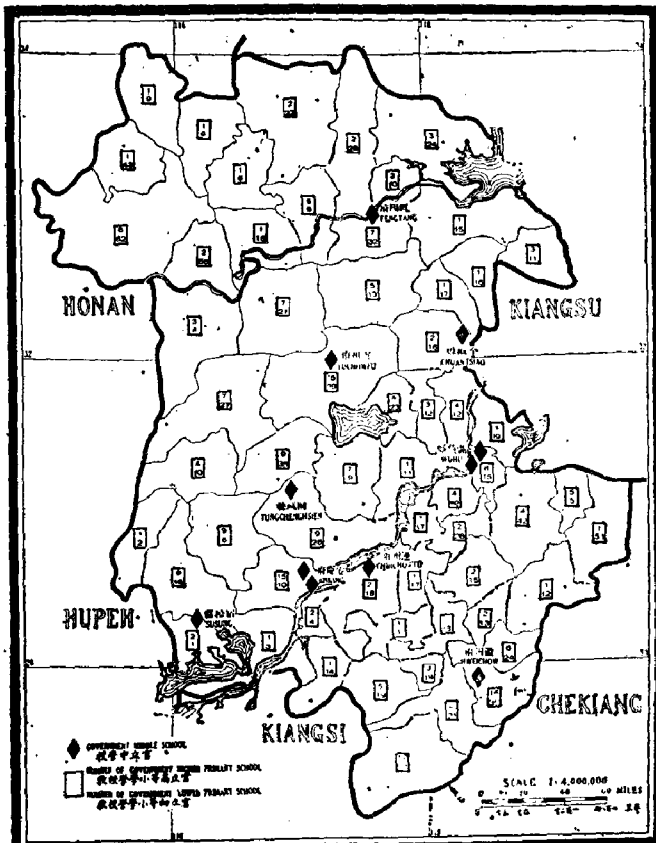
**初級教育** 本调查部有关国立小学教育的最新统计系根据我国教育部1916年7月底所颁布的数字；中学教育之统计至1918年7月底为止。根据这个报告，本省共有初级小学一千一百三十五所，高级小学二百五十三所，每校学生平均不过四十人。第十图表明国立小学校已遍布本省南部地区，而基督教势力在该地区中竟未得到发展。

**国立中学与教会中学之校址** 据报告，本省共有国立中学十一所，学生一千一百二十五名，均为男生，无女生。淮河以北没有中等学校是应该注意的情况。

比较第十图与第九图，可以发现有些设置国立中学的地区中没有教会中学，如美以美会与美圣公会教区内之宿松，内地会教区内之歙县，都有国立中学而无教会中学。本调查部所得到的材料不足以判断国立学校的教育程度与影响，对基督教也没有什么益处。

**国立师范学校** 本省共有七所初级师范学校，其中有两所女校，学生总数共一千二百三十三人。

第十图 国立学校分布图





国立及公立医院 蚌埠与寿县都有医院，分别归铁路局及军队管理。

基督教教地的医药事业，按人口总数与受餐信徒人数计算，最薄弱的是内地会、宣道会与浸信会（参见第六表）。尤其应该注意的是，本省西部与南部无医院设施。根据第二图，可知西、南两部人口稠密，增添医院设施实在是刻不容缓的大事，特别是本省西北部及安庆、芜湖间江南一带居民尤多。从第七图中可以看出多半信徒居住于没有医药设施的地区，长江以南的教会学校学生也很难得到医药设施的实惠（参见第九图）。

(六) 安徽省基督教势力强弱表

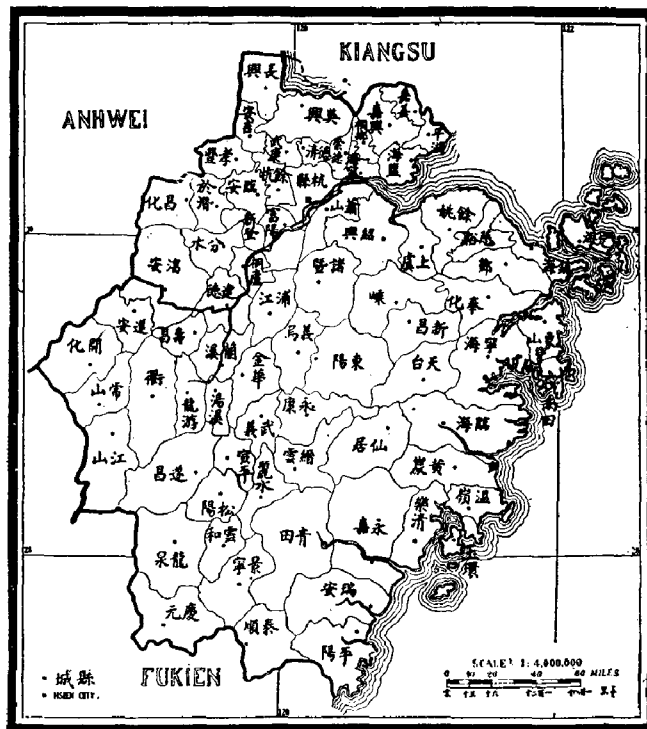
| 宣 教 会 | 地区  | 信徒人数      |                                  | 信徒总数  | 受餐信徒人数              | 每百万人中受餐信徒数           | 每百万人中外国传教士数               | 每百万人中中国传教士数         | 每百万人中基督徒总数       | 每百万人中基督徒中外国信徒数   | 每百万人中基督徒中中国信徒数       | 每百万人中基督徒中男女比例 | 每百万人中基督徒中识字比例         | 每百万人中基督徒中医生比例           | 每百万人中基督徒中医院数    |                |
|-------|---|-----------|----------------------------------|---|---------------------|----------------------|---------------------------|---------------------|------------------|------------------|----------------------|---------------|-----------------------|-------------------------|-----------------|----------------|
|       |   | 1         | 2                                |   |                     |                      |                           |                     |                  |                  |                      |               |                       |                         |                 |                |
| 总数    | —   | 54,826(4) | 20,602,166(4)                    | 172   | 623                 | 5070                 | 8                         | 31                  | 34               | 123              | 2.5                  | 1,336         | 1,052                 | 6.6                     | 17              |                |
| 圣公会   | PR  | A         | 1,300                            | 1,400,000   | 34                  | 157                  | 832                       | 24                  | 112              | 41               | 189                  | 6             | 1522                  | 1365                    | 1.4             | 50             |
| 浸信会   | BA  | A         | 1,600                            | 800,000   | 11                  | 33                   | 602                       | 14                  | 41               | 18               | 55                   | 7             | 725                   | 453                     | 1.3             | 56             |
| 循道公会  | SEC   | A         | 1,400                            | 600,000   | 4                   | 24                   | 133                       | 7                   | 40               | 30               | 115                  | 2             | 1,154                 | 661                     | —               | —              |
| 宣道会   | MEB   | A         | 4,200                            | 1,000,000   | 17                  | 94                   | 632                       | 17                  | 94               | 27               | 149                  | 6             | 1951                  | 1638                    | 3.0             | 40             |
| 内地会   | IN  | A         | 12,200                           | 4,500,000   | 21                  | 106                  | 508                       | 5                   | 24               | 42               | 209                  | 1             | 3250                  | 2672                    | 0.7             | 21             |
| 其他    | CM, CMA, F.M.S., F.M.S., S.P.A., Unaffiliated | A         | 18,300, 2,700, —, 4300, —, 7,600 | 6,000,000, 1,250,000, 25,000, 1,800,000, 200,000, 2,427,000 | 41, 19, 2, 23, —, — | 64, 48, —, 78, 19, — | 1341, 374, —, 535, 115, — | 7, 15, —, 13, 95, — | 11, 38, —, 43, — | 31, 51, —, 43, — | 58, 130, —, 146, 173 | 2, 3, —, 3, 6 | 220, 1700, —, 1706, — | 284, 1040, —, 1170, 513 | —, —, —, 1.7, — | —, —, —, 54, — |

(4) 此表全省统计数并非各会总数 5 无报告

## 第二节 浙江(浙)

### 一省志

第一图 行政区划图



**行政区** 浙江省是全国各省中最小的一省，面积为三万六千六百八十平方英里，相当于比利时的两倍。人口密度超过美国的任何一州。省内古迹极多。省城杭州位于西湖之滨，峰峦环绕，寺塔林立，风景优美，吸引万千游客。全省行政区分钱塘、会稽、金华、瓯海四道，共七十五县。

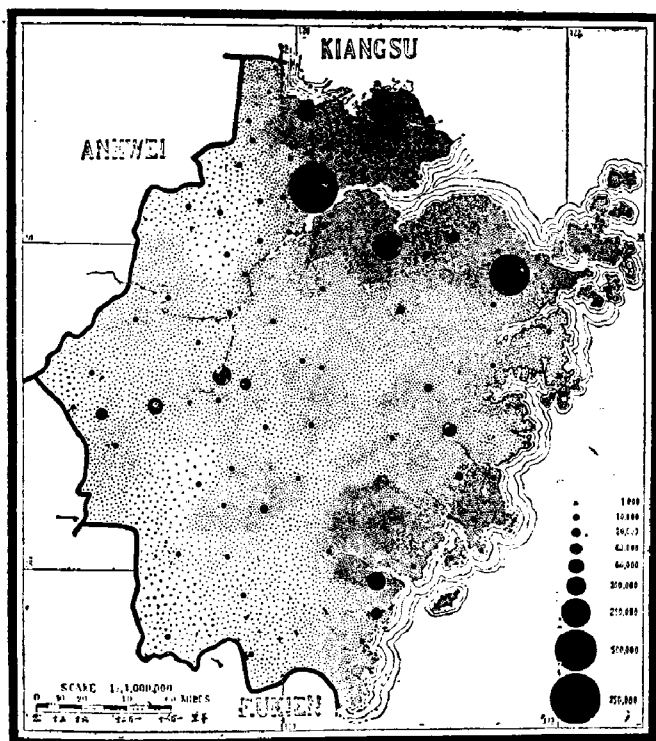
**地势** 本省山峦绵亘，自西南向东北横贯省之中央，迤邐以至东海，形成著名的舟山群岛。临近东北部海滨有普陀山，为我国东部佛教圣地之一。沿海各地港湾交错。省内工业发达，农产丰富。北部土地肥沃，可与长江流域比美。西部和南部则与福建山地相似。北部气候温和，南部属亚热带气候，但夏季较福建凉爽。全省水道如织，交通便利。自仙居东南至台州（临海）、黄岩一带地势低洼，河溪汇聚，每逢雨季常有水患，致成饥荒。

**语言** 本省属吴语区。杭州附近用变通官话。宁波城内及其四郊讲宁波土话者约六百万人。绍兴地区的语言又与宁波土话稍异。金华、温州（永嘉）、台州（临海）、处州（丽水）诸地各有自己的方言，操音也有差异，有的略似福建土话。西部地区尚有苗族踪迹，仍用苗语。

**各县中之基督教势力** 本省各县中均有基督教宣教事业。据内地会及其同系之德华盟会报告，全省4/5以上地区都有该会的宣教事业。所有旧府之首县均有差会总堂。全省七十五个县中有二十一个县无教会初级小学校，四十五个县无教会高级小学校。下列五县中受餐信徒人数最多：永嘉三千四百四十五名，鄞县（宁波）二千八百九十名，杭县（杭州）一千八百三十二名，吴兴（旧湖州）一千四百四十七名，余姚一千一百八十七名。

## 二 人口密度

第二图 人口密度图



**人口统计** 本省人口统计，数目多不相同。1902年《政客年鉴》(Statesman's Year Book)为一千一百五十八万零六百九十二人，1882年海关报告为二千六百三十万人，而1910年民政部宣称平均人数则为一千七百万人。1918年本调查部查得人口达二千二百九十万零九千八百二十二名，最近邮政局的人口统计与本调查部所得数目相近，计二千二百零四万三千三百人。

据各县报告，本调查部所得的人口数目超过邮政局的数目较多者有嘉兴、平湖、武康、萧山、淳安、丽水、庆元、宣平等县。但另一方面，邮政局计算的鄞县（宁波）人口又大大超过了本调查部的数目。

根据本调查部由官方所得的回报，全省人口平均每平方英里有六百二十七人。我国官方宣称本省人口在最近三十年内已经增加了一倍。

**人口最稠密的地区** 如第二图所示，本省人口最稠密的地区有三，其中杭州北部与东北部富饶的农业平原人口密度最大，其次为杭州、宁波一带及自台州（临海）向南至温州（永嘉）一带的沿海平原。

**城市** 据报告，本省十万人口以上的城市有六个：杭州，七十五万；宁波（鄞县），四十五万；绍兴，四十万；温州（永嘉），十四万；湖州（吴兴），十万；嘉兴，十万。五万至十万人口的城市有五个；二万至五万人口的城市有十三个。全省居民的87%散住于一万人口以下的城市及乡村中。

本省人民，特别是北部地区，经济上颇为富裕。因此，关于中国职员的薪金与教会自立等问题一定会有一个令人满意的报告。

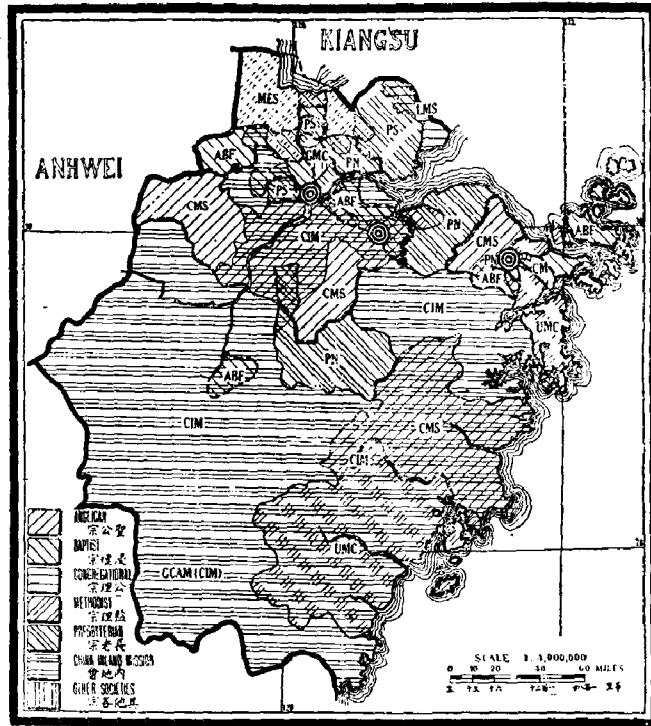


第二图中共有二万二千个黑点，每一个小点代表一千居民，其中有二十八个最小的黑点代表受餐信徒人数。

### 三 宣教地

**各宣教地的比较** 在本省执行宣教事业的，除使徒信心会与独立宣教师外，共有十四个宣教会，代表信义宗以外的其他所有宗派。内地会与其同系的德华盟会的宣教地占全省面积的84%，但其中有一半地区又与其他差会共同负责。英圣公会的宣教地占全省面积的20%，其中一半以上地区又与其他差会共同负责。圣道公会(旧称偕我会)的宣教地居第三位。全省宣教师中有一半以上代表英国与欧陆各国宣教会。使徒信心会、基督复临安息日会与各独立团体的宣教地均未在第三图内载明。基督徒公会及北长老会、英圣公会的零星小区大都散于本省北部，图中不甚明显。

第三图 宣教地划分图

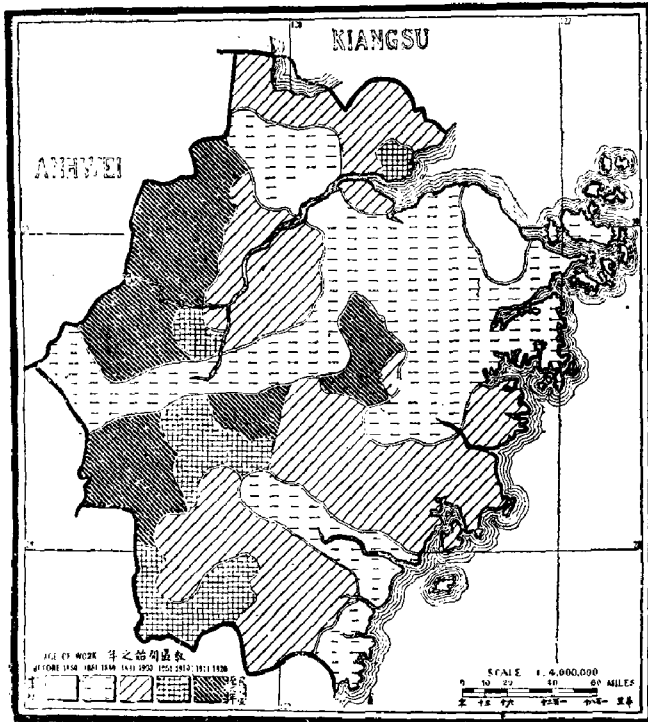


**复工地与无工作地** 本省全部为责任地。复工地大部在本省东南部，居英圣公会、内地会与圣道公会等宣教地之间，以及北部、东北部的杭州、宁波四境。本省北部与东北部复工地较多是因为这一带人口稠密，而且是基督教势力最先进入中国的地区之一。杭州、绍兴、宁波是三个人口在二十万以上的城市，称为“公共宣教区”。

**睦谊协议** 据报告，本省各大差会之间均订有口头或书面睦谊协议。如英圣公会报告，该会关于区界问题各总堂均有一定谅解。英圣公会与内地会关于台州(临海)四境订有特别协议。英圣公会与北长老会关于义乌城区也订有同样协议。圣道公会报告，该会与内地会及北长老会订有协议，双方必须遵守“凡他会已设布道区之五里内，不得另设新堂”。温州(永嘉)地区独无协议之说。内地会与英圣公会关于天台、黄岩、太平(温岭)等县之区界亦订有书面协议。北长老会与圣道公会都报告订有协议，规定“在已设总堂十里之内，双方不再开设新堂”，“非经协商，在已工作区二十里之内亦不得推行新事业”云云。浸礼会与其他几个宣教会报告，关于城市与乡镇范围只有普通协议。基督徒公会与基督复临安息日会报称无口头及书面协议。

## 四 工作历史

第四图 教区创业时期图



**创业时期** 本省在全国各省中为基督教事业开创最早的省份之一。1860年以前，宣教师驻于广东者有五处，福建三处，本省两处。1844年浸礼会与北长老会进入宁波（鄞县）。四年后英圣公会继至，又过六年（1854年）戴德生牧师（Hudson Taylor）作为中国布道会（即劝醒华会）的第一个代表在本省开始布道工作。1856年戴德生脱离中国布道会，第二年（1857年）往宁波（鄞县）附近创办宣教事业，独立经营至1860年因病回国。1865年内地会正式成立，第二年即在杭州开始工作。当时公开反对教会的人虽少，但“有势力之缙绅外虽接待宗教中人，极有礼貌，内实坚持其反对之心”。这种无形的反对比有形的反对更能阻碍宗教事业的发展。

据报告，所有工作涣散的复工地及布道区多属先进差会。当初，外国宣教师能够工作的地方很少，旅行工作地也受到很大的限制。近来各先进差会为节约经费、开展事业起见，对于这些分散的工作地都采取了集中的措施。

本省西南部开辟较早，但因地势不便，致使宣教事业也不能很好地开展。将第四图与第二、五、七图对比，杭州北部与东北部人口较密，工作开辟亦较早，但以布道区与受餐信徒数目而论，该地区内并无积极深入的工作成效。

本省西南部开辟较早，但因地势不便，致使宣教事业也不能很好地开展。将第四图与第二、五、七图对比，杭州北部与东北部人口较密，工作开辟亦较早，但以布道区与受餐信徒数目而论，该地区内并无积极深入的工作成效。

浙江省教会各时期内建设之总堂表

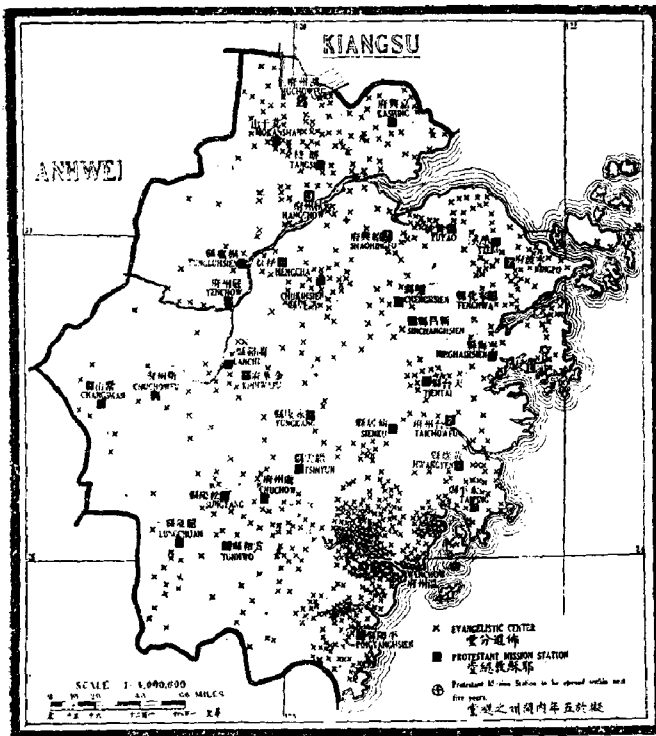
|      | 1807—1860 | 1861—1880 | 1881—1890 | 1891—1900 | 1901—1910 | 1911—1920 |
|------|-----------|-----------|-----------|-----------|-----------|-----------|
| 圣公会  | 1         | 2         | —         | 2         | —         | 3         |
| 浸礼会  | 1         | 1         | 3         | —         | —         | —         |
| 北长老会 | —         | —         | —         | 1         | —         | —         |
| 英圣公会 | 2         | —         | —         | —         | —         | 1         |
| 内地会  | —         | 1         | —         | 1         | —         | —         |
| 华信会  | 1         | 11        | 1         | 5         | 2         | 1         |
| 德华会  | —         | 1         | —         | 4         | —         | —         |
| 基督会  | —         | —         | —         | —         | —         | 2         |
| 基督会  | —         | —         | —         | 1         | —         | —         |
| 基督会  | —         | —         | —         | 1         | —         | —         |
| 基督会  | —         | —         | —         | —         | 1         | —         |
| 基督会  | —         | —         | —         | —         | 1         | —         |
| 基督会  | —         | —         | —         | —         | —         | 1         |
| 基督会  | —         | —         | —         | —         | —         | 1         |

湖南省教会各时期内建设之总堂表

请注意，各先进差会之总堂多创立于1900年以前，1900年以后创立的总堂却寥寥无几。

## 五 布道范围

第五图 总堂与布道区分布图



**差会总堂及宣教师驻地** 本省共有三十四处宣教师驻在地，五十五所差会总堂。九百多布道区散处全省，每区平均有受餐信徒十余人。分驻全省各大城市的宣教会以杭州为最多。今后五年内各差会并无开设新总堂的计划。

**布道区** 很遗憾，第五图中所表示的布道区符号不能在各大城市中一一标出（表示总堂的黑方号中的数字为该城教会数目）。例如，宁波、杭州报告说有二十多个正式教堂（即布道区）都在城市之中，但本图限于篇幅不能一一标出其地点。故本图中有一个总堂符号的城市中布道区可能不止一处。布道区数目与城市大小、执务各差会宣教实力强弱成正比例。圣道公会与监

理会布道区虽多，而图中仅标出总布道区，因为图小区多，不得不从略。同样，宁波一带有基督徒公会布道区十二处之多，图中也未能标出。

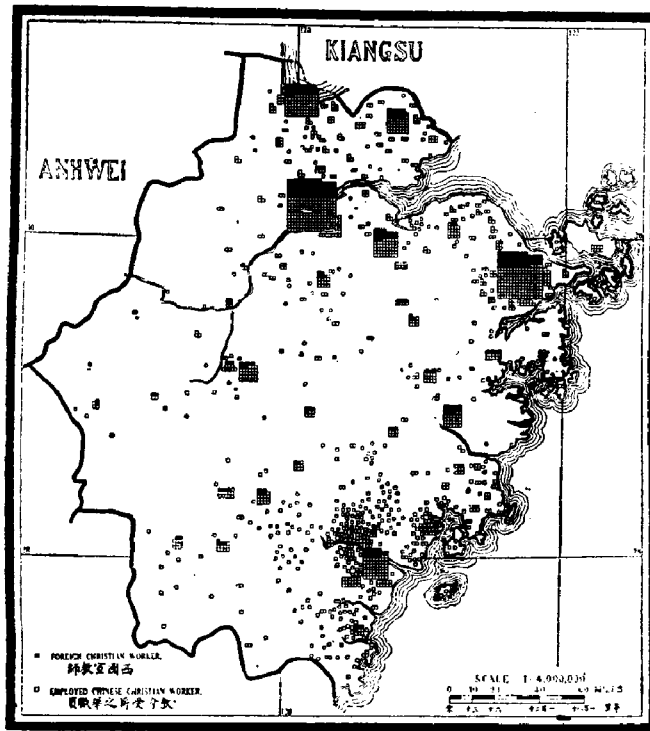
**基督教势力的大小** 与其他各省比较，本省布道区较多，圣道公会、内地会、英圣公会之布道区更多。另一方面，本省布道区虽多，但宣教事业并不算兴旺。据统计，本省每八百二十个居民中平均只有受餐信徒一名（参见第六表）。

**基督教势力薄弱之原因** 据本省各差会报告，基督教势力薄弱之原因有二：第一，各差会缺少中国职员，圣道公会缺少外国职员，有四个差会之中外职员都不敷分配；第二，有三个差会颇感财政困难。但各差会对本省宣教事业之前途则均感大有可为。

## 六 基督教职员

**外国职员分布概况** 本省共有外国宣教师三百四十四人，分驻于三十四个城市。驻在杭州的有九十一人，占总数的25%强。杭州与宁波两地共驻有一百五十七人，占总数的45%。分驻于本省十万人口以上的六大城市中的外国宣教师占73%，但这六大城市中的中国职员却只有20%，受餐信徒只有14%，这是很值得注意的现象。外国宣教女士共一百零九人，占宣教师全体的1/3；外国女医生则只有一人。

第六图 基督教职员分布图



(一) 浙江省教会外国职员表

| 宣 教 会          |      |           | 按立职员 | 男医生 | 女医生 | 护士 | 女士  | 男职员总数 | 女职员总数 | 外国职员总数 |
|----------------|------|-----------|------|-----|-----|----|-----|-------|-------|--------|
|                |      |           | 1    | 2   | 3   | 4  | 5   | 6     | 7     | 8      |
| 总 数            |      |           | 63   | 19  | 1   | 12 | 109 | 116   | 228   | 344    |
| 圣宗<br>浸宗<br>公监 | 圣公会  | CMS       | 15   | 6   | —   | 6  | 26  | 25    | 47    | 72     |
|                | 浸礼会  | ABF       | 9    | 6   | —   | 5  | 17  | 15    | 35    | 50     |
|                | 伦敦会  | LMS       | —    | —   | —   | —  | —   | —     | —     | —      |
|                | 监理会  | MES       | 4    | 2   | —   | —  | 8   | 6     | 15    | 21     |
|                | 圣道公会 | UMC       | 6    | 1   | —   | —  | —   | 9     | 8     | 17     |
| 长宗             | 北长   | PN        | 12   | 1   | —   | —  | 9   | 14    | 23    | 37     |
|                | 南长   | PS        | 6    | 2   | —   | 1  | 12  | 11    | 24    | 35     |
| 内系             | 内地会  | CIM       | 8    | 1   | 1   | —  | 19  | 22    | 42    | 64     |
|                | 德华盟会 | GCAM(CIM) | 1    | —   | —   | —  | 4   | 7     | 11    | 18     |
| 余 会            | 使徒信心 | AFM       | —    | —   | —   | —  | 4   | 1     | 6     | 7      |
|                | 基督徒会 | CM        | —    | —   | —   | —  | 7   | —     | 7     | 7      |
|                | 恩典会  | GMC       | 1    | —   | —   | —  | —   | 1     | 2     | 3      |
|                | 独立教士 | Ind       | —    | —   | —   | —  | 1   | —     | 1     | 1      |
|                | 复临安息 | SDA       | 1    | —   | —   | —  | —   | 1     | 1     | 2      |
|                | 青年会  | YMCA      | —    | —   | —   | —  | —   | 4     | 4     | 8      |
|                | 女青年会 | YWCA      | —    | —   | —   | —  | 2   | —     | 2     | 2      |

**外国职员之比例** 本省各宣教会工作地内之外国职员，按人口均数列下：

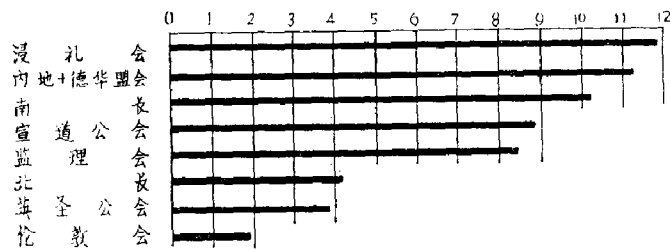
| 宣教会          | 英圣公会 | 监理会 | 浸礼会 | 南长老会 | 北长老会 | 内地会 | 圣道公会 |
|--------------|------|-----|-----|------|------|-----|------|
| 每百万人口中宣教师平均数 | 24   | 21  | 21  | 19   | 17   | 9   | 7    |

请注意，上表中圣道公会、内地会外国宣教师平均人数最少，但据该二会报告，其受餐信徒人数与中国布道员人数却最多。

**外国职员之国籍** 除5%属德国外，其余英、美籍职员约各占一半。

**总堂中之外国职员** 据报告，监理会总堂宣教师平均数最高，计二十一人，其次为南长老会，计十七人，内地会只有三人，德华盟会则只有三·六人，二会平均数最低。

浙江省教会每百平方英里内受薪中国职员平均数



**中国职员分布概况** 本省受薪中国职员约五倍于外国职员，20%住于十万人口以上的城市中，37%住于宣教师驻在地。比较第六图与第五图，可知不少布道区无住堂职员。因此，应注意哪个差会宣教地内中国职员分布得最为合理。

**中国职员之分析** 本省中国职员共一千七百八十八人，其中九百七十五人（占全体的54%）担任布道事业，五百九十六人（33%）从事教育工作，二百十五人（13%）从事医务工作。监理会、基督复临安息日会、内地会、圣道公会之受薪中国职员担任布道事业者最多（各占70%以上），英圣公会、南长老会与浸礼会最少（各占35%以下）。教育职员较布道员多的只有浸礼会，比例为2:1。

(二) 浙江省教会中国职员表

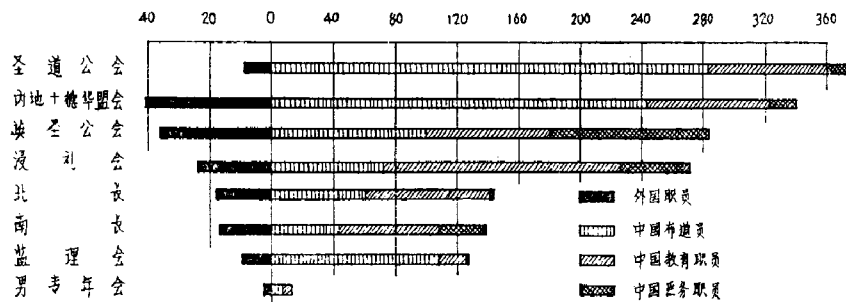
| 宣 教 会 | 按立职员 | 非按立职员(在堂中) | 女布道员 | 宣道员(在堂中) | 男教员 | 女教员 | 各职阶教员总数(%) | 男医生 | 女医生 | 男护士 | 女护士 | 医务职员总数(神学及在内) | 总数(%) | 不受薪职员总数 | 职员中男职员之百分比 | 中国职员之比例 | 每一外国职员与受薪 |
|-------|------|------------|------|----------|-----|-----|------------|-----|-----|-----|-----|---------------|-------|---------|------------|---------|-----------|
|       |      |            |      |          |     |     |            |     |     |     |     |               |       |         |            |         |           |
| 总数    | 163  | 735        | 139  | 977      | 423 | 173 | 596        | 31  | 1   | 43  | 135 | 215           | 1,788 | 526     | 82%        | 5.3     |           |
| 圣道公会  | 27   | 45         | 27   | 100      | 46  | 33  | 84         | 11  | —   | 35  | 59  | 103           | 237   | —       | 66%        | 4       |           |
| 浸礼公会  | 7    | 51         | 14   | 72       | 96  | 53  | 154        | 8   | 1   | 3   | 32  | 44            | 270   | —       | 69%        | 5       |           |
| 宗圣公会  | —    | 7          | 1    | 8        | —   | 1   | 1          | —   | —   | —   | —   | —             | 9     | —       | 77%        | —       |           |
| 宗圣公会  | 11   | 27         | 7    | 105      | 11  | 9   | 20         | 1   | —   | 1   | —   | —             | 127   | 6       | 86%        | 6       |           |
| 公理公会  | 39   | 235        | 9    | 263      | 72  | 5   | 77         | 3   | —   | 6   | 6   | 15            | 375   | 117     | 96%        | 23      |           |
| 北南女会  | 8    | 38         | 15   | 61       | 54  | 25  | 79         | 1   | —   | 1   | —   | —             | 142   | 6       | 72%        | 4       |           |
| 内地会   | 3    | 29         | 12   | 44       | 47  | 15  | 62         | 4   | —   | 2   | 26  | 32            | 138   | —       | 75%        | 4       |           |
| 德华会   | 6    | 152        | 29   | 197      | 40  | 16  | 56         | 1   | —   | 2   | 12  | 15            | 268   | 330     | 78%        | 4       |           |
| 使徒会   | —    | 40         | 7    | 47       | 19  | 4   | 23         | 2   | —   | —   | —   | —             | 72    | 40      | 84%        | 4       |           |
| 管理会   | —    | 1          | 1    | 2        | —   | —   | —          | —   | —   | —   | —   | —             | 2     | —       | 50%        | 0.3     |           |
| 福音会   | —    | 22         | —    | 22       | 10  | —   | 10         | —   | —   | —   | —   | —             | 32    | —       | 100%       | 4       |           |
| 立教会   | 1    | 5          | 2    | 8        | —   | —   | —          | —   | —   | —   | —   | —             | 8     | —       | 75%        | 2       |           |
| 立安会   | —    | —          | —    | —        | —   | —   | —          | —   | —   | —   | —   | —             | —     | —       | —          | —       |           |
| 立安会   | 1    | 15         | 5    | 21       | 4   | 2   | 6*         | —   | —   | —   | —   | —             | 27    | 27      | 74%        | 13      |           |
| 立安会   | —    | 7          | —    | 7        | 7   | —   | 7          | —   | —   | —   | —   | —             | 14    | —       | 100%       | 1       |           |
| 青年会   | —    | —          | —    | —        | —   | —   | —          | —   | —   | —   | —   | —             | —     | —       | —          | —       |           |
| 之江学校  | —    | —          | —    | —        | 17  | —   | 17         | —   | —   | —   | —   | —             | 17    | —       | 100%       | —       |           |

(a) 本项包括中学以上各级教职员

(b) 在吴兴与浸礼会合併

\* 因核不完备

浙江省教会各项中国职员与外国职员之比较



中国职员中82%为男人。圣道公会、监理会与内地会中男职员最多。本省布道职员中已受按立礼者不到10%，每一按立职员平均有受餐信徒二百六十六人，较其他各省多。第二表第十四项表明圣道公会与内地会的不受薪职员最多，应予注意。

基督教势力中各宣教会中国职员均数表

| 宣教会               | 圣道公会 | 监理会 | 浸礼会 | 英圣公会 | 南长老会 | 北长老会 | 内地会 | 伦敦会 |
|-------------------|------|-----|-----|------|------|------|-----|-----|
| 每百万人口中<br>中国职员平均数 | 164  | 132 | 112 | 93   | 77   | 65   | 39  | 36  |

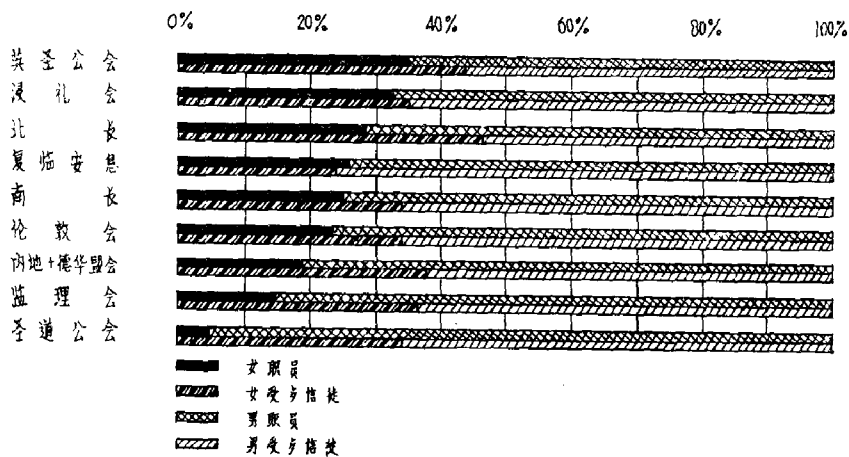
  

| 宣教会                 | 浸礼会 | 英圣公会 | 南长老会 | 圣道公会 | 伦敦会 | 北长老会 | 监理会 | 内地会 |
|---------------------|-----|------|------|------|-----|------|-----|-----|
| 每一千受餐信徒中<br>中国职员平均数 | 135 | 117  | 92   | 79   | 51  | 47   | 45  | 34  |

请注意，圣道公会、浸礼会、英圣公会在上列两表中都在前四名之中。

从全省来说，受薪中国职员人数约为外国职员的五——六倍。据各差会报告，圣道公会中国职员人数约为外国职员的二十三倍，比例最高，基督复临安息日会次之，约为十三倍，监理会则为六倍。

浙江省教会受薪中国职员与受餐信徒之比较

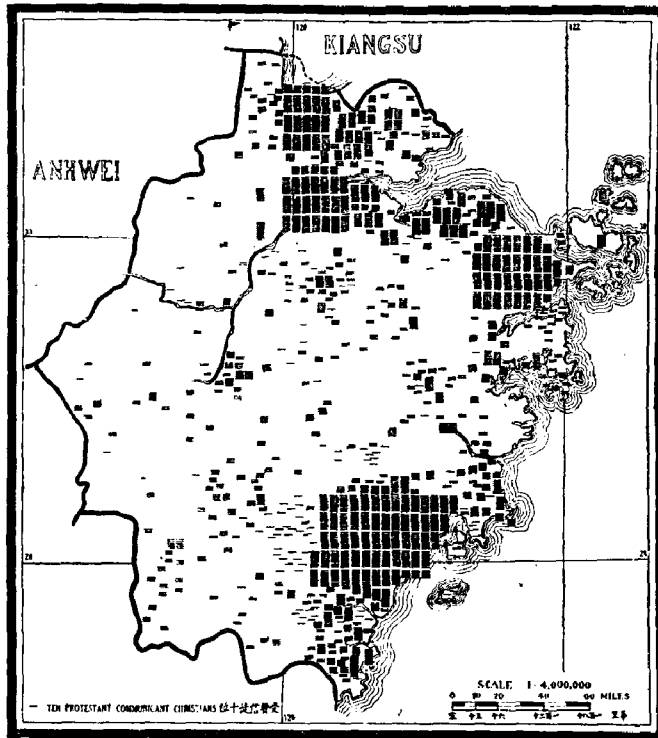


受薪中国职员与受餐信徒之比例 各宣教会报告其受餐信徒人数与受薪中国职员的比例如下：浸礼会为7.5:1，英圣公会为8.6:1，南长老会为11:1，圣道公会为13.8:1，北长老会为21.6:1，监理会为22.5:1，内地会为28.2:1。

中国职员学校 据报告，中国职员学校在本省较为普及。内地会在杭州设有道学院，其他各总堂几乎全都办有短期圣经讲习班，据最近报告，共有学生一百四十七名。英圣公会在宁波、北长老会在余姚、浸礼会在绍兴与湖州（吴兴）均设有圣经学校。监理会培训的中国职员大半送往江苏松江该会圣经学校学习。尚未收到南北长老会关于职员学校的报告。

## 七 受餐信徒

第七图 受餐信徒分布图



**調查概況** 本省共有受餐信徒二万七千九百零二人，其中62%为男人。天主教有教友五万六千零五十一人。

**受餐信徒分布概況** 受餐信徒集中的地区首先是温州（永嘉），其次为宁波、杭州、湖州（吴兴）一带。杭州与宁波之间信徒较为集中。据南长老会与浸礼会报告，其信徒多集中于五万人口以上的城市中。

将第七图与第三图比较，可知宣教地内基督教势力之大小：监理会宣教地每万人中有信徒二十九人，圣道公会宣教地二十一人，北长老会宣教地十四人，内地会宣教地十一人。以监理会信徒数目最

多，圣道公会与内地会信徒数目相差甚大，是应该注意的现象。

将第七图与第二图对比，则知本省东北部及东部平原人口较为稠密，但这些地区的受餐信徒却相对地稀少。可见信徒的分布与人口密度并无绝对关系。西部大城市中与中部偏东之平原地带信徒不多。西部金华道区内，每一万人口中平均只有信徒四人，其他三道区每一万人口中平均也只有信徒十余人而已。

**各宗派信徒之比較** 内地会系统有受餐信徒九千五百九十五人，监理宗八千零四人，长老宗四千五百八十九人（约等于监理宗的一半），圣公宗二千四百四十五人，浸礼宗二千零二人。内地会系二宣教会与监理宗二宣教会均自称其信徒约占全省信徒总数之半。监理宗信徒人数约等于圣公、浸礼、长老三宗信徒之总和。

将第七图与第四图对比，可知宁波西南与台州（临海）西北二地区的宣教事业创始于1860—1880年间，但信徒人数不多，宣教事业亦无甚发展。

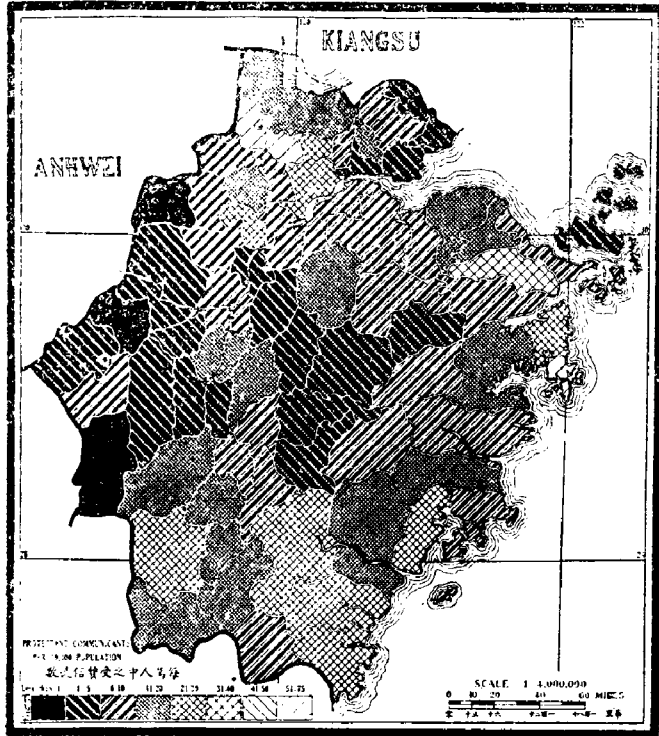
**信徒文化程度** 据报告，本省男信徒识字者占60%，女信徒识字者占43%。各宣教会之间的百分比相差无几。

**正式教堂** 本省正式教堂数目约与布道区数目相等。圣道公会布道区中受餐信徒之比例数最小。



## 八 每万人中受餐信徒人数

第八图 每万人中受餐信徒比例图



概况 从每一万人口中平均受餐信徒人数多少来看，本省为全国基督教势力最兴旺的五省之一。由第八图可知本省基督教事业最不发达的地区为极东北部（属伦敦会与南长老会）、最西部（属内地会与中部（属北长老会与内地会）。舟山群岛（属浸礼会）一带居民灵性生活需要尚无补救之良策。

注：第八图刊印后，发现应作如下改正，即将本省西北部安吉县之标色由每万人中有信徒五十一至七十五人之近白标色改为每万人中有信徒一至五人近黑标色。

黑色地区 如第八图所示，本省西部三县为黑色，金华道区内基督教势力更显薄弱。究其原因，实因人少山多、交通不便，加之自

1900年信徒遭受劫难之后，元气至今尚未完全恢复之故。

(三) 浙江省基督教势力范围中之基督教团体表

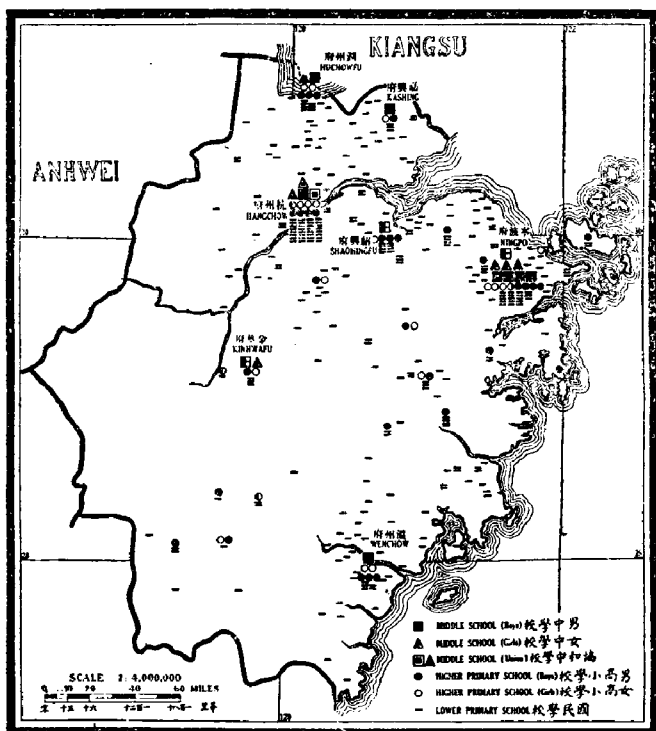
| 宣 教 会      | 总会堂                   | 正式教堂 | 布道区 | 男受餐信徒  | 女受餐信徒  | 受餐信徒总数 | 教会全体总数 | 全体受餐信徒中之男信徒百分比 | 全体受餐信徒中之女信徒百分比 | 人以主城中之百分比 | 男受餐信徒识字者之百分比 | 女受餐信徒识字者之百分比 | 主日学校学生 | 平均通巴受餐信徒 |
|------------|-----------------------|------|-----|--------|--------|--------|--------|----------------|----------------|-----------|--------------|--------------|--------|----------|
|            |                       |      |     |        |        |        |        |                |                |           |              |              |        |          |
| <b>总 数</b> | 55                    | 359  | 918 | 17,412 | 10,490 | 27,902 | 48,079 | 62%            | 16%            | 60%       | 43%          | 16,618       | 30     |          |
| 圣公会        | 美圣公会 CMS              | 8    | 109 | 104    | 1,412  | 1,033  | 2,445  | 5,238          | 57%            | 26%       | 61%          | 62%          | —      | 24       |
| 浸礼会        | 浸礼教会 ABE              | 5    | 37  | 42     | 1,306  | 696    | 2,002  | 2,912          | 65%            | 42%       | 60%          | 30%          | 3,932  | 48       |
| 长老会        | 长老会 LMS               | —    | 3   | 9      | 117    | 58     | 175    | 385            | 67%            | 0%        | 62%          | 43%          | 25     | 19       |
| 内地会        | 内地会 MISC              | 1    | 28  | 28     | 1,844  | 1,044  | 2,888  | 7,554          | 64%            | 9%        | 65%          | 40%          | 1,441  | 102      |
| 循道公会       | 循道公会 UMC              | 2    | 321 | 321    | 3,452  | 1,694  | 5,146  | 12,490         | 66%            | —         | —            | —            | 1,611  | 16       |
| 南长老会       | 南长老会 PN               | 3    | 31  | 42     | 1,637  | 1,475  | 3,073  | 3,523          | 54%            | 31%       | 64%          | 52%          | 3,283  | 73       |
| 南长老会       | 南长老会 PS               | 2    | 29  | 30     | 998    | 513    | 1,516  | 1,932          | 66%            | 52%       | 61%          | 45%          | 1,629  | 50       |
| 内地会        | 内地会 C.M.              | 21   | 215 | 245    | 4,945  | 2,955  | 7,900  | 9,589          | 62%            | 8%        | 59%          | 3%           | 3,453  | 32       |
| 余会         | 德华联盟会 G.C.A.M. (C.M.) | 5    | 54  | 54     | 1,075  | 620    | 1,595  | 1,835          | 63%            | 0%        | 45%          | 30%          | 165    | 32       |
| 余会         | 信徒信心 AFM              | 2    | 1   | 1      | —      | 30     | 30     | —              | 100%           | —         | —            | —            | —      | 30       |
| 基督教会       | 基督教会 CH *             | 1    | 5   | 15     | 450    | 320    | 800    | 800            | 60%            | 30%       | —            | —            | —      | 54       |
| 基督教会       | 基督教会 G.M.C *          | 1    | 3   | 4      | 90     | 60     | 150    | 150            | 60%            | 0%        | —            | —            | 50     | 38       |
| 基督教会       | 基督教会 I.C.C B          | 1    | —   | —      | —      | —      | —      | —              | —              | —         | —            | —            | —      | —        |
| 基督教会       | 基督教会 SDA              | 1    | 23  | 23     | 85     | 26     | 112    | 112            | 76%            | 34%       | —            | —            | 610    | 5        |
| 基督教会       | 基督教会 Y.M.C.A          | 1    | —   | —      | —      | —      | —      | 1,526          | —              | —         | —            | —            | 479    | —        |
| 基督教会       | 基督教会 Y.W.C.A          | 1    | —   | —      | —      | —      | —      | —              | —              | —         | —            | —            | —      | —        |

1 无回報

\* 回報不完全

## 九 教会学校

第九图 教会学校分布图



**国民教育** 与其他各省相比，特别是与同时期开辟工作、宣教事业同样发达的各省相比，本省之教会初级小学工作较为落后。据报告，全省二百八十三所教会初级小学中有七十四所设在十万人口以上的城市中，其余二百零九所散处于九百十八个布道区内。试将第九图与第五图比较，即可发现很多布道区都没有开办初级小学。

据内地会、监理会、圣道公会联合报告，六百十八所正式教堂只有九十六所初级小学。即使统计数字不全，也不免使人非议本省教会不重视国民教育事业。

**高级小学** 据报告，全省教会高级小学共五十三所（其中有十一所女校），较全省差会总堂数目少

二。各差会对高级小学教育工作的态度也不相同。例如，浸礼会报告该会为每二千名受餐信徒所开办之高级小学比监理会、圣道公会为每八千名信徒所开办的还要多。另一方面，北长老会信徒为浸礼会信徒的一倍半，而其高级小学数目却只有浸礼会的一半。据统计，本省每一百名信徒中有三十五名学生在教会小学中读书。

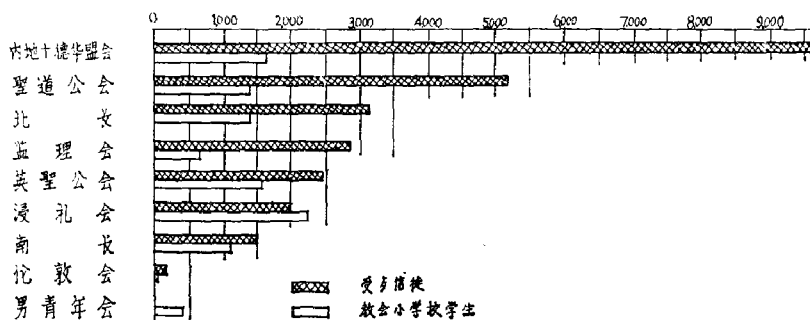
下表可说明各大差会对教育工作的态度：

本省各大差会教育事业比例表

| 宣教会             | 浸礼会 | 英圣公会 | 南长老会 | 北长老会 | 圣道公会 | 监理会 | 内地会 |
|-----------------|-----|------|------|------|------|-----|-----|
| 每一千名受餐信徒中小学生平均数 | 96  | 62   | 59   | 42   | 23   | 16  | 13  |

**教会中学** 本省有教会中学十九所（其中女校七所）。据报告，只有十二所中学设有全部中学课程，其中有两所中学为差会合办，一为男校，一为女校，皆设于杭州。全省教会中学学生，男生占81%。比较第九图与第五图，可知全省教会中学校址分布适宜，规模宏大。唯天台地区虽有高级小学七所，却未设立中学，本省西南部也存在同样情况。将第九图与第五、七图比较，可知温州（永嘉）地区的教育工作也相当薄弱。

浙江省教会受多信徒与教会小学校学生之比较



全省小学学生总数中肄业于教会小学的学生仅占3%。如单独统计,钱塘道区比例最高,占5%。由教会初级小学转入教会高级小学的学生仅占28%,由高小转入教会中学的学生则不满40%。各级教会学校学生中男生平均占71%,这一事实表明了教会教育工作对男女学生所持的不同态度。

高等教育与师范教育 圣道公会在宁波、温州(永嘉)各设有大学预科。全省只有杭州之江大学为正式大学,本科四年,设有中学以上程度的课程。英圣公会在宁波有师范学校,杭州之江大学亦设有师范科。

(四) 浙江省基督教势力范围中之教会学校表

| 宣 教 会               | 初级小学校 | 高级小学校 | 中学校 | 初级小学校男生 | 初级小学校女生 | 初级小学校学生总数 | 高级小学校男生 | 高级小学校女生 | 高级小学校学生总数 | 中学男生 | 中学女生 | 中学教学生总数 | 中学以下教学生总数 | 教学生总数中之男生百分比 | 教学生总数中之男生百分比 | 初级小学校中学生之升学率 |
|---------------------|-------|-------|-----|---------|---------|-----------|---------|---------|-----------|------|------|---------|-----------|--------------|--------------|--------------|
|                     | 1     | 2     | 3   | 4       | 5       | 6         | 7       | 8       | 9         | 10   | 11   | 12      | 13        | 14           | 15           | 16           |
| 总 数                 | 283   | 53    | 19  | 5,579   | 2,293   | 7,872     | 1,147   | 599     | 1,746     | 792  | 182  | 974     | 10,592    | 70%          | 81%          | 22%          |
| 宗 教 宗 会             | 58    | 7     | 3   | 923     | 417     | 1,340     | 76      | 83      | 159       | 50   | 26   | 76      | 1,575     | 66%          | 65%          | 12%          |
| 圣 道 公 会             | 49    | 11    | 7   | 854     | 373     | 1,427     | 209     | 299     | 508       | 219  | 69   | 288     | 2,223     | 56%          | 75%          | 36%          |
| 北 理 公 会             | 1     | —     | —   | —       | 25      | 25        | —       | —       | —         | —    | —    | —       | 25        | —            | —            | —            |
| 英 圣 公 会             | 10    | 3     | 2   | 270     | 78      | 348       | 56      | 40      | 96        | 60   | 63   | 123     | 567       | 73%          | 48%          | 23%          |
| 浸 礼 公 会             | 33    | 6     | 2   | 899     | 161     | 1,060     | 77      | 22      | 99        | 185  | —    | 185     | 1,344     | 84%          | 100%         | 9%           |
| 南 伦 敦 青 年 会         | —     | —     | —   | —       | —       | —         | —       | —       | —         | —    | —    | —       | —         | —            | —            | —            |
| 永 嘉                 | 35    | 5     | 2   | 810     | 315     | 1,125     | 113     | 63      | 176       | 52   | 24   | 76      | 1,377     | 71%          | 68%          | 15%          |
| 内 地 十 德 华 盟 会       | 32    | 2     | 2   | 522     | 257     | 779       | 97      | 12      | 109       | 162  | —    | 162     | 1,050     | 69%          | 100%         | 14%          |
| 余 会                 | 43    | 9     | —   | 666     | 263     | 929       | 81      | 46      | 127       | —    | —    | —       | 1,056     | 70%          | —            | 14%          |
| 基 督 教 士 恩 德 堂       | 10    | 5     | —   | 393     | 89      | 482       | 90      | 12      | 102       | —    | —    | —       | 584       | 82%          | —            | 23%          |
| 基 督 教 士 恩 德 堂 青 年 会 | 1     | 1     | —   | —       | 22      | 22        | —       | 8       | 8         | —    | —    | —       | 30        | —            | —            | 36%          |
| 基 督 教 士 恩 德 堂 青 年 会 | 7     | 1     | —   | 187     | 63      | 250       | 26      | 9       | 35        | —    | —    | —       | 285       | 74%          | —            | 14%          |
| 基 督 教 士 恩 德 堂 青 年 会 | —     | —     | —   | —       | —       | —         | —       | —       | —         | —    | —    | —       | —         | —            | —            | —            |
| 基 督 教 士 恩 德 堂 青 年 会 | —     | —     | —   | —       | —       | —         | —       | —       | —         | —    | —    | —       | —         | —            | —            | —            |
| 基 督 教 士 恩 德 堂 青 年 会 | 4     | 1     | —   | 55      | 30      | 85        | 5       | 5       | 10        | —    | —    | —       | 95        | 63%          | —            | 12%          |
| 基 督 教 士 恩 德 堂 青 年 会 | —     | 2     | —   | —       | —       | —         | —       | —       | —         | 64   | —    | 64      | 361       | 100%         | 100%         | —            |
| 基 督 教 士 恩 德 堂 青 年 会 | —     | —     | —   | —       | —       | —         | —       | —       | —         | —    | —    | —       | —         | —            | —            | —            |
| 基 督 教 士 恩 德 堂 青 年 会 | —     | —     | —   | —       | —       | —         | —       | —       | —         | —    | —    | —       | —         | —            | —            | —            |

§ 无回报 \* 数据不完备

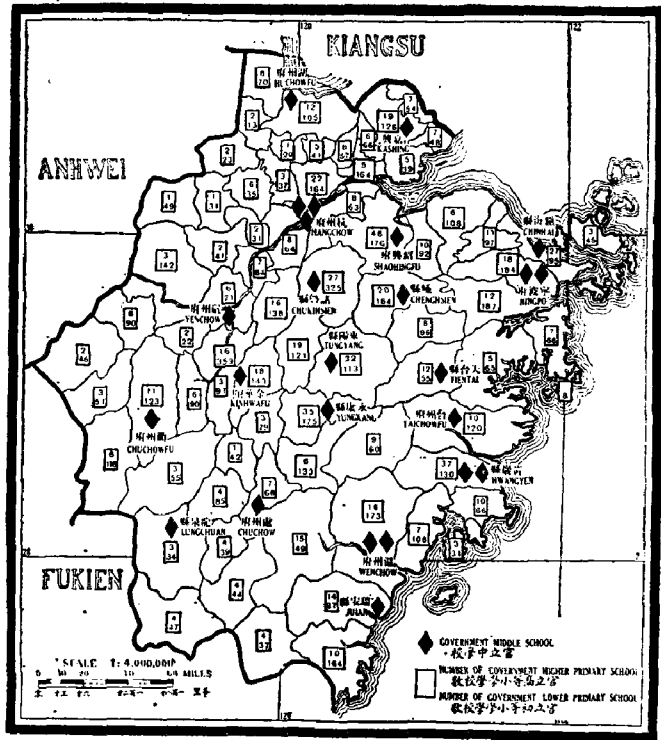
## 十 国立学校

**概况** 据1916年教育部报告，本省国立小学学生共三十一万九千七百二十二人，占全省人口的1.5%，与美国（美国受初级教育的人数为17%）相比较，比例数是很小的。

**国立中学与师范学校** 本省共有中学二十五所，分处于二十个城市中，没有女子中学。十七所初级师范学校，平均每校有学生一百二十人；杭州两所，宁波两所，绍兴两所，嘉兴两所，台州（临海）两所，金华一所，温州（永嘉）一所，处州（丽水）两所，湖州（吴兴）一所，衢州（衢县）一所，岩州（建德）一所，其中六所为女校，分设于杭州、嘉兴、宁波、绍兴、台州（临海）和处州（丽水）。

**高等学校** 杭州有国立政法专科学校一所，医务专科学校（公私合办）一所。

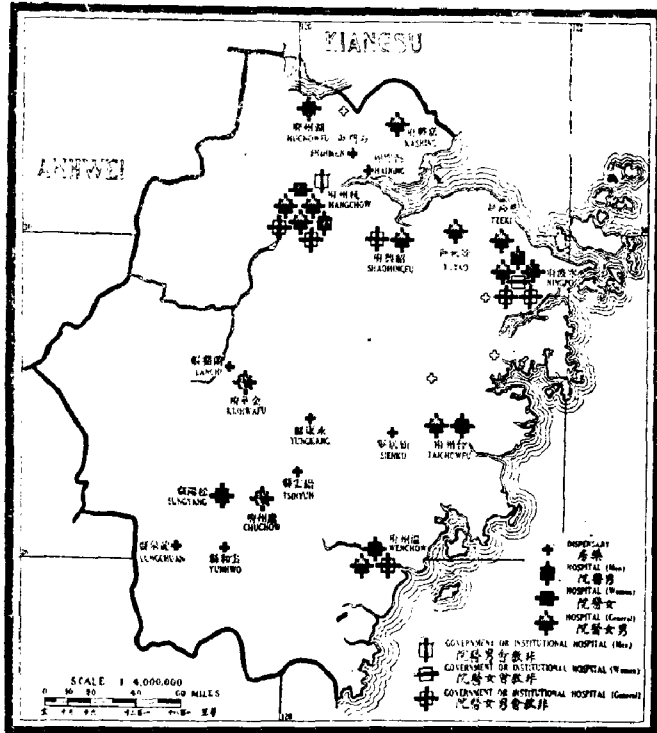
第十图 国立学校分布图



## 十一 医药事业

**概况** 本省有教会医院十九所，每院平均可收病人六十五名，由二十名外国医生与十二名外国护士负责。男病床较女病床多一倍。近五年内尚未有设立新医院之计划。未设立医院的地方设有药房九所。天主教会在本省也有医院两所，药房四所。此外，尚有七所医院由中国董事部管理。

第十一图 医院及药房分布图



缺乏医药设施之地区 将第十一图与第五图比较, 可知宣教师驻在地无医院设施者共二十三处。将第十一图与第七图比较, 可知受餐信徒居住的各县中有一半未设立医院。本省东南部、温州(永嘉)南北一带本为布道事业极发达信徒众多之地, 但医药设施却更显缺乏。宁波与台州(临海)之间、杭州南部诸暨附近等地也存在同样情况。比较第十一图与第九图, 又可知凡设有教会中学的地方都设有医院。

以百万人口为单位计算各差会所有外国医生与病床之比例, 内地会、北长老会与圣道公会报告, 其外国医生均不足百万分之一(参见第六表第十四项)。北长老会、内地会与监理会报告其病床比例数最低(参见第六表第十五项)。

(五) 浙江省基督教势力范围中之教会医务表

| 宣 教 会   | 医院 | 药房<br>(不在此列) | 男病床 | 女病床 | 每县住院病人总数 | 护士学数 | 肄业护士 | 病床之比按平均数<br>每一外国医生所负责 | 病床之比按平均数<br>每一外国护士所负责 |
|---------|----|--------------|-----|-----|----------|------|------|-----------------------|-----------------------|
|         | 1  | 2            | 3   | 4   | 5        | 6    | 7    | 8                     | 9                     |
| 总 数     | 19 | 9            | 811 | 422 | 13,216   | 10   | 135  | 61                    | 100                   |
| 圣 宗 公 会 | 7  | —            | 378 | 192 | 3972     | 4    | 59   | 95                    | 95                    |
| 圣 宗 公 会 | 4  | —            | 86  | 58  | 2440     | 3    | 32   | 24                    | 29                    |
| 圣 宗 公 会 | 1  | —            | 35  | 10  | 700      | —    | —    | 23                    | —                     |
| 圣 宗 公 会 | 2  | —            | 122 | 42  | 2,225    | 1    | 6    | 184                   | —                     |
| 长 宗 公 会 | 1  | 3            | 15  | 5   | 800      | —    | —    | 20                    | —                     |
| 内 地 会   | 1  | —            | 80  | 80  | 2254     | 1    | 26   | 80                    | 160                   |
| 内 地 会   | 1  | 3            | 45  | 15  | 477      | 1    | 12   | 30                    | —                     |
| 内 地 会   | 2  | 3            | 50  | 20  | 450      | —    | —    | —                     | —                     |

\* 汇报不完备  
(a) 浸礼会与监理会之医药事业本表共合刊

(六) 浙江省基督教勢力強弱表

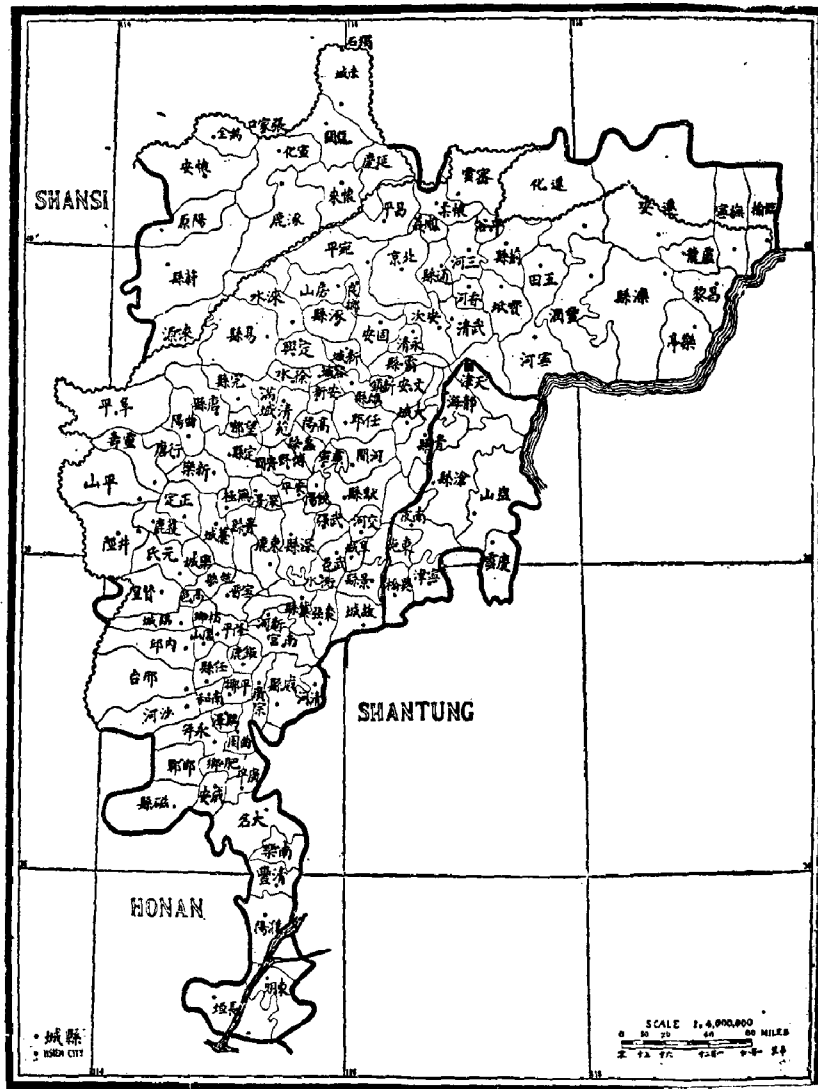
| 宣 教 會                    | 區 屬                 | 黃林地之平方英里數           | 黃林地之人口總數            | 外國教員總數 | 受薪四國教員總數 | 受薪信徒總數 | 每百萬人中之外國教員 | 每百萬人中之受薪教員 | 每百萬人中之受薪信徒 | 中國教員平均數 | 每百萬人中之中國教員 | 每百萬人中之中國信徒 | 小學校學生平均數 | 每千英方信徒中之兩級學校學生平均數 | 每千英方信徒中之星期日學校學生平均數 | 每百萬人中之受薪信徒 | 每百萬人中之兩級平均數 | 每百萬人中之中國學生 | 每百萬人中之兩級平均數 |    |   |
|--------------------------|---------------------|---------------------|---------------------|--------|----------|--------|------------|------------|------------|---------|------------|------------|----------|-------------------|--------------------|------------|-------------|------------|-------------|----|---|
|                          |                     |                     |                     |        |          |        |            |            |            |         |            |            |          |                   |                    |            |             |            |             | 1  | 2 |
| 總 數                      |                     | 36,680              | 22,903,822          | 344    | 1,788    | 27,902 | 15         | 79         | 12         | 65      | 12.5       | 593        | 345      | 0.9               | 54                 |            |             |            |             |    |   |
| 聖 宗<br>漢 宗<br>公 宗<br>益 宗 | 聖 公 會<br>宗 教<br>公 益 | 聖 公 會<br>宗 教<br>公 益 | 聖 公 會<br>宗 教<br>公 益 | CMS    | B        | 2,400  | 3,100,000  | 72         | 287        | 2,445   | 24         | 93         | 30       | 117               | 8                  | —          | —           | —          | —           |    |   |
|                          |                     |                     |                     | ABF    | A        | 2,295  | 2,400,000  | 30         | 270        | 2,662   | 21         | 112        | 25       | 135               | 8                  | 1,966      | 913         | 3.0        | 60          | —  |   |
|                          |                     |                     |                     | UMS    | B        | 475    | 260,000    | —          | 9          | 175     | —          | 36         | —        | —                 | 31                 | 6          | 143         | 137        | —           | —  | — |
|                          |                     |                     |                     | MES    | A        | 1,500  | 960,000    | 21         | 127        | 2,358   | 21         | 132        | 7        | 45                | 23                 | 23         | 500         | 156        | 2.0         | 46 | — |
| 長 宗<br>內 宗<br>余 宗        | 長 宗<br>內 宗<br>余 宗   | 長 宗<br>內 宗<br>余 宗   | 長 宗<br>內 宗<br>余 宗   | UMC    | B        | 4,500  | 2,400,000  | 17         | 375        | 5,146   | 7          | 164        | 3        | 79                | 21                 | 316        | 227         | —          | —           | —  |   |
|                          |                     |                     |                     | PN     | A        | 3,225  | 2,200,000  | 37         | 147        | 3,073   | 17         | 63         | 12       | 47                | 14                 | 1,057      | 420         | —          | —           | —  |   |
|                          |                     |                     |                     | PS     | A        | 1,350  | 1,600,000  | 35         | 138        | 1,516   | 19         | 77         | 24       | 92                | 8                  | 1,082      | 552         | —          | —           | —  |   |
|                          |                     |                     |                     | Int    | Int      | 24,880 | 8,650,000  | 64         | 268        | 1,500   | 9          | 39         | 11       | 34                | 1                  | 437        | 134         | —          | —           | —  |   |
| 長 宗<br>內 宗<br>余 宗        | 長 宗<br>內 宗<br>余 宗   | 長 宗<br>內 宗<br>余 宗   | 長 宗<br>內 宗<br>余 宗   | Const  | Const    | 5,300  | —          | 18         | 72         | 1,695   | —          | —          | —        | —                 | —                  | —          | —           | —          | —           |    |   |
|                          |                     |                     |                     | ATM    | A        | —      | —          | 7          | 2          | 30      | 47         | 220        | 233      | 66                | 53                 | —          | 1006        | —          | —           | —  |   |
|                          |                     |                     |                     | CMS    | B        | 150    | 150,000    | 7          | 32         | 800     | 76         | 80         | 6        | 22                | 3                  | —          | 713         | —          | —           | —  |   |
|                          |                     |                     |                     | W.C.   | B        | 275    | 100,000    | 3          | 8          | 150     | —          | —          | 23       | 61                | —                  | —          | —           | —          | —           | —  |   |
| 長 宗<br>內 宗<br>余 宗        | 長 宗<br>內 宗<br>余 宗   | 長 宗<br>內 宗<br>余 宗   | 長 宗<br>內 宗<br>余 宗   | Ind    | A        | —      | —          | —          | —          | —       | —          | —          | —        | —                 | —                  | —          | —           | —          | —           |    |   |
|                          |                     |                     |                     | W.C.   | A        | —      | —          | 2          | 27         | 112     | —          | —          | —        | —                 | —                  | —          | —           | —          | —           | —  |   |
|                          |                     |                     |                     | YMCA   | Int      | —      | —          | 8          | 14         | —       | —          | —          | —        | —                 | —                  | —          | —           | —          | —           | —  |   |
|                          |                     |                     |                     | YMCA   | Int      | —      | —          | —          | —          | —       | —          | —          | —        | —                 | —                  | —          | —           | —          | —           | —  |   |
| 長 宗<br>內 宗<br>余 宗        | 長 宗<br>內 宗<br>余 宗   | 長 宗<br>內 宗<br>余 宗   | 長 宗<br>內 宗<br>余 宗   | YMCA   | Int      | —      | —          | 2          | —          | —       | —          | —          | —        | —                 | —                  | —          | —           | —          |             |    |   |
|                          |                     |                     |                     | W.C.   | A        | —      | —          | —          | —          | 7       | —          | —          | —        | —                 | —                  | —          | —           | —          | —           | —  |   |

\* 此表係根據人口總數，並非根據黃林地面積與人口總數之數。

### 第三节 直 隶(直)(河北省)

#### 一 省 志

第一图 行政区划图



行政区 直隶省(今河北省)之名称为“直接隶属”之意,是中国最高行政区,且为全国最重要的省份。民国三年(1914年)以前,北部旧省界原在新省界之北,直抵今之热河、察哈尔特别行政区。按旧界计算,全省面积为十一万五千余平方英里。自1914年起,北部省界南移,以长城为界。北京附近划为特别行政区,称为“京兆”。全省行政区分为津海、保定、大名、口北四道,共一百三十九县。按新界计算,全省面积约六万平方英里,较大于英格兰与威尔士面积之总和。省会为保定。如将按旧界统计之人

口数字及教会事业之数字与按新界统计之各种数字对比时，须注意省界变迁的事实。

**地势** 本省北部山脉横亘。沿海一带由于淤泥冲积海岸逐渐增高，遂成沃野。夏季炎热，物产丰富；冬季则北风强厉，黄沙蔽天。新旧黄河之各支流横贯全省。每年雨量不均，丰欠不定。低洼地甚多，居民稀少。这种地区很少差会事业（参见第二、五图）。

**气候** 本省气候在华东诸省中一向被认为是最适宜于人体健康。夏季酷热，冬日严寒，空气干燥。居民较南方人魁梧强悍，据说这是由于气候变化剧烈以及有鞑靼人血统之故。

华北为主要农业区。本省主要河流为北河。从第一图来看，北河实为运河之北段，似乎止于天津，实际上船只可继续向西北直达运河终点之通县。京津铁路通车以前，通州为入京之门户。

**语言** 全省通用官话。

**交通** 津浦、京奉、京张、京汉、京门（门头沟）诸铁路纵横交错，贯通四境。运河及北河（原文如此——译者）畅通小舟。又有五大官道以北京为中心，四通八达，骡车、驮轿或步行，均称便利。第一官道由北京往东经通州，永平（卢龙）至山海关；第二官道由北京往北经丰宁至多伦诺尔；第三官道沿京张铁路向西北经张家口至库伦；第四官道由北京向西南经保定、山西太原，远至甘肃兰州；第五官道由北京往南经河间、沧州而至山东济南。值得注意的是全省三十九个宣教师驻在地中有二十五个设于铁路沿线，距铁路线二十五英里以外者仅有五个。

**邮电事业** 本省长城以南邮电事业之发达居全国首位。据报告，全省各级邮局共一百九十八所，邮政代办所共八百四十五个。全省一百三十五县中有一百零九个县设有邮政机关。邮政事业的发展不但有利于发展商业，而且布道工作也可藉助于出版事业而得到高度发展。

据报告，本省约有一百所电报局，由北京通往各地之电报线有二十五条以上，转瞬间消息即可遍达全国。

**经济状况** 本省主要为农业区。据说：“其地广漠，宜于耕耘，农民胼手胝足，终岁勤动。所有水田牧场一带秣草丛生，六畜因此兴旺；此等畜类，不唯可以代耕作，且可以供肉食，盖亦兼有牧畜生活也。秋杪种麦，夏初收割，后更播以他种谷类，亦极繁盛。”可见要想提高人民生活，必须提倡农业教育。下列诸项实为当务之急：实行轮作制度，改进耕作办法，发展畜牧业，植树造林。推行这些先进农业措施又必须注重国民教育，因全省农民受过国民教育的尚不足万分之一。近来连年雨水不调，丰欠不均，农民生活日趋艰窘。

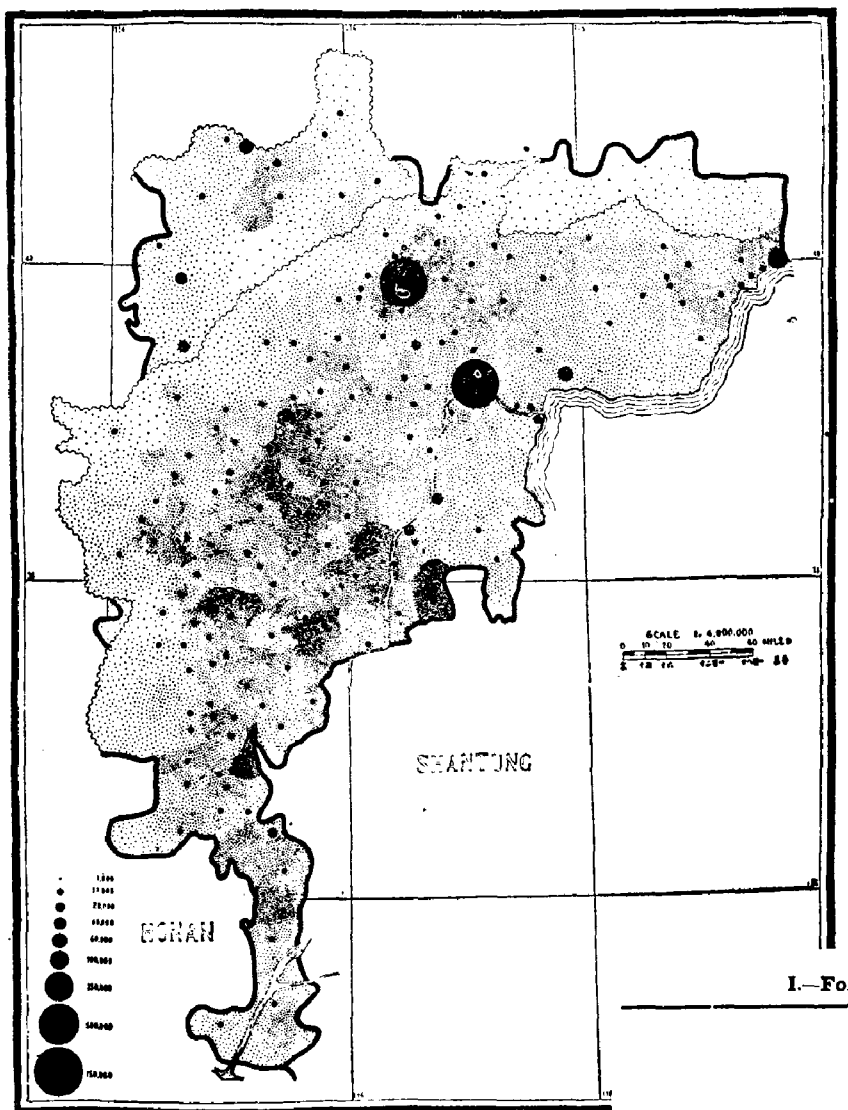
本省矿产丰富，煤铁为主要出口商品。秦皇岛现称远东第一输煤口岸，输出量超过任何日本港口。天津则为本省货物出入运输枢纽。

本省货物运输以铁路为主。据官方报告，全省货运68%由铁路运输，28%由水路运输，4%由公路人力运输。



## 二 人口密度

第二图 人口密度图



人口統計 除本调查部于1918年及邮局于1919年所得之人口统计外，其他各项统计皆以1915年以前之旧界为准，因此不能与本书现编之统计数字相比较。政府对本调查部颁布之统计数系各县人口总和，为二千七百三十一万二千六百七十三人。邮局最近统计为二千八百零一万七千三百三十九人，再加上新界以北各县人口，则为三千四百八十八万六千七百一十一人。人口统计数最少者为1885年北京户部之统计，仅一千七百九十三万七千零五人，最多者为1910年民政部宣布的平均数三千二百五十七万人。根据这两个调查数字可知民政部1910年之调查与邮局1919年之调查相比较，两者相差不到二百万。据本调查部之统计，本省每平方英里平均有四百五十五人，密度较美国马萨诸塞州稍高。本调查部于河间、东光、束鹿、涿源、成安、宣化、怀安诸县所查得之人口多于邮局的统计数字，但于遵化、濮阳、长垣、易县、新河诸县所查得之人口又少于邮局的统计数字。

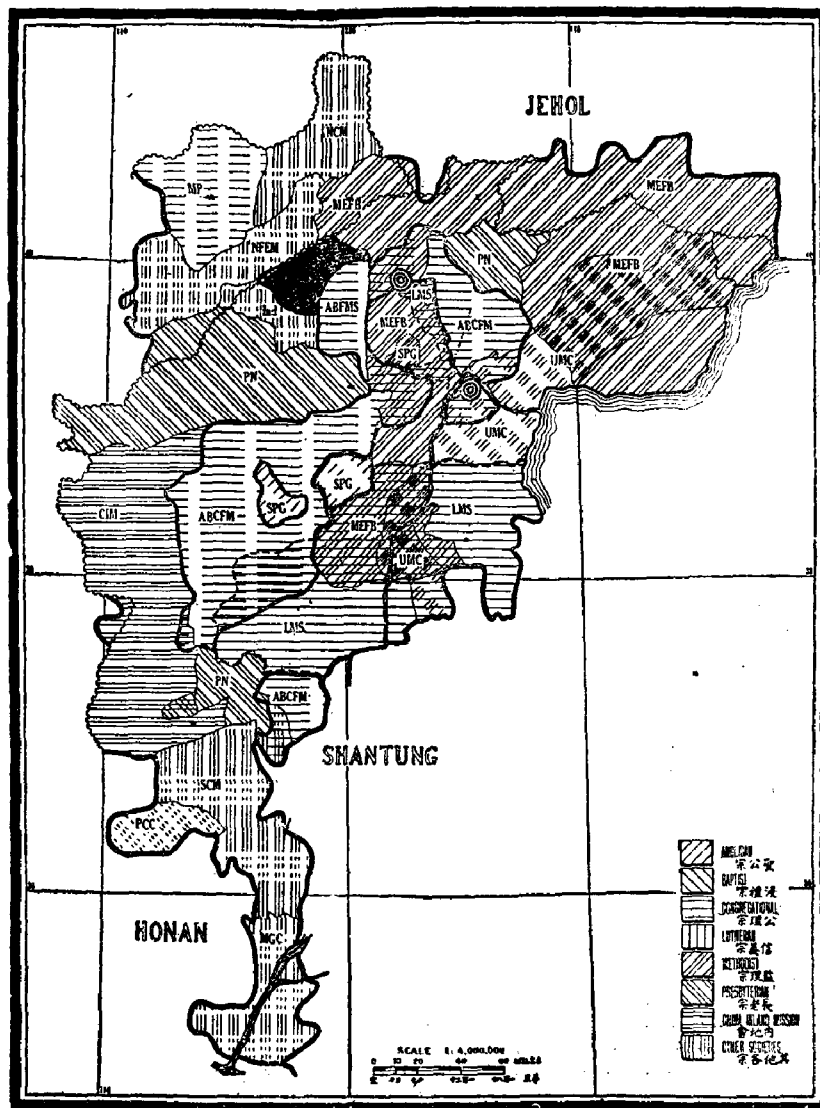
**人口最密之地** 本省人口密度以中部与极南部为最高。除少数土地肥沃的河谷地带外，北部沿长城一带居民甚为稀少。

**城市** 本省十万人口以上的城市有二：一为北京（八十万），一为天津（七十五万）。人口为五万至十万者为：山海关（九万），唐山（八万五千），保定（七万），张家口（六万）。人口在二万至五万者有十一城。以上诸城市中无宣教师驻在地者只有五个。全省人口的86%居住于一万人口以下的城镇及乡村。天津、秦皇岛与张家口均为商埠。

**基督教团体人数** 第二图中共有二万七千个黑点，其中只有二十二个小点表示本省全体基督教信徒之数目。另有五百七十八个黑点表示天主教报告的信徒数目。希腊正教传入本省虽已二百余年，但其教友全国只有六千人左右。

### 三 宣教地

第三图 宣教地划分图



**概况** 除西山一小部分山地外，全省被分为十八个宣教会之责任地。基督复临安息日会、救世军、独立教士、上帝教会、男女青年会以及教育机关、圣经会、圣教书会等均无限定区域。各大差会所属责任地大小依次如下：美以美会（一万三千五百平方英里），公理会（一万零六百五十平方英里），内地会（五千五百二十五平方英里），伦敦会（五千零五十平方英里），北长老会（四千八百三十五平方英里），圣道公会（三千六百七十五平方英里）（参见第六表）。弟兄会一向被认为是本省的宣教会，因省界变迁，本调查部把该会列入热河及察哈尔区内了。

**复工地** 全省有1/6地区为复工地。最引人注意的复工地在北京南部，为美以美会、圣道公会、伦敦会三会之复工地。北京附近有美以美会与公理会之复工地。本省东北部有美以美会与圣道公会之复工地。顺德（邢台）之北有伦敦会与公理会之复工地。华北英圣公会有四宣教地相距较远。公理会宣教地分布于北京之东西两翼。北京、天津两城人口各达二十万以上，被称为“公共区”。

**宣教会之国籍** 全省约2/3地区之宣教事业由美国各差会负责。

**睦谊协议** 本省宣教会有许多独特的情况。义和团暴动之后，很多不分宗派的小差会先后进入本省开辟工作，这种情况并未影响各小差会之间的协作，他们彼此间都能互相谅解、友好共处。

1900年之后不久，本省各大差会代表于北戴河举行会议商讨区界问题。当时经协商同意制定了一个包括西部内地会宣教地及其他数差会宣教地在内的县区名单。同时，伦敦会、公理会、北长老会、美以美会亦达成分划北京城内布道区之协议，但此协议之正式记录尚无报告。据北长老会报告，该会已与其他差会代表会商订立协议，一部分为口头协议，一部分归入记录或函件中。据称，北京、保定、邢台附近诸地业已划定界限，并无复工情形。据美以美会报告，本省各差会关于运河以西各地早已达成谅解。又据报告，美以美会与其他差会尚订有另外的普通协议，但界限划分未经落实，协议亦未切实遵行。据伦敦会报告，该会与他差会就萧张、沧州地区已达成谅解，但无书面协议，现正与公理会在萧张周围试行一种协作计划。据公理会报告，该会与相邻各差会皆有协议与谅解。清教会宣教地亦已取得一般谅解，但最近该会正考虑将其宣教地扩展至南直隶福音会地内。据挪威福音会报告，该会仅与美普会订有协议，规定二会宣教地之界限，并与北直隶教会达成某种谅解。美普会之界限已划分清楚：南与挪威福音会，西与瑞典圣洁会，北与瑞华盟会各有协议。该会并选定以一百一十四经度为其极东界限。北直隶教会与美普会同驻张家口，向东开展工作，但这些差会与美普会之间并不存在谅解。救世军、南直隶福音会、基督复临安息日会等亦无协议报告。本调查部曾就睦谊协议一事函询华北英圣公会、圣道公会、加拿大长老会，至今尚无答复。

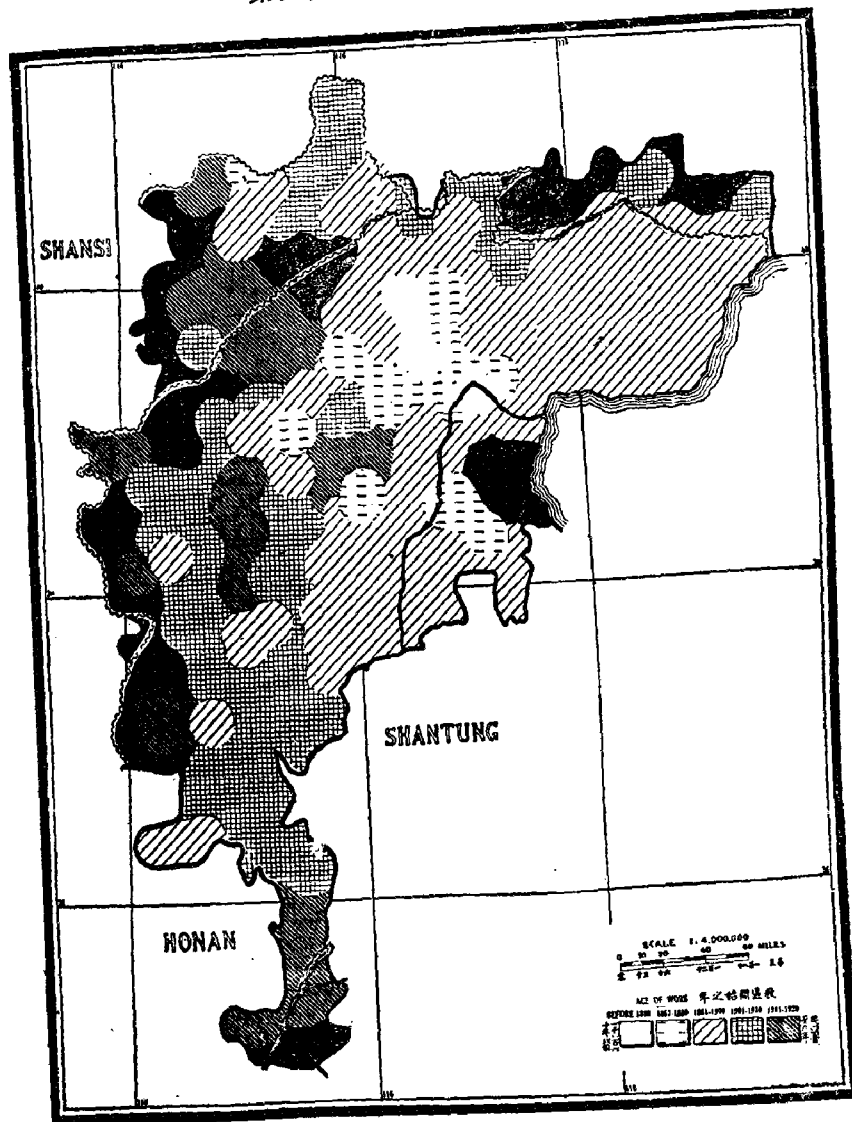
**自立教会** 据云：“差会中多有将外国宣教师应负之职责逐渐移交中国教会者；亦有外国宣教师与中国教会领袖共负职责者。此因教会中国领袖已渐有负重任及享权利之才能，而治理教务之方针亦有以使然也。至于中国人有免人误会基督教堂为洋教堂而自行组织教会者，一切正当办法外国宣教师除深表同情外，更辅以经济之协助与顾问之责任。京津二处之自立教会事业极见成效；且能领袖政教各界、其成绩固颇显著也。”

**最近十年中的变化** 首先应该注意的是外国宣教女士之数目显著增加，外国职员也增加25%以上。中国牧师的数目约增加了一倍，其他中国职员则增加50%以上。可以断言，现有受餐信徒中有一半是近十年中的宣教成果。

**各县基督教势力** 除九县之基督教差会工作报告尚未收到外，其余各县均被基督教与天主教认为责任地。一百三十九县中有三十七县无正式教堂。已设立高级小学者不足二十县，已设立初级小学者仅七十五县（约为全省县数之半）。四十八县（约为全省县数1/3）中有一个以上差会在工作。据北京行政区（京兆区）报告，该区中受餐信徒及教会学校学生人数最多，天津区（津海道）次之，其他三道区就望尘莫及了（参见附录一）。

## 四 工作历史

第四图 教区创业时期图



**创业时期** 荷兰宣教会之郭实猎博士 (Dr. Gutzlaff) 于1831年到达天津, 但未建立固定宣教工作。公理会是在本省建立固定工作的第一个基督教宣教会, 天津为1860年, 北京为1861年。继之而来的则有: 圣道公会于1861年抵天津, 伦敦会于1861年抵天津与北京, 同年英圣公会亦抵北京, 北长老会于1863年抵北京, 美以美会于1870年抵北京。天津宣教事业之先驱为白汉理博士 (Dr. Blodget), 艾约瑟博士 (Dr. Edkins), 殷那孙牧师 (Rev. J. Innocent)。首先进驻北京城内的宣教师为伦敦会的骆克哈博士 (Dr. Lockhart) 与英圣公会的包尔腾牧师 (Dr. Burdon), 北长老会的丁魁良博士 (Dr. Martin), 美以美会的刘海澜博士 (Dr. Lowry), 他们各代表其本差会先入本省。1880年英圣公会退出本省将其宣教事业交华北英圣公会继续进行。1880年以前本省公理会总堂数目较其他差会多一倍有余。

直隶省教会各时期内建设之总堂表

|        |      | 1807—<br>1860 | 1861—<br>1880 | 1881—<br>1890 | 1891—<br>1900 | 1901—<br>1910 | 1911—<br>1920 |
|--------|------|---------------|---------------|---------------|---------------|---------------|---------------|
| 圣公会    | 华北   | —             | 3             | 1             | —             | 1             | —             |
|        | 北京   | 1             | 3             | —             | —             | —             | —             |
|        | 天津   | —             | 2             | 1             | 1             | —             | —             |
| 监宗     | 美以美会 | —             | —             | —             | —             | 1             | —             |
|        | 美以美会 | —             | 2             | 1             | —             | 1             | —             |
| 长内余宗差会 | 北长老会 | —             | 2             | 1             | —             | 1             | —             |
|        | 地教会  | —             | 1             | —             | 1             | 1             | —             |
|        | 会师会  | —             | —             | 3             | —             | —             | —             |
|        | 会师会  | —             | —             | —             | 1             | 7             | 2             |
|        | 会师会  | —             | —             | —             | 1             | 2             | 1             |
|        | 会师会  | —             | —             | —             | —             | —             | 2             |
|        | 会师会  | —             | —             | —             | —             | —             | 3             |
|        | 会师会  | —             | —             | —             | —             | —             | 2             |
|        | 会师会  | —             | —             | —             | —             | —             | 7             |
|        | 会师会  | —             | —             | —             | —             | 5             | —             |
| 复男女    | 复男   | —             | —             | —             | —             | —             | 1             |
|        | 复女   | —             | —             | —             | 1             | 1             | 1             |
|        | 复女   | —             | —             | —             | —             | —             | 2             |

近十年内开办的总堂甚多, 都是由不分宗派的小差会开展的工作。据公理会报告, 自1873年以来该会未开设新总堂。伦敦会自1888年以后亦未开设新总堂。各大差会1880年以前开设的总堂比近四十年开设的总堂还多。

比较第四图与第五图, 可知各先进地内布道区数目之增长与时间并非成正比例。1881—1900年为布道事业发展最快时期。比较第四图与第七图, 可知先进区受餐信徒之数目与时间亦非成正比例。本调查部某通讯员评议其本差会在本省的工作说: “本差会于北京邻地事业开始最早, 工作成效最低, 亦云奇矣。” 究其原因, 可能是缺少中外职员, 宣教师调动频繁, 对各项宣教事业重点强调不当等等。保定公理会创业较北长老会早二十年, 但受餐信徒仅为北长老会之半, 这可能就是由于职员不敷分配及宣教师经常调动

之故。天津公理会创业较早于美以美会，其受餐信徒亦不及美以美会之半，而其学生人数则只有美以美会的1/5。北京伦敦会创业更早于公理会与北长老会，但其信徒及学生人数都较二会少。这都是值得深思的问题。

**义和团暴动之后果** 1900年各差会全部财产，包括教堂、学校、医院及外国宣教师住宅等，全被焚毁。此外，在保定殉道者有公理会宣教师三人，北长老会宣教师五人，儿童三人，内地会宣教师三人，儿童一人。同年6月20日至8月14日有宣教师数百名及中国信徒数百名被困于北京英使馆内。省内信徒被杀者数以千计，因乱叛教者更多。据报告，张家口公理会总堂1900年原有信徒五百人，至1906年只剩一半，而殉道信徒不过三十人而已。通州公理会总堂被完全拆毁，殉道信徒达一百四十人之多。遵化美以美会总堂亦完全丧失。保定北长老会所有房产全部被毁，中国信徒无一幸存。北京北长老会之中国信徒殉难者十分之九。沧州及萧张伦敦会总堂亦被夷为平地，外国宣教师逃至海岸遇救。总之，1900年春夏两季本省各差会财产设施等损失极大。

从另一方面看，义和团带来的只是暂时的挫折，中国基督教宣教事业仍大有可为。几年之后更大更完美的教会建筑在被焚毁的地基上一时并起，焕然一新。同时，义和团暴动也促进了各差会之间的联系，中国信徒也开始参预教会领导并管理教会。据公理会报告，该会保定总堂一带中国信徒能够完全负责管理该区的教会事业乃是义和团暴动的结果之一。

通县潞河书院改为华北协和书院，由北长老会、伦敦会、公理会共同负责。北长老会与公理会在保定的协作也有进展。

## 五 布道范围

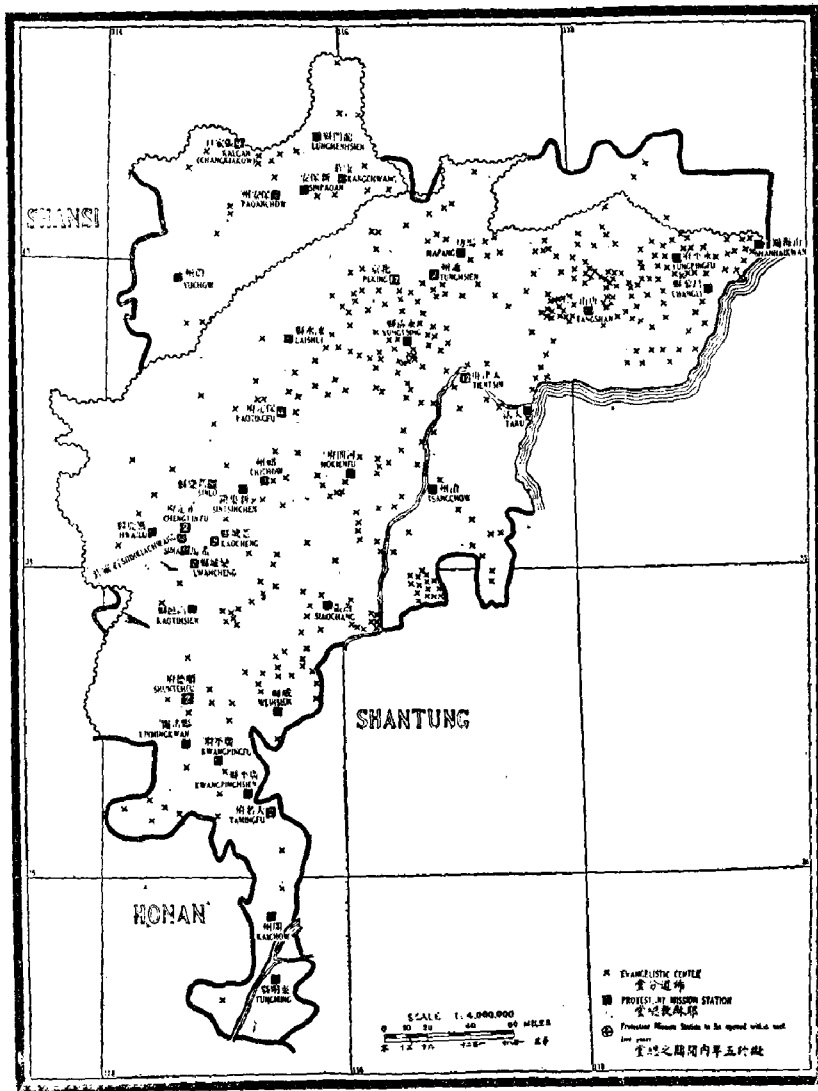
**差会总堂与宣教师驻在地** 全省共有六十七所差会总堂，分设于三十九个宣教师驻在地内。环绕宣教师驻在地又分四百七十一布道区，平均每一总堂负责七个布道区。三十九个宣教师驻在地中有二十三处之外国职员不分属任何大宗派；有七处为宣教师公共驻在地，即设有两个以上差会团体；有八处只驻有外国宣教女士。如按宣教师之国籍来划分其驻在地，则公共区有六处，属美国的十七处，属英国的十处，属欧陆各国的六处。最近五年内无开设新总堂之计划。

**布道区** 本省布道区较少于基督教事业开辟最早的浙江、广东诸省。原因之一可能是宣教师驻在地中有十六处（占41%）开设于1910年之后。布道区最多者一在本省东北部，即美以美会与圣道公会地内，一在北京、天津、保定形成的三角地区内；一在临近山东的圣道公会、伦敦会地内。布道区最少者为北京以北、天津以南以及本省极西部。这三处或为丘陵地带，或多沼泽，或多沙地，土地贫瘠，人烟稀少。但本省南端人口稠密而布道区亦较少，其原因不在地势不利，而在于各差会之人力不足。

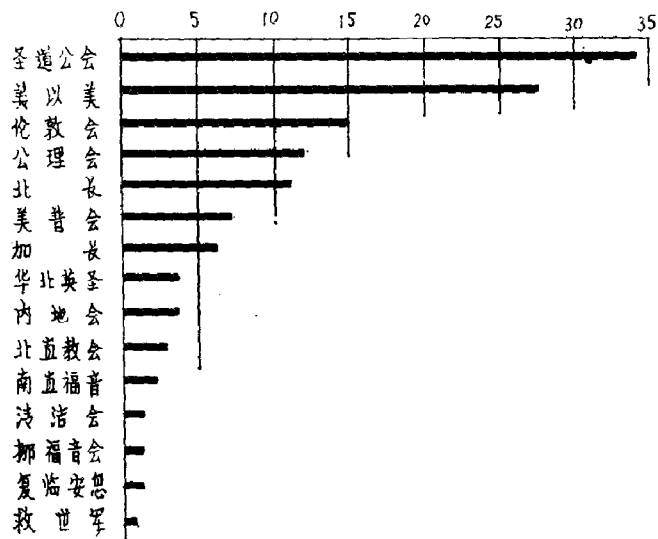
比较第五图与第二图，可知本省中部与南部人口甚多，而布道区却较少。这种情况很值得注意。

**基督教势力之大小** 据报告，美以美会与圣道公会之布道区占全省布道区的一半以上，每布道区平均有责任地一百七十五平方英里。

第五图 总堂与布道区分布图



直隶省教会每差会总堂内之布道区平均数



本省各大差会每布道区下属责任地之大小，列表如下：

| 宣教会            | 圣道公会 | 华北英公会 | 伦敦会 | 北长老会 | 美以美会 | 公理会 | 北直教会 | 南直福音会 | 内地会 | 清教会 | 挪威福音会 |
|----------------|------|-------|-----|------|------|-----|------|-------|-----|-----|-------|
| 每布道区平均面积(平方英里) | 46   | 59    | 142 | 170  | 174  | 222 | 238  | 252   | 620 | 633 | 1,200 |

**基督教势力薄弱之原因** 据各先进大宣教会报告，本省基督教势力薄弱之主要原因是缺少工作人员，首先是中国职员不足，其次是外国职员不足。各先进差会亟需积极开展工作。各小差会势力薄弱之原因则在于创业较晚，外国职员经验不足以及缺少中国职员等。此外，内地会某些宣教师办理杂务的时间过多，也是一个原因。

**天主教事业** 据卫三畏 (S. Wells Williams) 所著《中华帝国》(The Middle Kingdom) 第二卷第二百八十七页记载，罗马天主教最早来中国建立固定宣教工作的是十三世纪末来中国的孟德哥维拿(意大利南部一小村)的约翰。大约在1292年，约翰跟随一个旅行团由印度来到中国，受到忽必烈可汗(元世祖)的欢迎，于是约翰定居于康伯路(Cambaluc, 即北京)，建立教堂，数年后，受洗信徒达六千人。1307年教皇克莱门特五世任命约翰为驻华大主教，并派遣副主教七人来华助理教务。十四世纪时，圣方济各会经管全省教务，极为景教宗所反对。自从元朝被明太祖赶出中原后，圣方济各会传教士及其信徒工作就不再为人所知了。

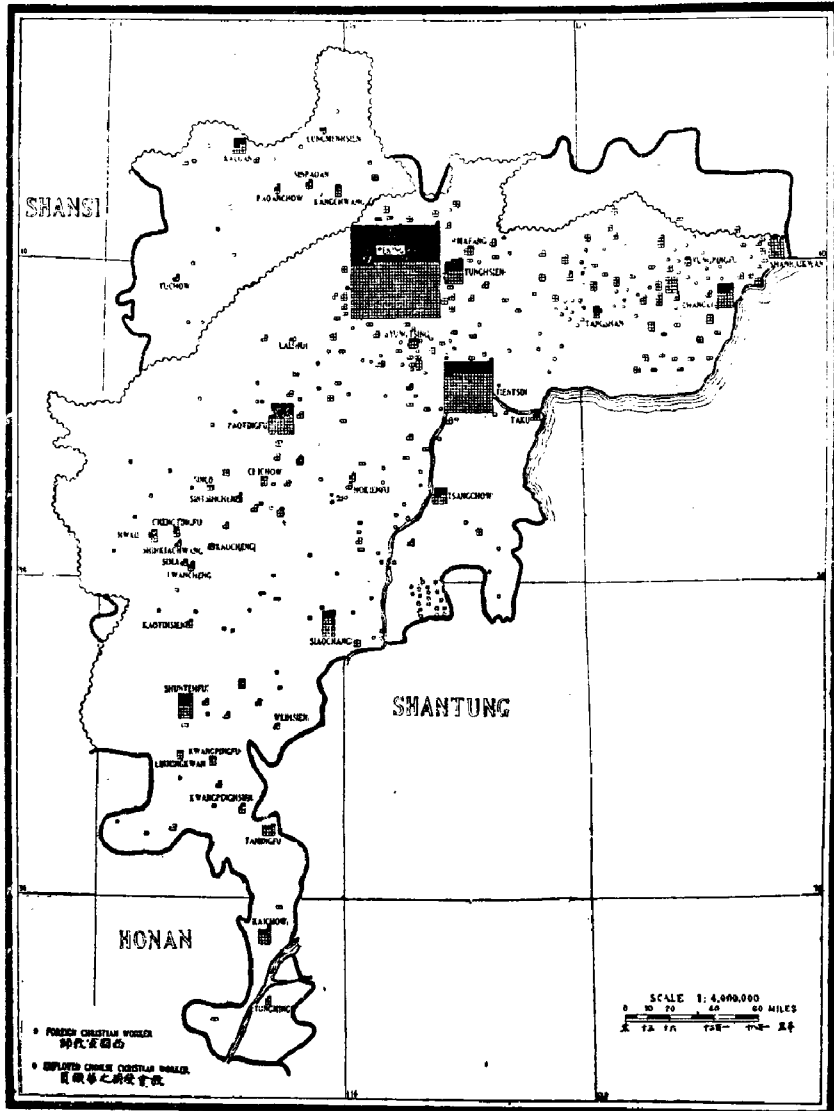
1599年耶稣会传教士利玛窦到达北京。对日战争使他在朝廷中的工作大受影响，于是他暂时去南京，1601年复回北京。利玛窦的工作颇为成功，不少知名学者相继入教。除了自己在北京的专任工作外，利玛窦还总管全国耶稣会士之事业。十七世纪时，北京耶稣会士主教之管辖权逐渐扩张，西到陕西，东到朝鲜，南起直隶南部，北至蒙古北部边境。至十八世纪末，耶稣会之管辖权落入味增爵会士之手，本省遂脱离其他各省自成一独立教区，称驻直主教管辖地(Vicarial Apostolique de Tchely)。此后宣教事业不断发展，教友日多，本省主教辖区又经多次分划，今天已有六个驻直主教管辖地，包括五个味增爵会士管辖地，一个耶稣会士管辖地。耶稣会士管辖地只限于本省极东地区之一部。

据报告，全省有天主教外国神甫一百三十六人，外国修女五十人，中国神甫二百三十四人，中国修女六十三人。中外天主教神甫分驻一百四十七处。大小教堂共一千六百十九座。开常年会之布道区达五千一百五十七个。全省教友总数出人意外，计五十七万八千五百七十三人，总计天主教全体共六十万零八千三百二十七人。换言之，本省天主教全体数目与全国基督教全体数目相等。1918—1919年受洗礼的成年人计四万二千五百八十七人。



## 六 基督教职员

第六图 基督教职员分布图



**外国职员分布概况** 本省外国宣教师有 2/3 以上驻于北京、天津二地。其余每一宣教师驻在地平均有六人。只驻有宣教女士者计八处。驻北京的宣教师约为驻天津的五倍。全省六十七个差会总堂中有三十九个不能划归任何宗派，而且这三十九个总堂中又有二十三个宣教会不属任何宗派。据报告，其受餐信徒不足全省总数的4%，外国职员只占全省总数的17%，而宣教师驻在地则占全省总数的60%，差会总堂占全省总数的58%。

以百万人口为单位计算各大差会宣教师平均人数，依次如下：华北英圣公会三十三人，北长老会二十四人，美以美会十九人，公理会十七人，伦敦会十人，圣道公会四人。如以一千受餐信徒为单位来计算，则华北英圣公会四十一人，北长老会三十六人，公理会十八人，伦敦会十六人，美以美会十二人，圣道公会四人。

外国宣教师中28%为独身女士，以公理会为最多。按立职员约占全数的15%。

**中国职员分布概况** 本省中国职员共一千七百二十六人，约三倍于外国职员，与他省比较却并不算多。第六图给人两种印象：第一，居住于各差会总堂以外的二千七百万居民中的中国职员相当少；第二，北京、天津、保定三地的中国职员又相当多。居住于京、津二地的中国职员约占41%，居住于宣教师驻在地的中国职员约占58%。

**中国职员分析** 据报告，中国职员中担任布道事业者占44%，从事教育工作者占41%，从事医药工作者占15%（参见第二表）。除华北英圣公会、伦敦会、北长老会外，其他各差会的布道员总数多于教育职员。中国职员中77%为男人。圣道公会男职员所占比例最高。

### (一) 直隶省教会外国职员表

| 宣 教 会                         |                                      |                      | 按立职员 | 男医生 | 女医生 | 护士 | 外国女士 | 男职员总数 | 女职员总数 | 外国职员总数 |
|-------------------------------|--------------------------------------|----------------------|------|-----|-----|----|------|-------|-------|--------|
|                               |                                      |                      | 1    | 2   | 3   | 4  | 5    | 6     | 7     | 8      |
| 总 数                           |                                      |                      | 100  | 41  | 14  | 22 | 186  | 256   | 408   | 664    |
| 圣 公 宗                         | 华北英圣公会                               | SPG                  | 12   | 2   | —   | 1  | 11   | 18    | 15    | 33     |
|                               | 公理会                                  | ABCFM                | 15   | 3   | 1   | —  | 26   | 25    | 56    | 81     |
|                               | 伦敦会                                  | LMS                  | 9    | 6   | —   | —  | 7    | 23    | 25    | 48     |
| 监 宗                           | 美普会                                  | MP                   | 1    | —   | —   | —  | —    | 1     | 1     | 2      |
|                               | 美以美会                                 | MEFB                 | 17   | 7   | 8   | 5  | 25   | 34    | 68    | 102    |
| 长 宗                           | 圣道公会                                 | UMC                  | 4    | 1   | —   | —  | —    | 4     | 3     | 7      |
|                               | 加 拿 大                                | PCC                  | —    | —   | —   | —  | —    | —     | —     | —      |
|                               | 北 长 老 会                              | PN                   | 16   | 5   | 5   | 3  | 19   | 25    | 45    | 70     |
| 内 系 余 会                       | 内 地 会                                | CIM                  | —    | —   | —   | —  | 5    | 5     | 10    | 15     |
|                               | 上 帝 教 会                              | AG                   | 2    | —   | —   | —  | 10   | 7     | 16    | 23     |
| 独 立 教 师                       | 清 道 会                                | Ind                  | 1    | —   | —   | —  | 3    | 4     | 7     | 11     |
|                               | 清 道 会                                | MGC                  | 4    | —   | —   | —  | 4    | 4     | 8     | 12     |
|                               | 北 直 教 会                              | NCM                  | —    | 1   | —   | —  | 3    | 4     | 5     | 9      |
|                               | 御 福 音 会                              | NEEM                 | —    | —   | —   | —  | —    | 2     | —     | 2      |
|                               | 救 世 军                                | SA                   | —    | —   | —   | —  | 19   | 11    | 22    | 33     |
| 南 直 福 音                       | 复 临 安 息                              | SCM                  | 2    | —   | —   | —  | 8    | 7     | 15    | 22     |
|                               | 复 临 安 息                              | SPA                  | 1    | —   | —   | —  | —    | 2     | 2     | 4      |
|                               | 北 协 医 学                              | UnMed Coll           | 1    | 15  | —   | 12 | 14   | 30    | 32    | 62     |
| 男 青 年 会                       | 男 青 年 会                              | YMCA                 | 3    | —   | —   | —  | —    | 31    | 26    | 57     |
|                               | 女 青 年 会                              | YWCA                 | —    | —   | —   | —  | 16   | —     | 16    | 16     |
| 圣 书 会                         | 美 圣 经 会, 英 圣 经 会, 美 圣 经 会, 伦 敦 圣 书 会 | ABS, BFBS, MBSS, RTS | 1    | —   | —   | —  | —    | 3     | 3     | 6      |
| 无 成 立 布 道 事 业 及 教 会 团 体 之 差 会 |                                      |                      | 11   | 1   | —   | —  | 16   | 16    | 33    | 49     |

(二) 直 隶 省 教 会 中 国 职 员 表

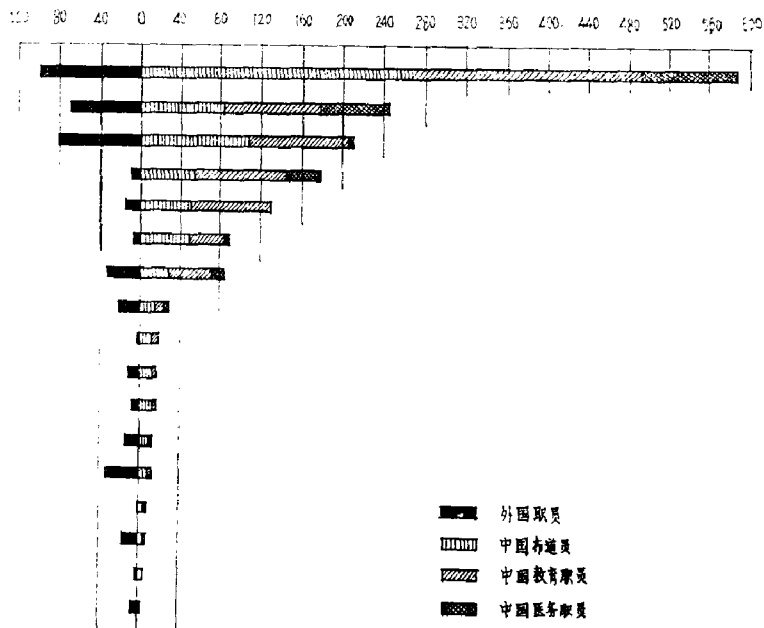
| 宣 教 会                     | 按立职员 | 非按立职员及男布 | 女布道员 | 宣教职员总数 | 男教员 | 女教员 | 各級教职员总数(2) | 男医生 | 女医生 | 男护士 | 女护士 | 男牙士 | 女牙士  | 男牙士 | 女牙士  | 总数(1) | 在教界对中国职员 | 不变薪金职员总数 | 全球职员中男职员之百分比 | 中国职员之比例 | 每二外国职员与女新 |
|---------------------------|------|----------|------|--------|-----|-----|------------|-----|-----|-----|-----|-----|------|-----|------|-------|----------|----------|--------------|---------|-----------|
|                           |      |          |      |        |     |     |            |     |     |     |     |     |      |     |      |       |          |          |              |         |           |
| 总 数                       | 62   | 567      | 124  | 753    | 485 | 228 | 713        | 53  | 2   | 44  | 161 | 260 | 1726 | 181 | 77%  | 2.6   |          |          |              |         |           |
| 全 京 公 理 会                 | 5    | 14       | 10   | 29     | 28  | 19  | 47         | 2   | —   | 2   | 4   | 8   | 84   | 24  | 63%  | 2.5   |          |          |              |         |           |
| 北 公 理 会                   | 3    | 76       | 30   | 109    | 47  | 50  | 97         | 4   | —   | —   | —   | 4   | 210  | 40  | 60%  | 2.6   |          |          |              |         |           |
| 英 公 理 会                   | 1    | 48       | 12   | 61     | 60  | 24  | 84         | 13  | —   | 12  | 10  | 35  | 160  | 5   | 77%  | 3.8   |          |          |              |         |           |
| 圣 公 理 会                   | —    | 15       | —    | 13     | 4   | 2   | 6          | —   | —   | —   | —   | —   | 15   | —   | 90%  | 9.5   |          |          |              |         |           |
| 普 美 以 美 会                 | 41   | 194      | 30   | 265    | 142 | 76  | 225        | 17  | 1   | 12  | 65  | 65  | 585  | 98  | 79%  | 5.7   |          |          |              |         |           |
| 圣 道 公 会                   | 2    | 44       | 3    | 51     | 29  | 3   | 32         | —   | —   | —   | —   | —   | 1    | 64  | —    | 93%   | 12.0     |          |              |         |           |
| 加 北 内 地 会                 | 7    | 5        | 5    | 8      | 1   | —   | 1          | —   | —   | —   | —   | —   | 6    | 1   | 100% | —     |          |          |              |         |           |
| 内 地 会                     | —    | 10       | 1    | 11     | —   | 3   | 3          | —   | —   | —   | —   | —   | 14   | 2   | 70%  | 0.9   |          |          |              |         |           |
| 上 帝 教 会                   | —    | 2        | —    | 2      | —   | —   | —          | —   | —   | —   | —   | —   | 2    | —   | 100% | —     |          |          |              |         |           |
| 独 立 教 会                   | —    | —        | —    | —      | —   | —   | —          | —   | —   | —   | —   | —   | —    | —   | —    | —     | —        | —        | —            | —       |           |
| 清 洁 教 会                   | —    | 10       | 4    | 14     | 3   | 1   | 4          | —   | —   | —   | —   | —   | 18   | 1   | 72%  | 1.5   |          |          |              |         |           |
| 北 直 教 会                   | —    | 13       | —    | 13     | 1   | —   | 1          | —   | —   | —   | —   | —   | 16   | 2   | 100% | 1.8   |          |          |              |         |           |
| 福 音 会                     | —    | 4        | —    | 4      | —   | —   | —          | —   | —   | —   | —   | —   | 4    | —   | 100% | 2.0   |          |          |              |         |           |
| 燕 京 大 学                   | —    | —        | —    | —      | 8   | 4   | 12         | —   | —   | —   | —   | —   | 12   | —   | 100% | —     |          |          |              |         |           |
| 救 南 直 会                   | —    | 9        | 3    | 12     | 1   | 1   | 2          | —   | —   | —   | —   | —   | 4    | —   | 71%  | 0.4   |          |          |              |         |           |
| 复 临 安 息 协 会               | 1    | 13       | 3    | 16     | 8   | 4   | 12         | —   | —   | —   | —   | —   | 28   | —   | 75%  | 1.3   |          |          |              |         |           |
| 北 美 以 美 会                 | —    | 1        | —    | 2      | —   | —   | —          | —   | —   | —   | —   | —   | 2    | —   | 100% | 0.5   |          |          |              |         |           |
| 军 医 学 会                   | —    | 2        | —    | 2      | 13  | —   | 13         | 6   | —   | 8   | 30  | 44  | 59   | —   | 100% | 0.9   |          |          |              |         |           |
| 女 青 年 会                   | —    | 53       | —    | 53     | 79  | —   | 79         | —   | —   | —   | —   | —   | 132  | —   | —    | 2.3   |          |          |              |         |           |
| 圣 书 会 (美 苏 光 荣 立 传 道 事 业) | —    | —        | —    | —      | —   | —   | —          | —   | —   | —   | —   | —   | —    | —   | —    | —     | —        | —        | —            | —       |           |
| 圣 书 会 (美 苏 光 荣 立 传 道 事 业) | —    | —        | —    | —      | —   | —   | —          | —   | —   | —   | —   | —   | —    | —   | —    | —     | —        | —        | —            | —       |           |
| 圣 书 会 (美 苏 光 荣 立 传 道 事 业) | —    | —        | —    | —      | —   | —   | —          | —   | —   | —   | —   | —   | —    | —   | —    | —     | —        | —        | —            | —       |           |
| 圣 书 会 (美 苏 光 荣 立 传 道 事 业) | —    | —        | —    | —      | —   | —   | —          | —   | —   | —   | —   | —   | —    | —   | —    | —     | —        | —        | —            | —       |           |

(4) 本项包括中学以上各级教员 \* 回报不完备 \$ 元回报

直 隶 省 教 会 各 项 中 国 职 员 与 外 国 职 员 之 比 较

全 体 受 薪 中 国 职 员 之 女 职 员 百 分 数

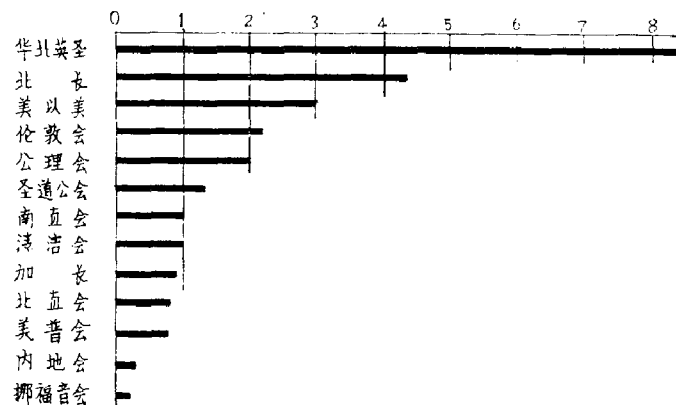
|           |     |
|-----------|-----|
| 内 地 会     | 30% |
| 美 普 会     | 10% |
| 北 直 会     | 0%  |
| 清 洁 会     | 28% |
| 伦 敦 会     | 23% |
| 公 理 会     | 40% |
| 北 美 以 美 会 | 21% |
| 圣 道 公 会   | 7%  |
| 南 直 会     | 25% |
| 加 北 内 地 会 | 0%  |
| 华 北 英 圣 会 | 40% |
| 教 世 军 会   | 29% |
| 复 临 安 息 会 | 0%  |



**教堂管理** 相对而言，本省按立中国职员人数较少。据报告，美以美会之正式教堂及受餐信徒占全省总数的1/3，按立中国职员占全省总数的66%。其他各差会按立中国职员总数仅二十一人，平均每一个按立职员负责二十所正式教堂及六百五十名受餐信徒。从下列统计数字中可以看出各差会教务方针之不同：据报告，公理会四千四百三十二名信徒中只有按立中国职员三人，伦敦会二千九百七十七名信徒中则仅有按立中国职员一人；而华北英圣公会八百零四名信徒中就有按立职员五人，平均一百六十名信徒中有按立职员一人。另外，有些差会报告其正式教堂数目多于其布道区数目，因为在某些大城市（如北京）中，正式教堂甚多而布道区则只算一个。

**受薪中国职员与信徒总数之比例** 北长老会为13%，华北英圣公会为10%，美以美会为7%，伦敦会为6%，公理会、圣道公会与内地会均为5%（参见第六表第十项）。全省各差会总平均数为7.7%。以百万人口为单位计算受薪中国职员人数，美以美会一百零六人，华北英圣公会八十四人，圣道公会与公理会各四十四人。应注意圣公会与圣道公会间比例下降的情况。北长老会与内地会人数最少，每百万人口中只有九人（参见第六表第八项）。

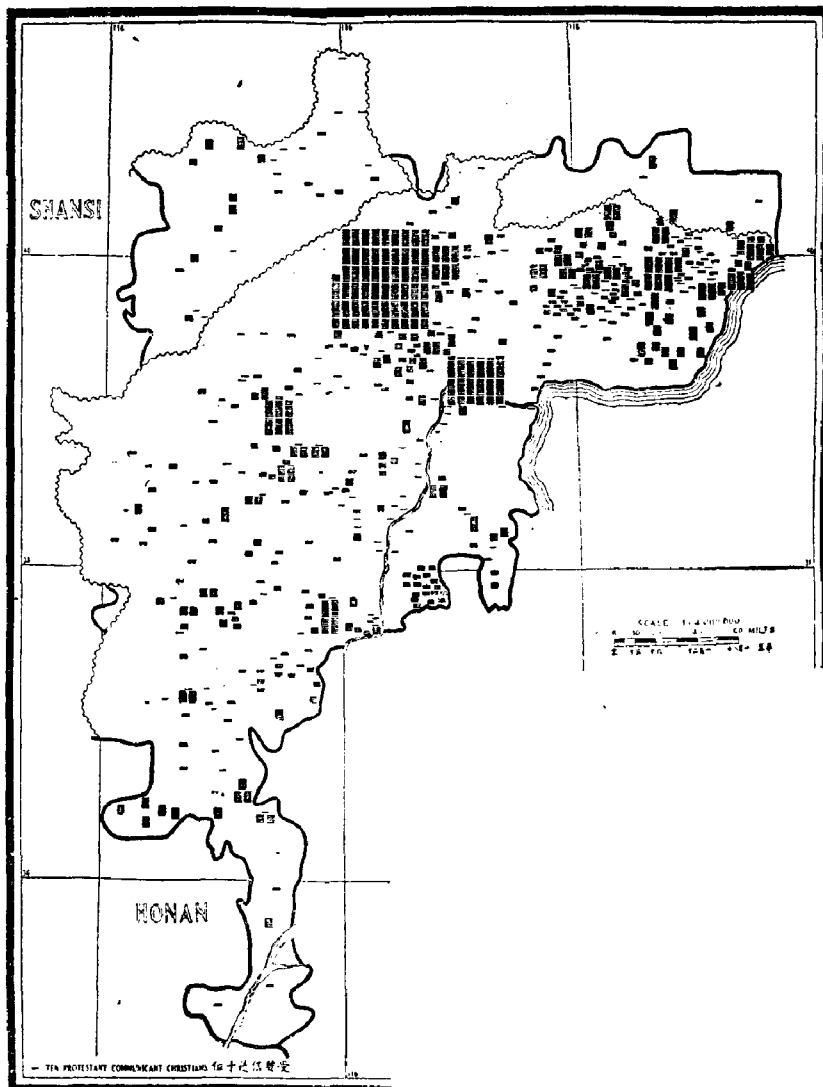
直隶省教会每百万平方英里内受薪中国职员平均数



**基督教职员学校** 据报告，本省基督教职员学校计有：北京燕京大学神学科，(Peking University School of Theology) 北京圣经学校 (Peking Bible Institute, 美以美会、圣道公会)，北京华北协和圣经学校 (North China Union Bible Institute, 公理会、伦敦会、北长老会)，天津传道学校 (Training School for Preachers, 圣道公会)，北京协和妇女传道学校 (Union Bible Training School for Women, 公理会、伦敦会、北长老会)，保定妇女圣经学校 (Women's Bible Training School, 北长老会)，昌黎妇女圣经学校 (Thompson Memorial Women's Bible Training School, 美以美会)，北戴河职员会及传习所 (Worker's Training Institutes and Conferences)。可能还有其他基督教职员学校，但本调查部未得到确实报告。

## 七 受餐信徒

第七图 受餐信徒分布图

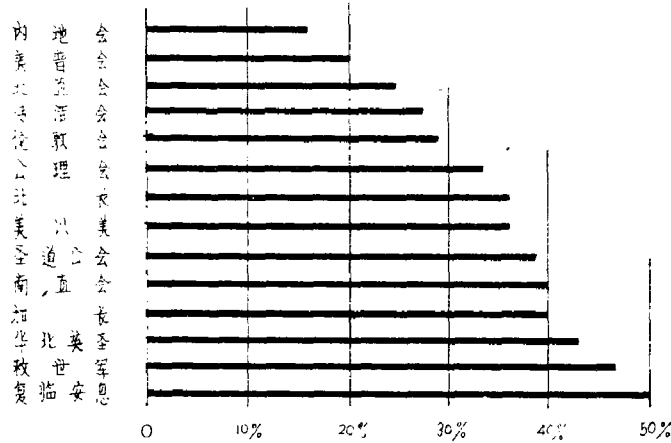


**調查概况** 本省受餐信徒共二万二千二百八十三人（男信徒占65%），只等于天主教教友的1/25（本省天主教教友共五十七万八千五百七十三人）。以人数多少而论，本省天主教之实力至少相当于全国任何一省的三倍，仅北京一区，天主教教友就有二十五万之多。

**信徒分布概况** 比较第七图与第六图，受餐信徒多集中于京、津一带及保定、萧张各区。本省东北部宣教事业亦颇兴旺。将第七图与第二图对比，可知保定以东，沧州以南，天津南北，唐山以南，以及本省极西、极西北长城附近地区，地僻人稀，信徒亦少。各差会未报告本省南端居民多而信徒少之原因。本省信徒34%居住于五万人口以上的城市中，北长老会人数最多，约占60%。

**各宗派信徒之比例** 本省受餐信徒按宗派划分，比例如下：监理宗 46%，公理宗 35%，长老宗 11%，圣公宗 4%，内地会 1%，其他各差会共 3%。请注意本省无浸礼宗与信义宗。公理宗与监理宗信徒占全省信徒的81%。

直隶省教会全体受餐信徒中之女信徒百分数



**信徒文化程度** 据报告,男信徒中识字者占60%,女信徒中识字者占43%。据北长老会报告,该会男信徒识字者较多,美以美会则女信徒识字者较多(参见第三表第十、十一项)。

**主日学校** 本省有一万三千四百三十二名主日学校学生,约等于各级教会学校学生之总和,较受餐信徒人数只少九千名。与湖北省相比,湖北受餐信徒人数较本省少七千,而主日学校学生反较本省多三千,足见本省各差会对主日学工作强调不够。本省救世军报告,其主日学校学生有九百一十人,而信徒仅九十四人,成十与一之比。

(三) 直隶省基督教势力范围中之基督教团体表

| 宣教会       |       | 差会差堂 | 正式教堂 | 布道区   | 男受餐信徒  | 女受餐信徒 | 受餐信徒总数 | 教会全体总数 | 全体受餐信徒中之男 | 全体受餐信徒中之女 | 以上城市中之百分比 | 男受餐信徒识字者之百分比 | 女受餐信徒识字者之百分比 | 主日学校学生 | 平均数 |
|-----------|-------|------|------|-------|--------|-------|--------|--------|-----------|-----------|-----------|--------------|--------------|--------|-----|
|           |       | 1    | 2    | 3     | 4      | 5     | 6      | 7      | 8         | 9         | 10        | 11           | 12           | 13     |     |
| <b>总数</b> |       | 67   | 365  | 471   | 14,585 | 7,698 | 22,283 | 37,089 | 65%       | 34%       | 60%       | 43%          | 13,432       | 48     |     |
| 圣公会       | 华北圣公会 | 5    | 17   | 17    | 459    | 345   | 804    | 1,620  | 57%       | 39%       | 60%       | 37%          | 247          | 47     |     |
|           | 公理公会  | 4    | 67   | 48    | 2,920  | 1,512 | 4,432  | 5,321  | 66%       | 35%       | 55%       | 40%          | 690          | 92     |     |
|           | 伦敦教会  | 4    | 70   | 63    | 2,096  | 821   | 2,917  | 4,055  | 71%       | 29%       | 44%       | 30%          | 682          | 43     |     |
|           | 美以美会  | 1    | 3    | 7     | 331    | 79    | 410    | 652    | 80%       | 20%       | 70%       | 47%          | 90           | 58     |     |
| 卫理公会      | 4     | 125  | 111  | 5,542 | 3,094  | 8,636 | 14,087 | 64%    | 35%       | 68%       | 55%       | 6,365        | 77           |        |     |
| 长老会       | 圣道公会  | 4    | 33   | 137   | 1,017  | 638   | 1,655  | 2,188  | 61%       | 13%       | —         | —            | 268          | 12     |     |
|           | 加北长老会 | —    | —    | 6     | 265    | 175   | 440    | 492    | 60%       | 0%        | 34%       | 12%          | —            | 70     |     |
|           | 内地会   | 3    | 4    | 34    | 1,207  | 687   | 1,894  | 2,440  | 64%       | 60%       | 74%       | 34%          | 1,620        | 55     |     |
| 内余会       | 上帝教会  | 3    | 12   | 10    | 244    | 50    | 294    | 394    | 84%       | 0%        | 40%       | 30%          | —            | 29     |     |
|           | 救世军   | 10   | 2    | 4     | 23     | 14    | 37     | 37     | 62%       | —         | —         | —            | —            | 9      |     |
| 独立教会      | 救世军   | 4    | —    | 3     | —      | —     | —      | —      | —         | —         | —         | —            | —            | —      |     |
|           | 北直教会  | 2    | 2    | 3     | 52     | 20    | 72     | 132    | 72%       | 0%        | —         | —            | 250          | 24     |     |
|           | 福音教会  | 3    | 6    | 8     | 89     | 30    | 119    | 119    | 75%       | 12%       | 60%       | 33%          | 20           | 15     |     |
|           | 救世军   | 2    | —    | 2     | —      | —     | —      | —      | —         | —         | —         | —            | —            | —      |     |
| 福音青年会     | 青年会   | 7    | 14   | 6     | 51     | 43    | 94     | 565    | 54%       | 95%       | —         | —            | 910          | 16     |     |
|           | 青年会   | 5    | 10   | 11    | 286    | 187   | 473    | 473    | 60%       | —         | —         | —            | 185          | 43     |     |
|           | 青年会   | 1    | —    | 1     | 3      | 3     | 6      | 18     | 50%       | 100%      | 100%      | 100%         | 27           | 6      |     |
|           | 青年会   | 3    | —    | —     | —      | —     | —      | 4,496  | —         | —         | —         | —            | 2,078        | —      |     |

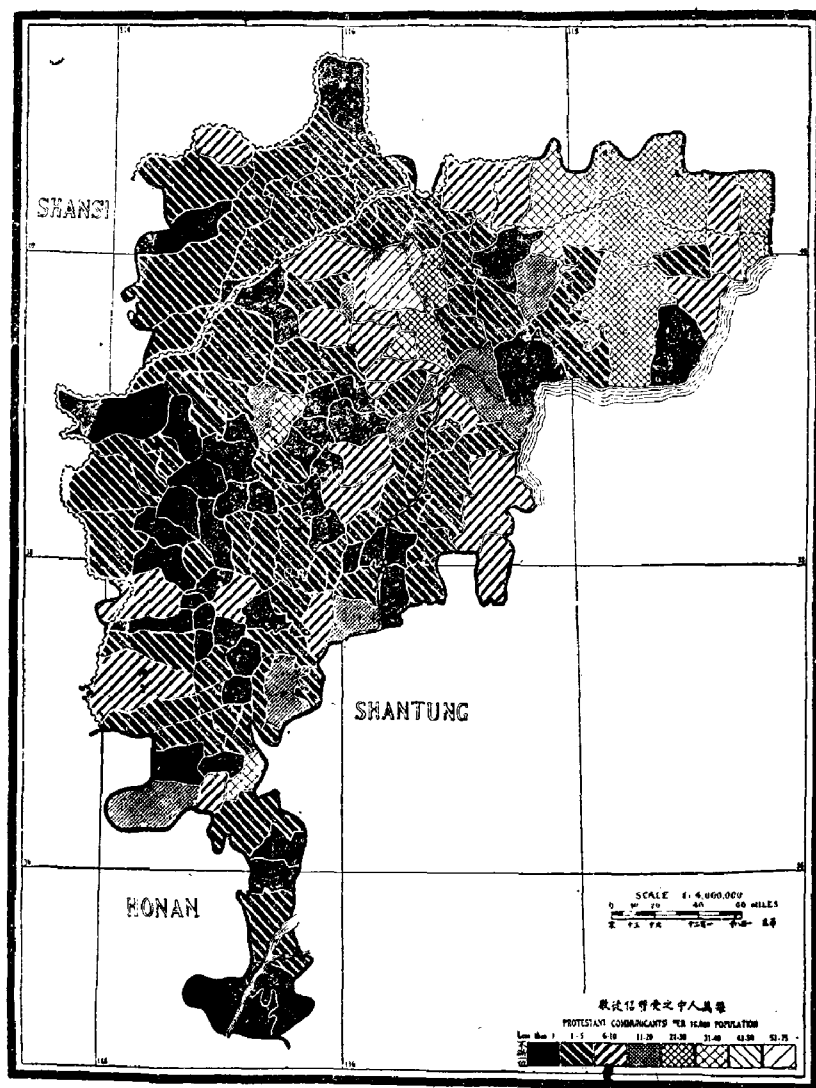
据报告有教差会之正式教堂多布道区,盖因该教会在一城市中,虽有一个以上之正式教堂,而回报中仅以该城为一布道区计算。

§ 无回报

\* 回报不完备

## 八 每万人中之受餐信徒

第八图 每万人中受餐信徒比例图



**概况** 以万人为单位计算受餐信徒人数，以监理宗之工作地为最多。据各县报告，信徒与人口之比例最低者有北京以东北长老会与公理会之工作地，保定以南及以东公理会与内地会之工作地，本省南端清洁会及南直隶福音会之工作地。天津以南沿运河各县的宣教事业亦颇不兴旺。

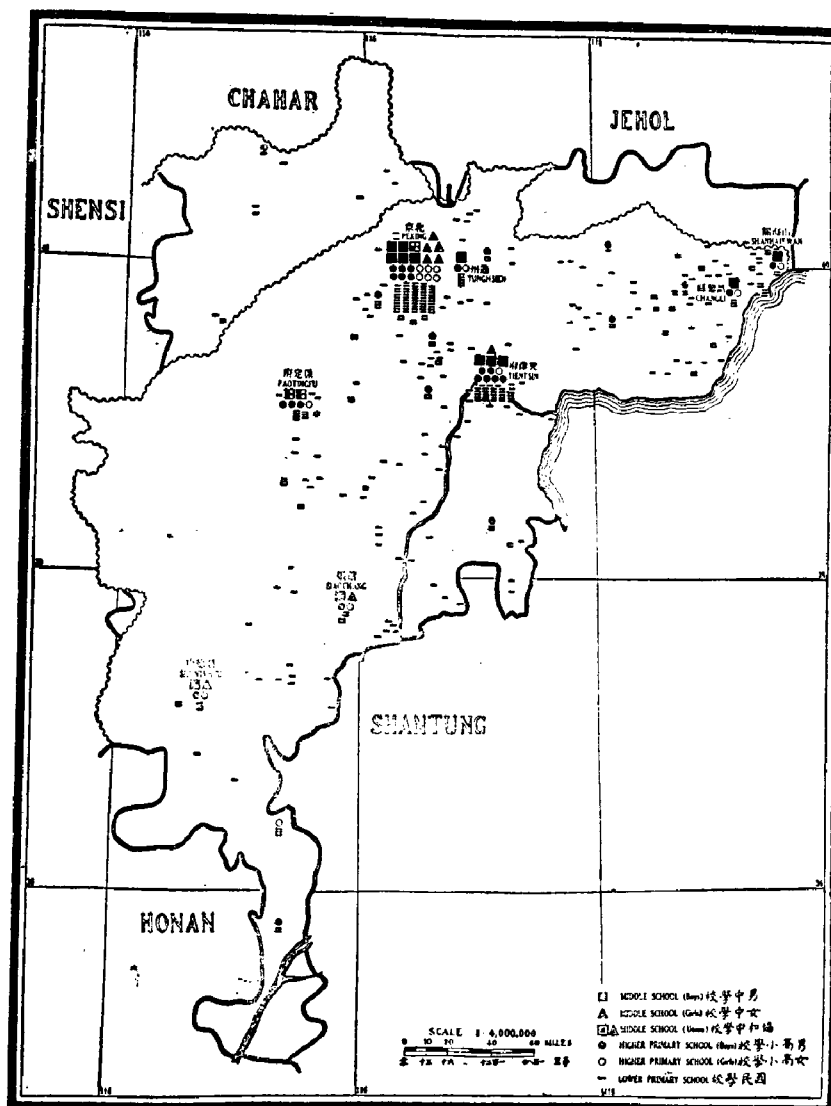
**基督教事业较少之各县** 本省各县受餐信徒人数平均占全省人口万分之八·二；有二十九县（占全省21%）只有万分之一或低于万分之一；有一百一十县（占全省79%）低于平均数。这种情况表明本省存在很多无工作区亟需开展宣教工作。各差会按信徒平均数多少依次列下：美以美会万分之十六，加长老会万分之十二，圣道公会、公理会各万分之九，华北英圣公会万分之八。

**受餐信徒与人口之比例** 据报告，北京行政区（京兆区）信徒与人口之比例最高，

津海道区次之，其余三道区（西北部之口北道，南部之大名道，中西部之保定道）比例最低，不到前两区的1/3（参见附录一本省各县基督教势力统计表）。

## 九 教会学校

第九图 教会学校分布图

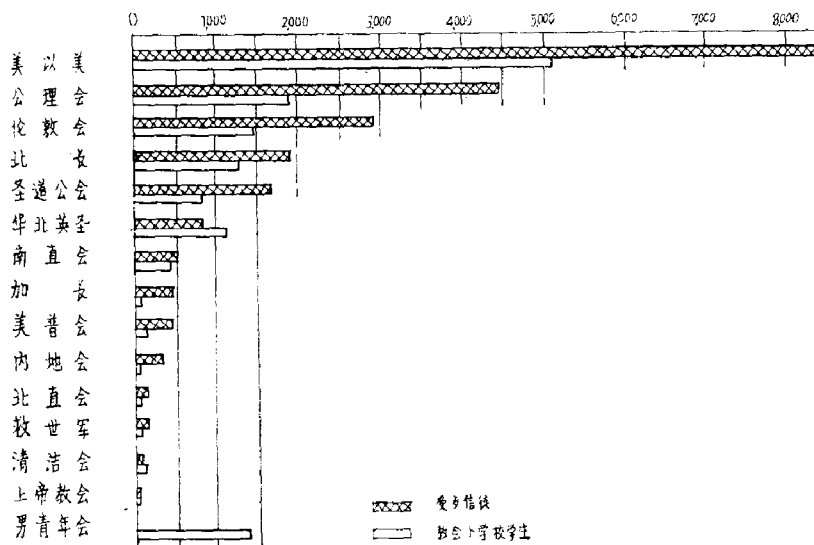


**国民教育** 据报告，本省教会初级小学仅三百六十所。参看第五图可知全省四百七十一一个布道区中只有一半以下设有初级小学，共有学生八千五百五十四人，略多于全省受餐信徒总数（二万二千二百八十三人）的1/3。这一事实表明某些差会的国民教育工作发展很慢。据圣道公会报告，该会设有教会初级小学的布道区最少。当然，调查回报不全也使本节的统计受到很大影响。

第二图表明本省东半部人口稠密，第七图表明受餐信徒人数及其分布亦差强人意。但第九图则充分暴露了教会教育事业之弱点。由北京至顺德（邢台）沿京汉铁路以西完



直隶省教会受餐信徒与教会小学校学生之比较



全没有基督教教育事业。

**高级小学** 教会初级小学学生升入高级小学者约有37%。据报告，美以美会与伦敦会比例最大，圣道公会比例最小。全省教会高级小学共四十四所，其中十五所为女校，约占全数的1/3。平均每校有学生七十二人，男生占68%。设立于大城市以外的教会高级小学为数甚少，这种情况很值得注意。比较第九图与第五图，保定与邢台之间差会总堂甚多，而教会高初级小学反为空白。长城西北的差会宣教地也存在同样情况。

将第九图与第七图对比，可见昌黎之西部与西南部受餐信徒极多，而基督教教育事业反寥寥无几。这种状况同样可能是调查回报不全之故。由于地势不利、居民不多，保定与天津之南均未设立教会高级小学。加长老会有高级小学一所，因报告迟到，未及绘入第九图之内。

**中学** 据报告，本省有教会中学二十四所（包括女校八所），平均每校有学生八十一人。本部调查时，其中有六所中学尚未设置全部中学课程。值得注意的是这些中学全集中在八个宣教师驻在地内，如此设置对全省广大信徒有什么益处呢？中学学生中男生占85%。全部高级小学（除六所外）与中学均设立于基督教医院所在地。

**各差会对教育工作的不同态度** 据清洁会报告，该会每一百名受餐信徒中有小学学生一百二十二人。其他各大差会每一百受餐信徒中平均小学学生人数如下：北长老会六十人，美以美会五十人，圣道公会四十八人，伦敦会四十人，公理会三十八人，华北圣公会十二人（参见第六表第十三项）。

**高等教育** 北京燕京大学 (Peking University) (男校) 及协和女子大学 (North China Women's College) (均为差会合办) 为全省基督教高等学府，设有男女高等师范课程，女部中设立幼稚园专科。此外，美以美会的慕贞女校 (Mary Porter Gamewell School for Girls) 也设有师范科。

(四) 直隶省基督教势力范围中之教会学校表

| 宣 教 会           | 初 级 小 学 校 | 高 级 小 学 校 | 中 学 校 | 初 级 小 学 校 男 生 |       |       | 初 级 小 学 校 女 生 |     | 高 级 小 学 校 学 生 总 数 | 中 学 男 生 | 中 学 女 生 | 中 学 校 学 生 总 数 | 学 生 总 数 | 教 会 小 学 校 学 生 中 之 男 生 百 分 比 | 教 会 中 学 校 学 生 中 之 男 生 百 分 比 | 初 级 小 学 校 学 生 之 升 学 率 |     |
|-----------------|-----------|-----------|-------|---------------|-------|-------|---------------|-----|-------------------|---------|---------|---------------|---------|-----------------------------|-----------------------------|-----------------------|-----|
|                 |           |           |       | 1             | 2     | 3     | 4             | 5   |                   |         |         |               |         |                             |                             |                       | 6   |
| 总 数             | 316       | 44        | 24    | 5,418         | 3,136 | 8,354 | 2,480         | 708 | 3,188             | 1,660   | 293     | 1,953         | 13,395  | 68%                         | 85%                         | 37%                   |     |
| 圣 公 会           | SPM       | 22        | 4     | 3             | 460   | 260   | 720           | 95  | 124               | 219     | 60      | 82            | 142     | 1,081                       | 77%                         | 25%                   | 36% |
| 公 理 会           | ABC&M     | 47        | 9     | 4             | 549   | 779   | 1,328         | 217 | 173               | 390     | 121     | 110           | 231     | 1,935                       | 46%                         | 52%                   | 26% |
| 循 道 会           | EMS       | 34        | 6     | 5             | 660   | 151   | 811           | 326 | 38                | 364     | 258     | 14            | 272     | 1,577                       | 81%                         | 87%                   | 45% |
| 美 以 美 会         | M.P.      | 4         | 1     | ---           | 65    | 22    | 87            | 10  | 6                 | 16      | ---     | ---           | 163     | 73%                         | ---                         | 12%                   |     |
| 卫 理 会           | WEPB      | 125       | 19    | 6             | 2,019 | 1,281 | 3,300         | 641 | 309               | 1,190   | 726     | 43            | 605     | 1,221                       | 64%                         | 85%                   | 33% |
| 圣 道 公 会         | YMCA      | 33        | 1     | (a)           | 655   | 110   | 765           | 45  | ---               | 45      | (a)     | ---           | 810     | 86%                         | ---                         | 6%                    |     |
| 北 方 公 理 会       | PC        | 1         | ---   | ---           | 14    | 14    | 28            | --- | ---               | ---     | ---     | ---           | 14      | 100%                        | ---                         | ---                   |     |
| 内 务 公 会         | PM        | 35        | 7     | 3             | 559   | 367   | 926           | 128 | 89                | 217     | 72      | 4             | 76      | 1,219                       | 60%                         | 95%                   | 73% |
| 上 海 公 理 会       | CM        | 2         | ---   | ---           | ---   | 38    | 38            | --- | ---               | ---     | ---     | ---           | 38      | ---                         | ---                         | ---                   |     |
| 法 立 博 士 女 子 中 学 | Y.W.C.A.  | ---       | ---   | ---           | ---   | ---   | ---           | --- | ---               | ---     | ---     | ---           | ---     | ---                         | ---                         | ---                   |     |
| 清 州 女 子 中 学     | Y.W.C.A.  | 2         | 1     | ---           | 54    | 21    | 75            | 16  | ---               | 16      | ---     | ---           | 91      | 77%                         | ---                         | ---                   |     |
| 柳 燕 女 子 中 学     | Y.W.C.A.  | ---       | ---   | ---           | 64    | ---   | 64            | --- | ---               | ---     | ---     | ---           | 64      | 100%                        | ---                         | ---                   |     |
| 世 道 女 子 中 学     | Y.W.C.A.  | ---       | ---   | ---           | ---   | ---   | ---           | --- | ---               | ---     | ---     | ---           | ---     | ---                         | ---                         | ---                   |     |
| 世 道 女 子 中 学     | Y.W.C.A.  | 1         | ---   | ---           | 25    | 35    | 65            | --- | ---               | ---     | ---     | ---           | 65      | 45%                         | ---                         | ---                   |     |
| 南 方 女 子 中 学     | Y.W.C.A.  | 6         | 1     | ---           | 218   | 71    | 289           | --- | 9                 | 9       | ---     | ---           | 298     | 73%                         | ---                         | ---                   |     |
| 北 方 女 子 中 学     | Y.W.C.A.  | ---       | ---   | ---           | ---   | ---   | ---           | --- | ---               | ---     | ---     | ---           | ---     | ---                         | ---                         | ---                   |     |
| 北 方 女 子 中 学     | Y.W.C.A.  | 2         | 4     | 3             | 72    | ---   | 72            | 802 | ---               | 802     | 423     | ---           | 423     | 100%                        | 100%                        | ---                   |     |

\* 因统计不全，无回报。  
 (a) 在北京与美以美会合併。  
 (b) 自中学以下各组皆无报告。

## 十 国立学校

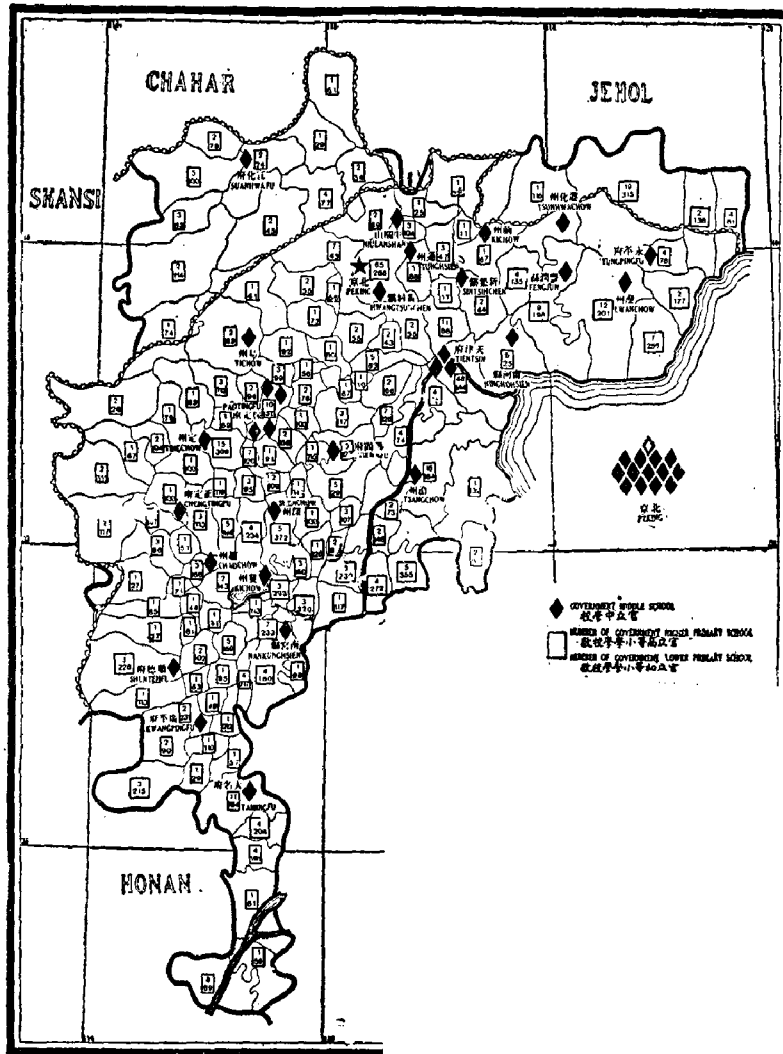
**统计概况** 据报告，1916年7月本省小学生人数达五十万人以上，占全省人口的1/54，学生人数仍然较少（美国小学生人数占全国人口的1/6）。但是，如果从学生人数与本省人口之比例大小来看，则本省在全国各省中即使不能名列第一，也应该是教育工作最普及的省份之一。本省教育工作的成就多赖丁嘉立博士（Dr. C. D. Tenney）之力。丁嘉立博士曾被我国政府委任为直隶视学员，在袁世凯的赞助下旅行全国以建立并视察全国国立学校。据报告，本省初级小学及学生人数为全国之冠，但广东高级小学数目却较本省约多一倍。本省共有国立中学四十四所，十四所在北京，四所在保定，三所在天津，其余分布各地。直至1918年，全省四十四所中学中只有一所女子中学。

将第十图与第三图对比，可知各差会宣教地都得到了国立学校的利益。如果需要指出缺少国立学校的地区的话，那就是北京天津之间铁路线东北的三个县（即圣道公会与公理会之宣教地）。

**初級教育普及地区** 北京为全省教育中心，天津、通州、保定次之。北京附近地区（京兆区）共二十县，除两县外，平均学生人数远较其他各县少，因为私立学校学生人数相当多，比例相当大。

**国立中学与教会中学之校址** 据报告，除昌黎、山海关、萧张外，其他各宣教师驻在地均设有国立中学。二十一个宣教师驻在地中并无教会中学。至于教会如何利用国立

第十图 国立学校分布图



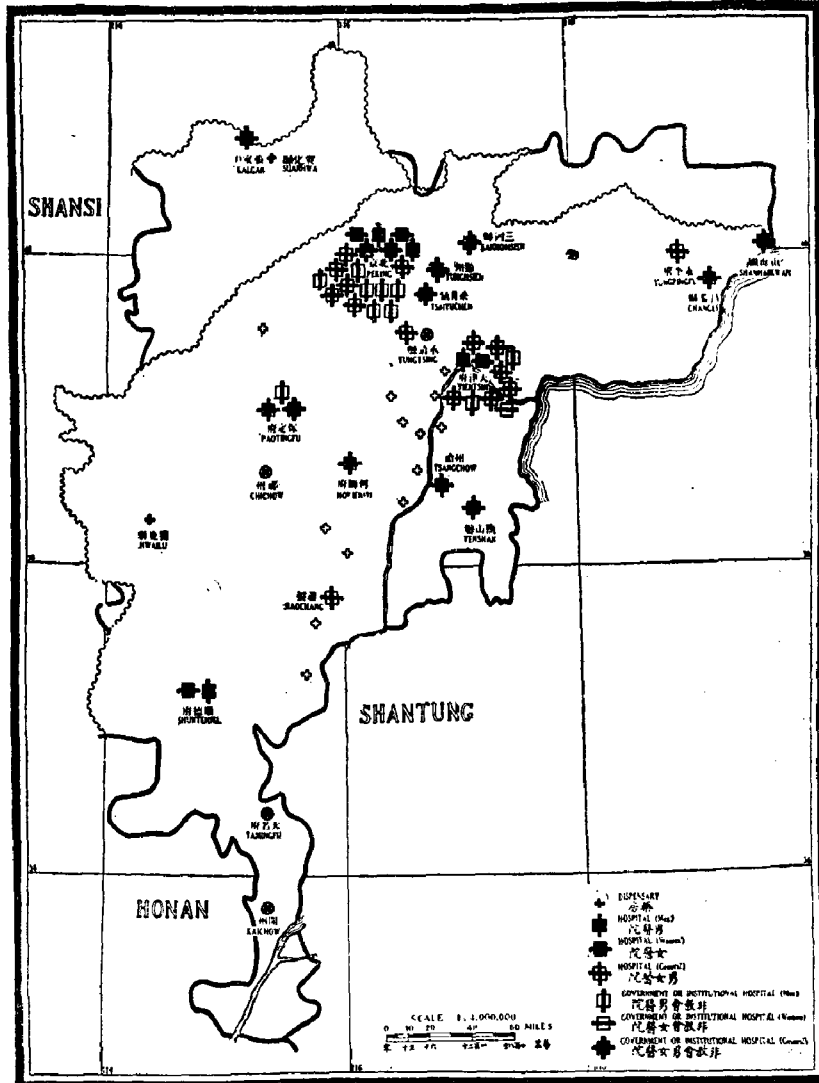
中学，则尚无法了解。

**国立师范学校** 据报告，本省有七所男子初级师范学校，四所女子师范学校。北京、保定均有男子高等师范学校。北京、天津亦有女子高等师范学校。

**高等教育** 非教会高等学校如下：大学及专科学校共八所（六所在北京，两所在天津），法律专科学校四所（三所在北京，一所在天津），医学专科学校四所（两所在北京，一所在天津，一所在保定），工业专科学校三所（一所在北京，一所在天津，一所在唐山）。1887年丁嘉立博士为中央政府创办天津北洋大学，为第一所按照西方大学程度设置课程的中国大学。

# 十一 医药事业

第十一图 医院及药房分布图



現有医药設施 本省为全国医药事业最发达的五省之一，有教会医院二十四所。但以百万人为单位计算病床之多少，本省每百万人口中平均只有病床四十三张，而福建为一百五十张，则本省相差甚远。要想得到医药事业的确实详情是比较困难的。参看下表时应注意圣道公会与伦教会之有关报告并不全面。

每百万人口中教会医院病床表

| 宣 教 会         | 美普会及<br>北直教会 | 北长老会 | 华北英圣<br>公会 | 美以美会 | 伦<br>敦<br>会 | 圣道公会 | 公理会 |
|---------------|--------------|------|------------|------|-------------|------|-----|
| 平均病床数<br>目(张) | 90           | 88   | 58         | 47   | 40          | 16   | 6   |

每张教会医院病床所合受餐信徒人数表

| 宣 教 会  | 北长老会 | 伦敦会 | 华北英<br>圣公会 | 美以美会 | 圣道公会 | 公理会 |
|--------|------|-----|------------|------|------|-----|
| 受餐信徒数目 | 7    | 10  | 14         | 37   | 55   | 147 |

此外，为上述医院特建药房七所。

(五) 直隶省基督教势力范围中之教会医务表

| 宣 教 会       | 医院                    | 药房<br>(不在此内<br>医院内药房) | 男<br>病床 | 女<br>病床 | 每<br>年<br>住<br>院<br>病<br>人<br>总<br>数 | 护<br>士<br>学<br>校 | 肄<br>业<br>护<br>士 | 病<br>床<br>之<br>比<br>较<br>平<br>均<br>数 | 每<br>一<br>外<br>国<br>医<br>生<br>所<br>管<br>责 | 病<br>床<br>之<br>比<br>较<br>平<br>均<br>数 |
|-------------|-----------------------|-----------------------|---------|---------|--------------------------------------|------------------|------------------|--------------------------------------|---|--------------------------------------|
|             | 1                     | 2                     | 3       | 4       | 5                                    | 6                | 7                | 8                                    | 9   |                                      |
| 总 数         | 24                    | 6                     | 634     | 534     | 9548                                 | 10               | 161              | 21                                   | 53  |                                      |
| 圣<br>公<br>会 | 华北英<br>圣公会            | SPG                   | —       | 48      | 10                                   | 386              | 1                | 4                                    | 29  | 58                                   |
|             | 公理<br>会               | ABC FM                | —       | 24      | 6                                    | 350              | —                | —                                    | 8   | —                                    |
|             | 伦敦<br>会               | LMS #                 | —       | 148     | 46                                   | 1382             | 1                | 10                                   | 32  | 154                                  |
| 监<br>束      | 美以<br>美会              | MP (A)                | —       | —       | —                                    | —                | —                | —                                    | —   | —                                    |
|             | 美以<br>美会              | MEFB                  | —       | 120     | 138                                  | 2448             | 3                | 65                                   | 17  | 51                                   |
| 长<br>老<br>会 | 圣道<br>公会              | UMC #                 | —       | 4       | 20                                   | 190              | —                | —                                    | 30  | —                                    |
|             | 加<br>拿<br>大<br>会      | PEC                   | —       | —       | —                                    | —                | —                | —                                    | —   | —                                    |
| 内<br>余<br>会 | 北<br>地<br>会           | PM                    | —       | 100     | 155                                  | 3119             | 4                | 52                                   | 25  | 85                                   |
|             | 内<br>地<br>会           | GIM                   | —       | —       | —                                    | —                | —                | —                                    | —   | —                                    |
|             | 上<br>海<br>会           | AG #                  | —       | 1       | —                                    | —                | —                | —                                    | —   | —                                    |
|             | 独<br>立<br>教<br>师      | Ind #                 | —       | —       | —                                    | —                | —                | —                                    | —   | —                                    |
|             | 清<br>道<br>会           | MGC                   | —       | —       | —                                    | —                | —                | —                                    | —   | —                                    |
|             | 北<br>直<br>教<br>会      | NCM # (A)             | —       | 20      | 20                                   | 200              | —                | —                                    | 40  | —                                    |
|             | 挪<br>威<br>音<br>会      | NFEM                  | —       | —       | —                                    | —                | —                | —                                    | —   | —                                    |
|             | 救<br>世<br>军           | SA                    | —       | —       | —                                    | —                | —                | —                                    | —   | —                                    |
|             | 南<br>直<br>福<br>音<br>会 | SCM                   | —       | 1       | —                                    | —                | —                | —                                    | —   | —                                    |
|             | 清<br>复<br>安<br>会      | SDA                   | —       | —       | —                                    | —                | —                | —                                    | —   | —                                    |
|             | 北<br>特<br>医<br>学      | Un Med Coll           | —       | 154     | 149                                  | 1473             | 1                | 30                                   | 20  | 25                                   |

\* 四填不完者

(A) 美普会数目已括于北直教会统计数内

计划开设的新医院 今后五年内各差会计划开办新医院四所：开州（濮阳，今属河南——清道会），祁州（安国——华北英圣公会），大名（南直福音会），永清（华北英圣公会）。

医药事业缺乏地区 全省三十九个宣教师驻在地中只有十五处设有医院。据报告，无宗派差会虽有宣教师驻在地二十三个，但只有一处设有医院。28%外国职员分驻在这二十三个驻在地内，这是意味深长的。

将第十一图与第二图对比，可知保定以南居民较多，而教会医院只有六所，另有药房一所（不属医院）。本省西部以及北京、保定、天津形成之三角地带内也缺乏医药设施。

比较第十一图与第七图，可知教会医院与当地基督教团体之关系。永平（卢龙）西

部，北长老会、美以美会、圣道公会诸地内全无医药设施，京津之间，保定以南，受餐信徒虽多但亦无医药设施。

**非教会医院** 本省之非教会新式医院如下：国立医院八所（一般属陆军或海军），铁路医院一所，公立医院一所（属教学性质），天主教会医院三所，私立医院二十所（其中六所属欧美人，六所属日本人，八所属中国人，除属欧美人的私立医院外，其余私立医院均未绘入第十一图中）。私立医院多数设于京、津二地，病床不多。本省国立与公立新式医院共五十九所。参看第五表，可知上述教会医院中外国护士负责之病床数量颇为惊人。

**协和医药事业** 伦敦会、美以美会、长老会已与洛克菲勒基金会（Rockefeller Foundation）之中华医学会共同在北京合办高等医药事业（参见本省各有关统计表）。

(六) 直 隶 省 基 督 教 势 力 强 弱 表

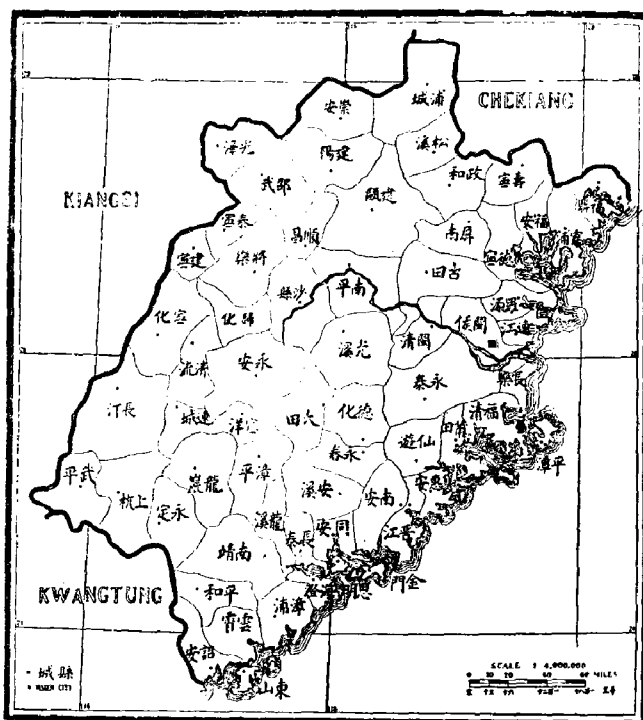
| 宣 教 会           | 组 别  | 类 别            | 责任地人口之概算  |               | 外国职员总数    | 全中国职员总数 | 各埠信徒总数 | 每百万人中之外国职员 | 每百万人中之基督徒 | 每百万人中之新教徒 | 每百万人中之外国医生 | 每百万人中之病床 | 每百万人中之病床 | 每百万人中之病床 |       |     |     |
|-----------------|------|----------------|-----------|---------------|-----------|---------|--------|------------|-----------|-----------|------------|----------|----------|----------|-------|-----|-----|
|                 |      |                | 2         | 3             |           |         |        |            |           |           |            |          |          |          | 4     | 5   | 6   |
| 总 数             |      |                | 60,000(a) | 27,312,673(a) | 664       | 1,726   | 22,283 | 24         | 53        | 30        | 7.7        | 8.2      | 605      | 527      | 2.0   | 4.3 |     |
| 圣 公 会           | 华北公会 | SPG            | B         | 1,000,000     | 33        | 84      | 804    | 33         | 34        | 41        | 105        | 8        | 309      | 115      | 2.0   | 5.8 |     |
|                 | 伦敦公会 | ABC FM         | A         | 10,650        | 4,750,000 | 81      | 210    | 4,432      | 17        | 44        | 18         | 48       | 9        | 157      | 377   | 0.8 | 6   |
| 基 泉 会           | 美以美会 | LMS            | B         | 8,500         | 4,750,000 | 48      | 180    | 2,917      | 19        | 58        | 16         | 62       | 6        | 235      | 405   | 1.3 | 4.0 |
|                 | 美以美会 | MP             | A         | 2,375         | 700,000   | 2       | 19     | 210        | 3         | 27        | 5          | 46       | 6        | 225      | 257   | —   | —   |
| 基 泉 会           | 美以美会 | MEFB           | A         | 19,300        | 5,552,000 | 102     | 585    | 8,635      | 19        | 06        | 12         | 68       | 16       | 740      | 505   | 2.7 | 4.7 |
|                 | 圣道公会 | UMC            | B         | 5,200         | 1,900,000 | 7       | 84     | 1,655      | 4         | 44        | 4          | 59       | 9        | 158      | 480   | —   | 1.6 |
| 基 泉 会           | 圣道公会 | PC             | B         | 700           | 350,000   | —       | 6      | 440        | —         | 17        | —          | 14       | 12       | —        | 32    | —   | —   |
|                 | 圣道公会 | PN             | A         | 5,700         | 2,900,000 | 70      | 247    | 1,894      | 24        | 9         | 56         | 150      | 7        | 853      | 601   | 3.4 | 8.8 |
| 基 泉 会           | 圣道公会 | SIM            | Int       | 6,200         | 1,500,000 | 15      | 14     | 294        | 10        | 9         | 50         | 48       | 2        | —        | 127   | —   | —   |
|                 | 圣道公会 | AG             | A         | 600           | 250,000   | 23      | 2      | 37         | 92        | 8         | 622        | 50       | 2        | —        | —     | —   | —   |
| 基 泉 会           | 独立教会 | Ind            | Int       | 750           | —         | 11      | —      | —          | —         | —         | —          | —        | —        | —        | —     | —   | —   |
|                 | 独立教会 | MGC            | A         | 1,900         | 850,000   | 12      | 18     | 72         | 13        | 21        | 166        | 257      | 1        | 3,472    | 1,220 | —   | —   |
| 基 泉 会           | 独立教会 | NCH            | Cont      | 1,900         | 450,000   | 9       | 16     | 119        | 20        | 36        | 75         | 133      | 5        | 167      | 533   | 2.2 | 9.0 |
|                 | 独立教会 | NFEM           | Cont      | 2,400         | 400,000   | 2       | 4      | —          | 5         | 12        | —          | —        | —        | —        | —     | —   | —   |
| 基 泉 会           | 独立教会 | SA             | Int       | —             | —         | 33      | 14     | 94         | —         | —         | 35         | 149      | —        | 9,681    | 700   | —   | —   |
|                 | 独立教会 | SCM            | A         | 2,775         | 1,900,000 | 22      | 28     | 473        | 12        | 15        | 47         | 60       | 3        | 394      | 634   | —   | —   |
| 基 泉 会           | 独立教会 | SPA            | A         | —             | 60,000    | 4       | 2      | 6          | 67        | 335       | 656        | 353      | 1        | 4,300    | —     | —   | —   |
|                 | 独立教会 | Un. Mus. Coll. | Int       | —             | —         | 62      | 59     | —          | —         | —         | —          | —        | —        | —        | —     | —   | —   |
| 基 泉 会           | 独立教会 | YMCA           | Int       | —             | —         | 57      | 132    | —          | —         | —         | —          | —        | —        | —        | —     | —   | —   |
|                 | 独立教会 | YWCA           | Int       | —             | —         | 16      | 10     | —          | —         | —         | —          | —        | —        | —        | —     | —   | —   |
| 基 泉 会           | 美以美会 | ABS. OFES.     | —         | —             | 6         | —       | —      | —          | —         | —         | —          | —        | —        | —        | —     | —   | —   |
|                 | 美以美会 | MBS. RT        | —         | —             | —         | —       | —      | —          | —         | —         | —          | —        | —        | —        | —     | —   | —   |
| 无成立特选事业及教会团体之教会 |      |                |           |               | 49        | —       | —      | —          | —         | —         | —          | —        | —        | —        | —     | —   | —   |

(a) 此与全省面积与人口总数，按各会责任地面积与人口概算总数。

## 第四节 福建 (闽)

### 一 省 志

第一图 行政区划图



**行政区** 福建省面积四万六千三百三十二平方英里, 仅较江、浙二省稍大, 与美国宾夕法尼亚州面积差不多。人口密度每平方英里平均三百八十八人, 较宾夕法尼亚州多一倍有余。本省行政区分闽海、厦门、汀漳、建安四道, 共六十三县。省会为福州, 距闽江口三十四英里。福州、厦门为本省通商口岸。

**地势** 本省多山, 居民习惯于与外界隔绝的生活。江西赣江与本省闽江间之分水岭构成西部边境。全省山脉几乎与海岸平行, 西部山高千尺, 北部靠近浙江一带山高达六千尺。沿海岛屿无数, 错综成湾, 为船舶避风之所。闽江灌溉面积达全省 $\frac{3}{4}$ , 长达三百英里, 两岸以风景优美著称。九龙江为本省第二大河, 在厦门附近入海。东部为亚热带气候, 西部气候温和。居民60%务农。产品以茶、米、蔗糖、漆、木材、鱼类为大宗。往菲律宾及南洋群岛移民者极多, 最多时每年曾超过十万人。

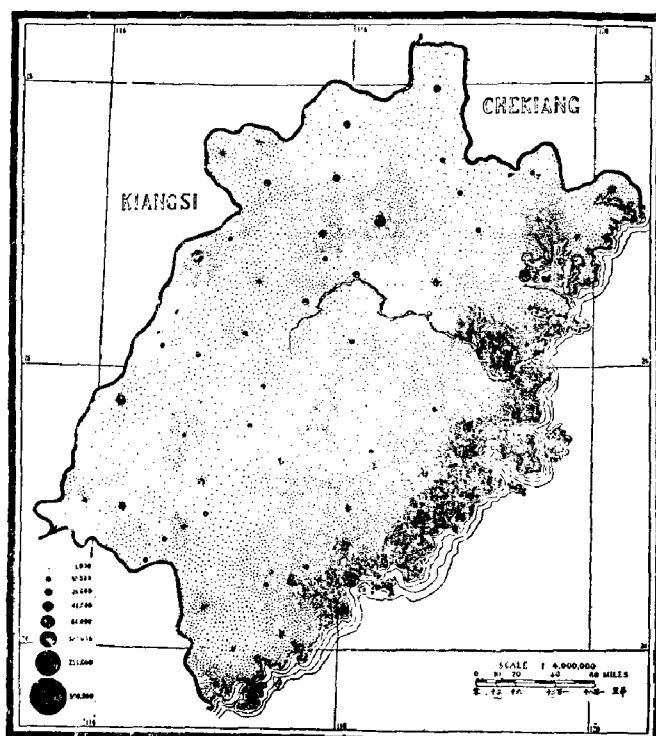
**各县中基督教势力** 就基督教势力而论, 本省被认为最兴旺之省区, 全省各县均有基督教宣教事业。1/3的县中都有一个以上的差会。据报告, 全省只有六个县无正式教堂。每百万人口中受餐信徒平均不足一百人者共二十县。

**語言** 本省因山多地僻，人各一方，故语言极其复杂，其土语与官话或邻省土语相去甚远。

人们不必走很远的路就可以听到不同的口音，三十英里以外，就可以语言不通。盖因古代我国东南及南部小国分峙，各树藩界，闭关自守，致使语言极不统一。据统计，讲厦门话的约五百万人，讲福州话的约八百万人，讲兴化（莆田）话的约二百万人，而建阳、建宁、汀州（长汀）、邵武诸县的语言又各不相同。

## 二 人口密度

第二图 人口密度图



**人口統計** 本省人口各方面的统计数均不相同，大约自八百五十五万六千六百七十一人（1910年人口统计）至二千二百八十七万人（夏之时Richard之《中国总论》及1885年户部之统计表）。1910年民政部宣布本省平均人口为一千三百十万人。1918年本调查部所得各县官方统计总数为一千七百零六万七千二百七十七人，此数可能偏高。邮政局1919年之统计数约与民政部1910年之统计数相等，为一千三百十五万七千七百九十一人。本调查部统计数字之所以偏高是因为把十年内公认的人口增长速度也计算在内了。总之，一千四百万人可能是本省人口的一个比较可靠的数字。

**大城市** 据报告，本省十万人口以上的大城市有三个：福州六十二万五千人，泉州十三万人，厦门十一万四千人。人口在五万至十万的城市有三个：建宁、漳州（龙溪）、宁德。人口在二万至五万的城市共二十三个。

本省居民88%居住于一万人口以下的城市及乡村中。太平天国之后，人民生命财产损失极大。1880年福州被开为商埠，商业极为发达，后来印度及汉口加入茶叶市场与福州竞争，福州商业渐趋衰败。

**经济状况** 本省矿产丰富，但多半未被开采。居民多半务农，沿海一带渔业亦颇发达。本省在外经商的侨民甚多，每年有大宗款项汇归故乡，因而经济状况颇为充裕。

**人口稠密之地** 本省西南部居民稀少，土地多未开垦。沿海一带、建宁附近及闽江以北地区居民稠密。

**基督教团体人数** 第二图中每一个小点代表一千人，每四百四十二个小点中有一个小黑点代表全省基督教团体人口数目。



### 三 宣教地

**各宣教地之比較** 本省现有十二个宣教会，代表信义宗以外的其他各大宗派。其中一半为美国宣教会，以事业而论，约占全省面积的3/5。据报告，英圣公会与美以美会宣教地面积最广，各约为一万三千平方英里，几占全省面积的1/3。其他各大差会按其责任地之大小依次如下：英长老会七千五百五十平方英里，公理会六千零七十五平方英里，伦敦会五千二百七十五平方英里，归正教会五千一百五十平方英里。注意第三图，内地会在本省东北角有一小块工作地由该会浙江差会管辖，浸礼会在本省南端也有一小块工作地由该会广东差会管辖。这两处均未驻有外国宣教师。

第三图绘成后，本省西南部英长老会复工地中有一个差会(独立教士，英文简称Ind)已改称“孟那弟兄会”(Mennonite Brethren Mission)，英文简称MBM，图中未及改动，但各统计表及各图之文字说明中均已改用新名。基督复临安息日会之宣教地及独立教士在福州之宣教地均未绘入第三图中。查阅第三图及其文字说明时，还应注意英圣公会女部(CEZMS)之工作已并入英圣公会(CMS)之统计内。

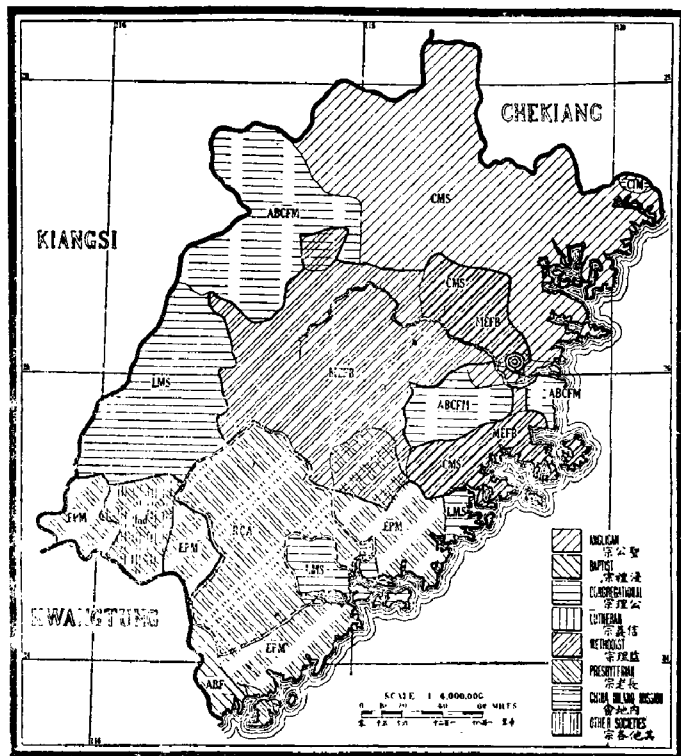
原图中厦门宣教地划分极详，第三图系照原图缩印，故不如原图清楚。福州为本省唯一人口在二十万以上的大城市，在第三图中作为“公共区”(Common Area)。

**复工地** 下列各区为差会复工地：福州城南北属英圣公会与美以美会；永春地区属美以美会与英长老会；同安、漳州(龙溪)地区、厦门西、西北部属伦敦会与归正教会；西南端上杭地区属英长老会与孟那弟兄会；延平(南平)西北部与邵武东南地区属公理会与美以美会。

**睦誼協約** 据伦敦会报告，该会与归正教会及英长老会均订有协约，规定该三差会复工地之界限，但中国教会并不经常遵守此协约。据公理会报告，福州以南，该会主张以县界划分责任地，有关各差会均表同意；该会与美以美会就西北部之宣教地也达成了一定谅解，双方之间保持十里中间地带，非经对方同意不得增设教堂或学校。该会又报告与英圣公会订有特别协议以划定东部界限，与伦教会亦有协议，允许伦敦会自由向东南发展传教事业。

据归正教会与英圣公会报告，两会之睦誼協約与续行委员会之睦誼委办于1918年年

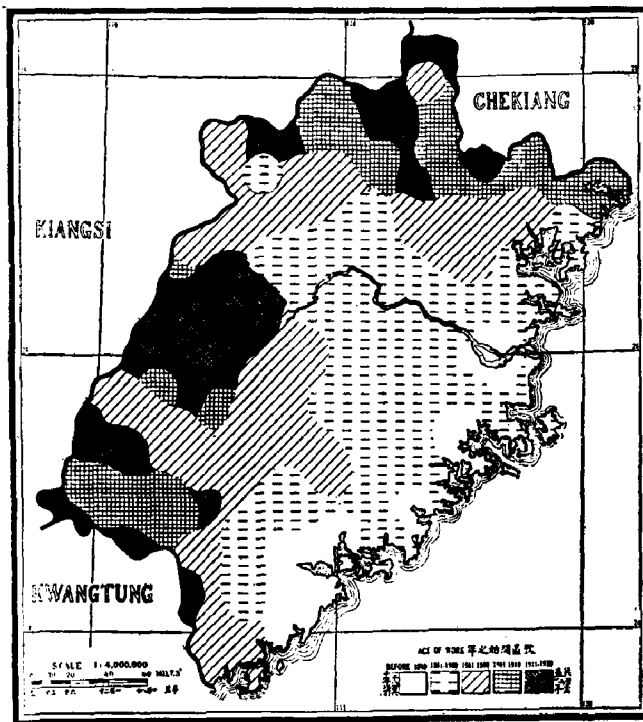
第三图 宣教地划分图



会所报告并通过之内容大致相同。据英长老会报告，书面协议可随时商订，一般为正式函件形式。美以美会报告，该会与英圣公会、公理会就延平（南平）区之界限及工作地也订有协约。公理会与美以美会商定双方均不在对方布道区十里之内开展工作。据基督复临安息日会报告，该会并未订有任何协约，如本省其他差会报告属实，则基督复临安息日会实际是拒绝遵守其他差会已商订的任何协约。

## 四 工作历史

第四图 教区创业时期图



**创业时期** 1842年依照南京条约正式开放厦门、福州为外国人驻在地。同年，和约签字以前，公理会之雅裨理博士 (Dr. David Abeel) 与美圣公会之文惠廉博士 (Dr. William J. Boone) 已进入厦门。两年后，伦敦会之施敦力·亚历山大与施敦力·约翰 (Messrs. A and J. Stronach) 继之而来。五年后 (1847年) 美以美会第一批宣教师柯林 (Collins) 与怀德 (White) 抵福州，受到同年到达福州的公理会代表皮特夫妇 (Mr. and Mrs. Peet)、约翰逊先生 (Mr. Johnson) 之欢迎。1850年英圣公会代表杰克逊牧师 (Rev. D. Jackson) 与韦顿牧师 (Rev. W. Witton) 到

达福州，在城内工作十四年之久。第二年 (1851年) 英长老会在厦门开始工作。至十九世纪前半叶末，五大差会 (英二、美三) 均已派代表分驻福州、厦门。开始时期布道工作极其困难，宣教师备尝艰辛。例如，英圣公会在开头十一年内未得一人归主。1857年归正教会与公理会中止合作事业，公理会退出厦门并将其全区委托给归正教会。据报告，本省宣教师驻在地开创于1860年以前者极多，数目仅次于广东。参看各时期内建设之总堂表可知1891—1900年间是基督教事业最兴旺的时期。第四图中的黑色地区系指距各布道区三十里外的地界。

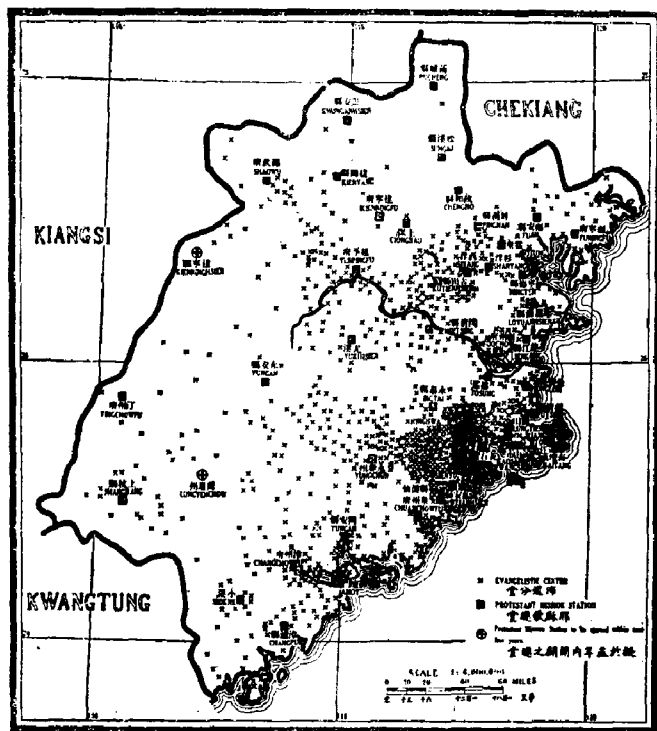
## 福建省教会各时期内建设之总堂表

请注意，公理会与归正教会四十年内未开设新总堂，但该二会最近又开始开辟工作：公理会在建宁，归正教会在龙岩（伦敦会旧地）。英圣公会总堂甚多。比较第四、五两图，可知教会事业开始最早者，布道区最亦多，山区除外。比较第四、八两图，可知厦门以外地区及福州附近宣教事业开辟虽较早，但该地区在第八图中仍为黑色。

|          | 1807-1860 | 1861-1880 | 1881-1890 | 1891-1900 | 1901-1910 | 1911-1920 |
|----------|-----------|-----------|-----------|-----------|-----------|-----------|
| 圣宗——英圣公会 | 1         | —         | 6         | 11        | 7         | —         |
| 浸宗——公理会  | —         | 3         | —         | —         | —         | 1         |
| 公宗——公理会  | 1         | 2         | —         | 1         | —         | —         |
| 监宗——美以美会 | 1         | 3         | 1         | 3         | 1         | 3         |
| 长老——英圣公会 | 1         | —         | 2         | 1         | —         | 1         |
| 余宗——归正教会 | 2         | 2         | —         | —         | —         | 1         |
| ——独立教会   | —         | —         | —         | —         | —         | 1         |
| ——厦临安恩会  | —         | —         | —         | —         | 1         | 1         |
| ——男寺年会   | —         | —         | —         | —         | 1         | 1         |
| ——女寺年会   | —         | —         | —         | —         | —         | 1         |

## 五 布道范围

第五图 总堂与布道区分布图



**差会总堂与宣教师驻地** 本省有差会总堂六十三个，居全国第五位，仅次于直、苏、粤、蜀四省。六十三总堂之宣教师分驻于四十一处，只有一处驻有一个以上差会代表。如按宣教师之国籍来划分，则二十一处宣教师驻在地属英国，十二处属美国，八处为公共区。据圣公宗报告，该宗总堂占全省1/3以上，多于公理宗、监理宗总堂之和。不属任何大宗派的总堂有六个。

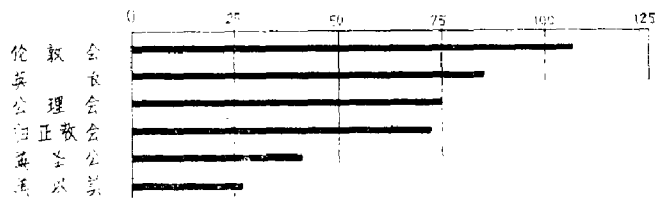
**布道区** 以面积与人口而论，本省是全国较小的一省，但布道区数目却居全国第二位。宣教事业最久的广东省，面积为本省二倍，受餐信徒也较多，但布道区数目反较

本省为少。本省共有布道区一千一百六十四个，平均每区有信徒三十三人。每总堂平均有布道区十九个。据美以美会报告，该会布道区最多，计五百零六个，平均每区有信徒四十一人。其次为圣公会，有布道区三百四十二个，平均每区有信徒十五人。

**新差会总堂** 公理会在建宁，归正教会在龙岩均正积极筹建新总堂。龙岩有一小区，通称“北河区”，已由伦敦会划交归正教会。

**布道区之分布** 请注意英圣公会与美以美会之布道区遍布于兴化（莆田）、古田一带。全省平均每四十平方英里就有一个布道区，可见本省基督教势力较鲁、浙强大。

福建省教会每一布道区所负责之平方英里平均数



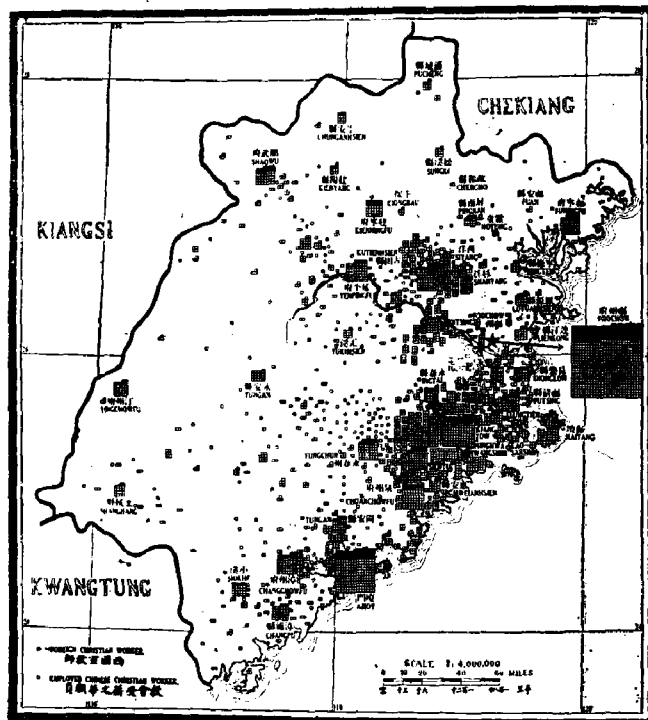
本省各大差会布道区平均面积依次如下：美以美会二十六平方英里，英圣公会四十平方英里，归正教会七十二平方英里，公理会七十四平方英里，英长老会八十四平方英里，伦敦会一百零五平方英里。

比较第五图与第二图，可知人口较多的地区布道区也多。下列数字可表明各差会之教务政策与方法：美以美会每总堂平均有布道区四十二个，英长老会十八个，公理会十六个，归正教会十四个，英圣公会十四个，伦敦会十二个。

**基督教势力薄弱之原因** 据报告，第一，人力不足，尤其缺少中国职员；第二，财力不足，由于第一次世界大战及汇兑之影响，各差会均感经济困难。从各项报告中很难了解缺少中国职员之原因。不少通讯员都强调本省宣教事业亟需积极努力云云。

## 六 基督教职员

第六图 基督教职员分布图



**外国职员** 本省外国职员人数居全国第六位，共四百五十四人，其中七十人(占15%)为按立牧师，六十三人(占14%)从事医务工作，教育职员人数未详。外国宣教女士占43%。外国宣教女士人数众多，极有利于开展妇女宣教工作。全省六十三个差会总堂中有十八个由外国宣教女士单独管理。

**外国职员之分布** 全体外国宣教师中约33% (一百五十四人) 驻于福州，48%分驻于十万人以上之三大城市：福州、厦门、泉州(晋江)。其他每驻在地平均有外国职员六人稍多。

**外国职员之国籍** 本省无欧洲大陆各国的宣教师。英国宣教师二百零五人，分驻二十九处；美国宣教师二百四十九人，分驻二十处。美国宣教师人数多而驻在地少，肯定是为了便于发展教育事业的缘故。

据报告，本省受薪中国职员与外国职员之比例约为8:1，居全国第一，其次为山东、浙江，约为5:1。中国职员按分工计算，担任布道事业者占43%，从事教育工作者占47%，从事医药工作者占10%。六大差会中有四个差会报告其教育职员

(一) 福建省教会外国职员表

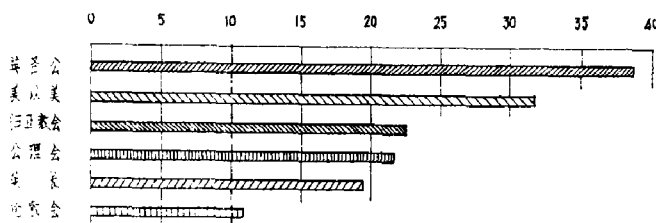
| 宣 教 会                     | 按立职员 | 男医生 | 女医生 | 护士 | 女士  | 男职员总数 | 女职员总数 | 外国职员总数 |
|---------------------------|------|-----|-----|----|-----|-------|-------|--------|
|                           | 1    | 2   | 3   | 4  | 5   | 6     | 7     | 8      |
| 总 数                       | 70   | 26  | 15  | 22 | 198 | 135   | 319   | 454    |
| 圣 宗 英圣公会(十女部) CMS(-CEZMS) | 17   | 8   | 7   | 16 | 95  | 26    | 116   | 142    |
| 浸 宗 浸礼会 ABF               | —    | —   | —   | —  | —   | —     | —     | —      |
| 公 宗 孟挪弟兄 MBM              | 1    | —   | —   | —  | —   | 1     | 1     | 2      |
| 公 宗 公理会 ABCFM             | 13   | 3   | 2   | 1  | 15  | 25    | 31    | 56     |
| 公 宗 伦敦会 LMS               | 6    | 3   | —   | 1  | 6   | 9     | 15    | 24     |
| 蓝 宗 美以美 MEFB              | 19   | 5   | 4   | 3  | 46  | 35    | 87    | 122    |
| 蓝 宗 英长 EPM                | 5    | 3   | 2   | —  | 19  | 12    | 27    | 39     |
| 归 宗 归正教会 RCA              | 6    | 4   | —   | 1  | 11  | 13    | 23    | 36     |
| 内 余 内地会 CIM               | —    | —   | —   | —  | —   | —     | —     | —      |
| 内 余 独立教士 Ind.             | 1    | —   | —   | —  | 3   | 1     | 4     | 5      |
| 复 临 安息 SDA                | 2    | —   | —   | —  | —   | 5     | 5     | 10     |
| 男 青 年会 YMCA               | —    | —   | —   | —  | —   | 8     | 7     | 15     |
| 女 青 年会 YWCA               | —    | —   | —   | —  | 3   | —     | 3     | 3      |

多于布道职员。这四个差会是英圣公会、公理会、伦敦会、归正教会。

**按立中国职员** 本省按立中国职员人数居全国第一，较浙江多一倍。究其原因，一为本省布道事业开始较早，一为美以美会按立牧职之政策与其他差会不同。

教堂管理方法与牧师职权之大小各差会大不相同，例如，据报告伦敦会每十三座正式教堂中平均只有按立职员一人，英圣公会每十一座平均一人，归正教会与美以美会每四座平均一人，而英长老会则报告说该会每一牧师管理一座正式教堂。中国职员中男职员占67%。

福建省教会每百万人中之外国职员平均数



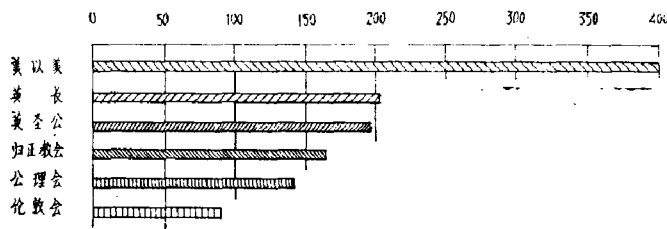
**中国职员分布概况** 将第六图与第五、七图对比，可知布道区及受餐信徒大团体中无住堂中国职员者较少。尤其应该注意的是，48%以上的宣教师分驻于本省最大的三个城市中，而该城中的受薪中国职员却不到20%。受薪中国职员中

58%散居于总堂之外的乡镇中。中国职员广布四乡岂不是更能促进布道事业的发展吗？

雇用受餐信徒为受薪职员人数比例最高者为英圣公会，占15%，其次为英长老会，占13%，公理会占11%，归正教会占10%，美以美会占7%，伦敦会占6%。

**基督教职员学校** (此项回报不全) 据美以美会报告，该会于莆田、古田、龙田、

福建省教会每百万人中之受薪中国职员平均数



闽清、仙游、延平(南平)、福州等地设有妇女圣经学校,并在莆田、延平(南平)、永春三地设有男职员学校。

据报告,公理会在邵武设有男职员学校。英圣公会在莆田、宁德、连江、福宁(霞浦)等地设有妇女圣经学校。归正教会在厦门设有男女职员学校。伦敦会在厦门亦设有协和和妇女圣经学校。英长老会在泉州设有男职员学校。公理会、英圣公会、美以美会合办协和神学校于福州,附属于福建协和大学内。

(二) 福建省教会中国职员表

| 宣教会       | 按立职员                  | 非按立职员及男布道员(并未计入) | 女布道员 | 宣教职员总数 | 男教员   | 女教员 | 各级教员总数(%) | 男医生 | 女医生 | 男护士 | 女护士 | 医务职员总数(%) | 在职受薪中国职员总数(%) | 不受薪中国职员总数 | 百分比   | 每十外国职员与受薪中国职员之比 |      |      |
|-----------|-----------------------|------------------|------|--------|-------|-----|-----------|-----|-----|-----|-----|-----------|---------------|-----------|-------|-----------------|------|------|
|           | 1                     | 2                | 3    | 4      | 5     | 6   | 7         | 8   | 9   | 10  | 11  | 12        | 13            | 14        | 15    | 16              |      |      |
| <b>总数</b> | 220                   | 948              | 403  | 1,571  | 1,023 | 648 | 1,699     | 54  | 15  | 78  | 173 | 320       | 3,590         | 589       | 67%   | 7.9             |      |      |
| 圣宗        | 英圣公会(十女部) CMS(+CEZMS) | 20               | 164  | 109    | 293   | 133 | 188       | 327 | 16  | 4   | 32  | 56        | 108           | 728       | 41    | 51%             | 5.1  |      |
| 浸礼会       | ABF                   | —                | —    | 1      | —     | —   | —         | —   | —   | —   | —   | —         | —             | —         | —     | —               | —    |      |
| 弟兄会       | MBM                   | 9                | 3    | 9      | 21    | —   | —         | —   | —   | —   | —   | —         | —             | —         | —     | 57%             | 10.5 |      |
| 公宗        | 公理公会                  | ABC FM           | 14   | 70     | 42    | 126 | 132       | 75  | 213 | 5   | —   | 4         | 9             | 18        | 171   | 16              | 63%  | 6.4  |
| 伦敦教会      | LMS                   | 6                | 50   | 20     | 76    | 71  | 30        | 101 | 2   | —   | 4   | 5         | 11            | 188       | —     | 72%             | 7.8  |      |
| 监宗        | 美以美会                  | MEFB             | 130  | 380    | 198   | 708 | 418       | 229 | 659 | 20  | 10  | 37        | 70            | 137       | 1,564 | 532             | 68%  | 12.2 |
| 长老会       | EPM*                  | 26               | 150  | 16     | 192   | 112 | 59        | 171 | 6   | 1   | 1   | 20        | 28            | 291       | —     | 79%             | 10.0 |      |
| 归正教会      | RCA                   | 14               | 57   | 8      | 79    | 104 | 66        | 174 | 5   | —   | —   | 13        | 18            | 271       | —     | 70%             | 7.5  |      |
| 内地会       | CIM                   | —                | 3    | —      | 3     | —   | —         | —   | —   | —   | —   | —         | —             | 3         | —     | 100%            | —    |      |
| 独立教会      | Ind                   | —                | 5    | —      | 5     | —   | 1         | 1   | —   | —   | —   | —         | —             | 6         | —     | 100%            | 1.2  |      |
| 复安会       | SDA                   | —                | 45   | —      | 45    | 19  | —         | 19  | —   | —   | —   | —         | —             | 64        | —     | 100%            | 6.4  |      |
| 青年会       | YMCA                  | —                | 21   | —      | 21    | 32  | —         | 32  | —   | —   | —   | —         | —             | 53        | —     | 100%            | 3.5  |      |
| 青年会       | YWCA                  | —                | —    | —      | —     | —   | —         | —   | —   | —   | —   | —         | —             | —         | —     | —               | —    |      |
| 自立会       | Chinese Church        | 1                | —    | —      | 1     | 2   | —         | 2   | —   | —   | —   | —         | —             | 3         | —     | 100%            | —    |      |

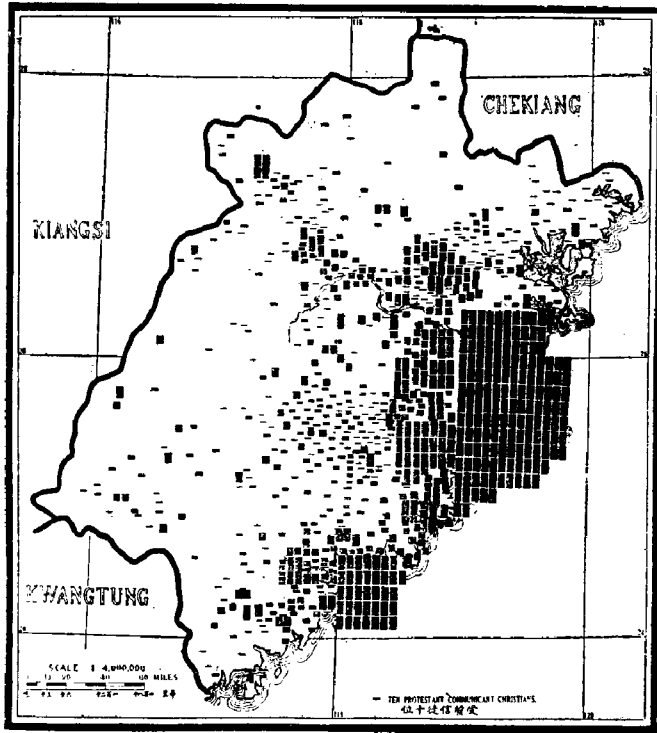
\* 图报不完备 (2) 本项包括中学以上各级教员

## 七 受餐信徒

**调查概况** 本省受餐信徒人数居全国第三位,主日学校学生人数则居全国第一位。据各会报告,受餐信徒共计三万八千五百八十四人。又据天主教报告,天主教教友共计六万一千七百十二人。在五万人口以上的城市居住的基督教徒约占20%。美以美会教友较其他任一差会约多四倍。全省男信徒约占60%。

**受餐信徒分布概况** 以万人为单位计算受餐信徒数目,本省居全国第一,每万人中

第七图 受餐信徒分布图



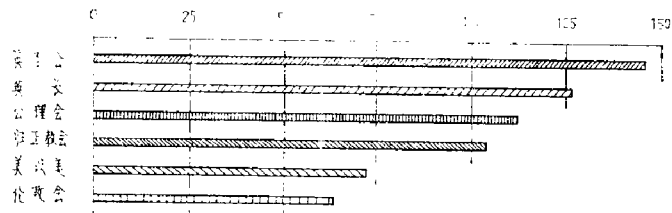
平均有信徒二十四人，较其他任何一省报告的平均数字几乎多一倍。比较第八图与第二图可知人口稠密的地区，信徒人数亦多。比较第八图与第三图，可知复工地信徒亦较多。按每一万人口中平均信徒人数多少而论，美以美会之布道事业远远超出其他各差会之上，每一万人口中平均有信徒五十五人。本省南部浸礼会宣教地次之，平均有信徒十九人，归正教会又次之，平均有信徒十六人。

**各宗派信徒比较** 本省受餐信徒按宗派划分如下：圣公宗五千一百三十六人，浸礼宗二百三十五人，公理宗六千二百二十七人，监理宗二万零六百七十二人，长老宗五

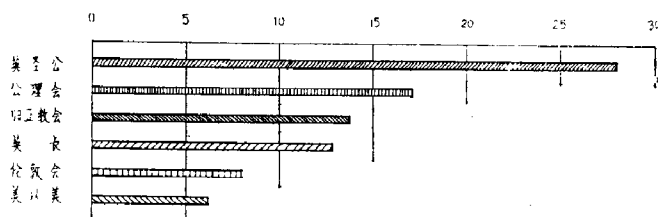
千七百二十八人。请注意，本省一半以上信徒属监理宗。

**信徒文化程度** 本省识字信徒人数居全国第二位，仅次于山西。识字男信徒占 70%，识字女信徒占 49%。据英圣公会及公理

福建省教会每千受餐信徒中之受薪中国职员平均数



福建省教会每千受餐信徒中之外国职员平均数



会报告，该二会之识字信徒最多。

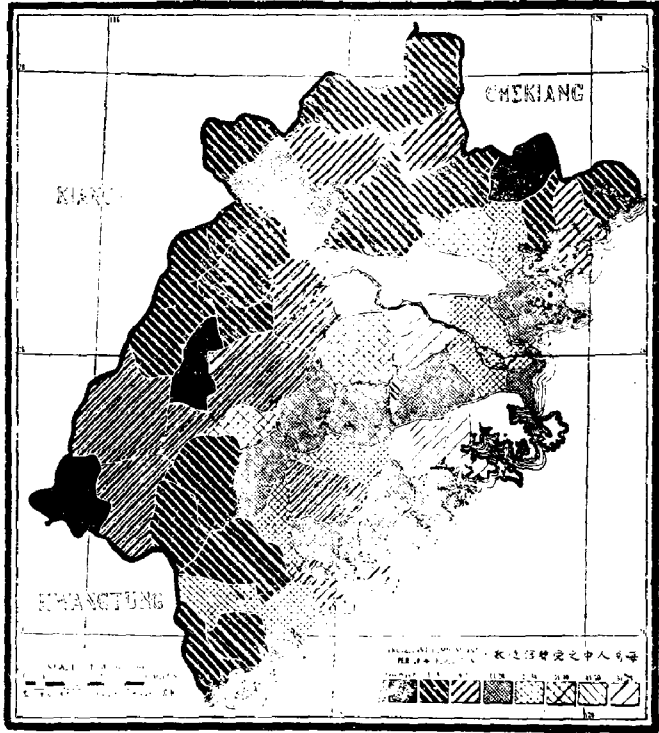
**主日学校学生** 本省主日学校学生共三方三千零二十二人，多于全省各级教会学校学生的总和，约为 3:1，较全国其他省多两倍。美以美会主日学校学生为二万二千八百七十八人，占全部的 69%。

**正式教堂** 正式教堂之数目约与布道区之数目相等。各教堂均有中国住堂职员，管理权多操于中国职员之手。本省教会联合组织亦居全国首位。

## 八 每万人中之受餐信徒

**概况** 将第八图与其他各省同类图表对比，本省宣教事业显然超过其他各省。另一方面，本省受餐信徒与居民人数之比例为 1:444，这一事实又表明本省宣教事业之需要较其他各省更为迫切。

**未开辟地** 本省未受基督教事业影响之地区为北部边境与西部，位于公理会与伦敦会两会宣教地之间，以及归正教会之北河区，即伦敦会最近放弃的地区。闽海道（福州）与厦门道二区内每万人中受餐信徒平均数最多。据西南部之汀漳道报告，该地尚无基督教事业。海坛县及其邻近诸小岛组成的平潭县中，每百万人口中受餐信徒平均数之多冠于全国。据报告，平潭县有信徒一千三百人，基督徒全体约四千人。该县人口八万二千一百五十人，即平均每六十三人中就有受餐信徒一人，每二十五人中就有一个热心教会事业或与教会有直接关系的人。



第八图 每万人中受餐信徒的比例图

信徒一千三百人，基督徒全体约四千人。该县人口八万二千一百五十人，即平均每六十三人中就有受餐信徒一人，每二十五人中就有一个热心教会事业或与教会有直接关系的人。

(三) 福建省基督教势力范围中之基督教团体表

| 宣 教 会      |                       | 差会总堂 | 正式教堂               | 布道区   | 男受多信徒  | 女受多信徒  | 受多信徒总数 | 教会全体总数 | 全体受多信徒中之男信徒百分比 | 全体受多信徒中之女信徒百分比 | 人于城市中之百分比 | 男受多信徒中之百分比 | 女受多信徒中之百分比 | 主日学校学生 | 每布道区受多信徒平均数 |
|------------|-----------------------|------|--------------------|-------|--------|--------|--------|--------|----------------|----------------|-----------|------------|------------|--------|-------------|
|            |                       | 1    | 2                  | 3     | 4      | 5      | 6      | 7      | 8              | 9              | 10        | 11         | 12         | 13     |             |
| <b>总 数</b> |                       | 63   | 965 <sup>(a)</sup> | 1,164 | 23,133 | 15,451 | 38,584 | 86,094 | 60%            | 20%            | 70%       | 49%        | 32,022     | 33.0   |             |
| 圣宗         | 英圣公会(士女部) CMS (ICCMS) | 25   | 221                | 342   | 3,175  | 1,961  | 5,136  | 13,431 | 61%            | 15%            | 82%       | 48%        | 4,559      | 15.0   |             |
|            | 浸礼会 ABF               | —    | 4                  | 4     | 52     | 3      | 55     | 83     | 94%            | —              | —         | —          | 150        | 13.7   |             |
| 公宗         | 孟理会 MRM               | 1    | 2                  | 8     | 130    | 50     | 180    | 480    | 72%            | —              | —         | —          | —          | 22.5   |             |
|            | 公理会 ABCFM             | 5    | 88                 | 82    | 2,085  | 1,110  | 3,195  | 6,077  | 65%            | 29%            | 78%       | 57%        | 2,643      | 39.0   |             |
|            | 伦敦会 LMS               | 4    | 77                 | 50    | 1,750  | 1,272  | 3,022  | 4,903  | 53%            | 23%            | —         | —          | —          | 60.4   |             |
| 益宗         | 美以美会 MEFB             | 12   | 483                | 506   | 12,280 | 8,392  | 20,672 | 45,571 | 59%            | 18%            | 54%       | 35%        | 22,878     | 40.8   |             |
|            | 英长老会 EPM              | 5    | 26                 | 90    | 1,912  | 1,189  | 3,101  | 6,012  | 62%            | 16%            | —         | —          | —          | 34.4   |             |
| 内系会        | 归正教会 RCA              | 5    | 53                 | 71    | 1,389  | 1,238  | 2,627  | 5,653  | 53%            | 31%            | 60%       | 48%        | 500        | 37.0   |             |
|            | 内牧会 CIM               | —    | 1                  | 1     | 6      | 2      | 8      | 8      | 75%            | —              | —         | —          | —          | 8.0    |             |
| 余会         | 独立教会 I.C.C.           | 1    | 1                  | —     | 72     | 48     | 120    | 120    | 60%            | —              | —         | —          | —          | —      |             |
|            | 复安会 SDA               | 2    | 8                  | 10    | 204    | 136    | 340    | 540    | 60%            | 20%            | —         | —          | 400        | 34.0   |             |
|            | 临青年会 YMCA             | 2    | —                  | —     | —      | —      | —      | 2,072  | —              | —              | —         | —          | 1,892      | —      |             |
|            | 女自立会 Chinese Church   | —    | 1                  | —     | 78     | 50     | 128    | 364    | 60%            | —              | —         | —          | —          | —      |             |

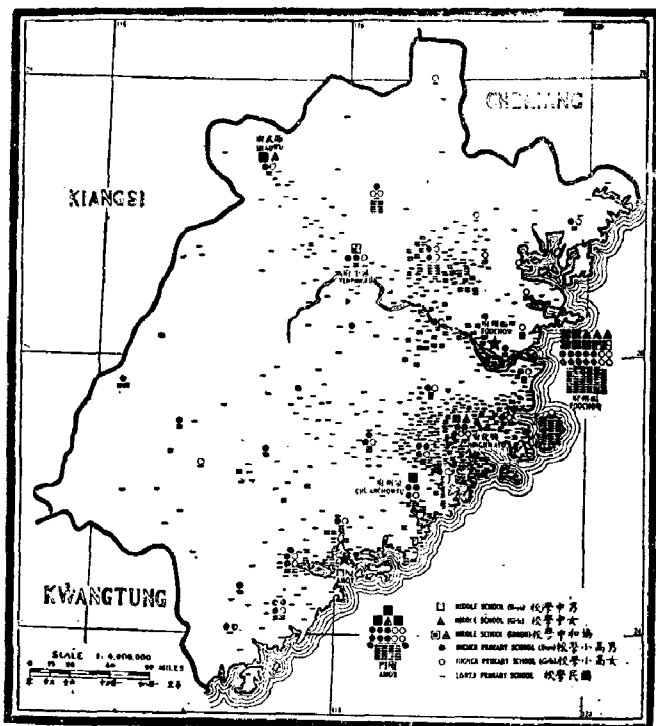
\* 图报不完备

(a) 本表内所载正式教堂总数较附表一本若其未所试者居多，因本表载有英美差会正式教堂数目，而附表一本若其未所试者。



## 九 教会学校

第九图 教会学校分布图



**国民教育** 据报告，本省受餐信徒人数虽少于粤、鲁二省，但初、高级小学学生人数反多（约三万余人）。比较第九图与第五图，可发现不少布道区尚无教育设施。同样，本省西南部英长老会之宣教地、中部尤溪附近美以美会之宣教地、东北部福安一带人口众多之地区，教育设施尤为缺乏。全省至少有25%的布道区尚未设立教会初级小学。

本省共有教会高级小学九十六所，其中三十九所为女校。莆田地区人口稠密，信徒甚多，而教会高级小学反少，是值得注意的现象。

将第九图与第五图对比，全省有十一个宣教师驻地（约占25%）

尚无初级小学以上的教育设施。设立于非宣教师驻在地的教会高级小学只有五所。

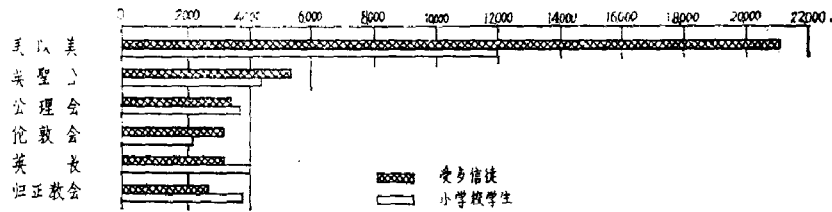
**中学** 据报告，本省教会中学共二十所，其中女校六所。全部中学分设于本省四十一个宣教师驻地之五区内，仅福州、厦门二市就有十四所之多。截至本调查报告收回时止，设置完全中学课程的学校仅十五所。请注意，闽江以北及延平（南平）东部地区无教会中学设施。比较第五、六、七图，可知该地区布道事业颇为发达，受餐信徒亦非少数，而教育事业竟成反比，实在令人不解。

各差会对教育事业的态度可以从每一百受餐信徒中现有小学生平均数比较出来。据报告，归正教会每一百受餐信徒中平均有小學生一百四十人，英长老会一百二十人，公理会一百一十人，英圣公会八十五人，伦敦会六十九人，美以美会五十七人。本省教会初级小学皆由我国教会管理，更有不少属自立教会的自立学校不包括在本调查回报之内，因此，上列统计难免不全。

全省初、高级小学学生总数的69%及中学学生总数的85%都是男生。

**高等教育** 本省教会高等教育设施为：福州之福建协和大学(Fukien Christian University, 英圣公会、公理会、美以美会、归正教会合办)，福州华南女校(Women's College of South China, 美以美会)，厦门之寻源书院(Talmage College, 归正教会)。英圣公会之三一学校(Trinity College)与美以美会之英华书院(Anglo-Chinese College)只有中学程度。

福建省教会受洗信徒与教会两级小学校学生之比较



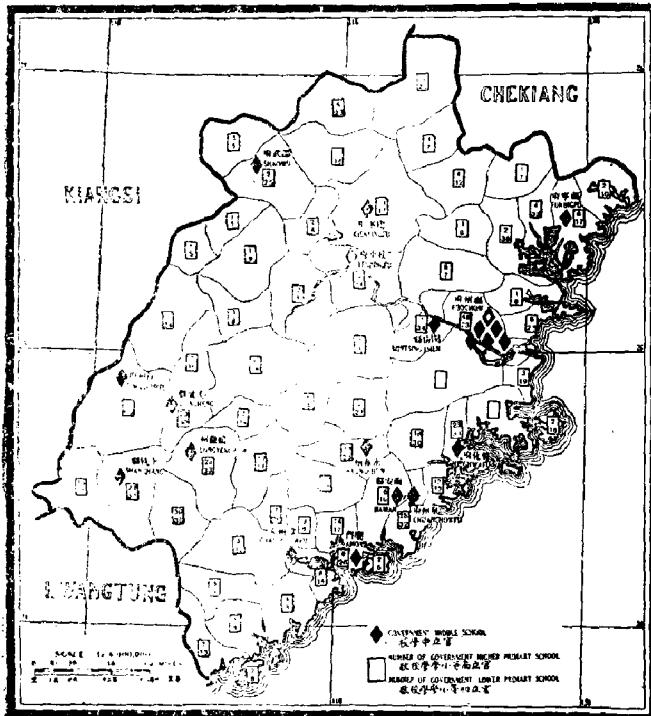
师范学校 由宣教会设置的师范学校如下：福州女子师范学校 (Women's Normal School, 英圣公会) 专门培养初、高级小学教师；福州协和师范学校 (Union Normal School, 公理会与美以美会合办) 专门培养初级小学教师，有时也兼设高级小学师资课程；福州三一学校 (英圣公会) 是为中学毕业生开设的高等师范专科，同时培养初、高级小学教师；莆田哲理中学 (Guthrie Memorial Middle School, 美以美会)，厦门寻源书院 (Talmage College, 归正教会) 与道源学校 (Jesse Johnston Memorial School, 英长老会) 均设有师范课程作为特别科。此外还有幼儿师范学校两所：一为厦门鼓浪屿幼儿师范 (英长老会)，一为福州协和幼儿师范 (英圣公会、美以美会、公理会合办)。

(四) 福建省基督教势力范围中之教会学校表

| 宣 教 会             | 初级小学校 | 高级小学校 | 中学校 | 初级小学男生 | 初级小学女生 | 初级小学级学生总数 | 高级小学男生 | 高级小学女生 | 高级小学校学生总数 | 中学男生  | 中学女生 | 中学校学生总数 | 中学以下教会学生总数 | 男生百分比 | 教会中教会学生中之男生百分比 | 初级小学校学生之升学者 |
|-------------------|-------|-------|-----|--------|--------|-----------|--------|--------|-----------|-------|------|---------|------------|-------|----------------|-------------|
|                   | 1     | 2     | 3   | 4      | 5      | 6         | 7      | 8      | 9         | 10    | 11   | 12      | 13         | 14    | 15             | 16          |
| 总 数               | 852   | 96    | 20  | 17,526 | 8,042  | 25,568    | 3,284  | 1,328  | 4,612     | 1,291 | 219  | 1,510   | 31,680     | 69%   | 85%            | 18%         |
| 圣公会               | 150   | 19    | 3   | 2,262  | 1,375  | 3,637     | 415    | 306    | 721       | 96    | 16   | 112     | 4,470      | 61%   | 86%            | 20%         |
| 公 理 会             | 88    | 11    | 4   | 2,176  | 668    | 2,844     | 482    | 192    | 674       | 186   | 32   | 218     | 3,786      | 76%   | 85%            | 24%         |
| 英 长 老 会           | 63    | 7     | —   | 1,488  | 331    | 1,821     | 149    | 87     | 236       | —     | —    | —       | 2,057      | 80%   | —              | 13%         |
| 美 以 美 会           | 408   | 74    | 5   | 6,741  | 3,634  | 10,375    | 945    | 439    | 1,444     | 226   | 150  | 376     | 12,195     | 65%   | 60%            | 14%         |
| 归 正 教 会           | 72    | 14    | 2   | 2,532  | 912    | 3,444     | 410    | 115    | 525       | 195   | —    | 155     | 4,124      | 74%   | 100%           | 15%         |
| 天主教会              | 54    | 14    | 2   | 2,067  | 1,080  | 3,147     | 365    | 129    | 494       | 136   | 21   | 157     | 3,798      | 67%   | 86%            | 16%         |
| 其他                | 1     | —     | —   | —      | 40     | 40        | —      | —      | —         | —     | —    | —       | 40         | —     | —              | —           |
| 厦 门 鼓 浪 屿 幼 儿 师 范 | 4     | 2     | 2   | 180    | —      | 180       | 135    | —      | 135       | 153   | —    | 153     | 468        | 100%  | 100%           | 75%         |
| 福 州 协 和 幼 儿 师 范   | 5     | 5     | 2   | —      | —      | —         | 383    | —      | 383       | 339   | —    | 339     | 722        | 100%  | 100%           | —           |
| 福 州 三 一 学 校       | —     | —     | —   | —      | —      | —         | —      | —      | —         | —     | —    | —       | —          | —     | —              | —           |
| 莆 田 哲 理 中 学       | —     | —     | —   | 80     | —      | 80        | —      | —      | —         | —     | —    | —       | 80         | 100%  | —              | —           |

## 十 国立学校

第十图 国立学校分布图



**初级教育** 据报告，本省初级教育工作1/3由教会小学承担（见附录一各县中之基督教势力表第二十项）。全省国立小学学生总数计六万四千一百二十三人，每一万人口中平均有三十八人，与山西省（每一万人口中平均有小学学生二百九十人）比较相差甚远。查北京教育部之统计表，本省初级教育设施居全国倒数第二位。浙江人口较本省多1/3，而小学学生总数竟为本省之五倍。

据中国官方计算，本省乡镇居民只有7—10%识字或能写土话，福州虽为省会，识字居民也不过25%。近十年内，国立学校女生人数增加50%，男生则只增加20%。全

省女子学校多由教会开办。

**中学** 本省国立中学共二十一所，其中只有一所女子中学，设于福州。半数国立中学开设于有教会中学之各地。据报告，全省有男子师范学校四所，女子师范学校一所，其教学程度及教学质量均不详。又据报告，厦门设有女子高等师范学校一所，福州设有法律专科学校两所，高等工业专科学校一所。目前，厦门正积极筹建厦门大学，建筑基金及常经费均已募集齐备。

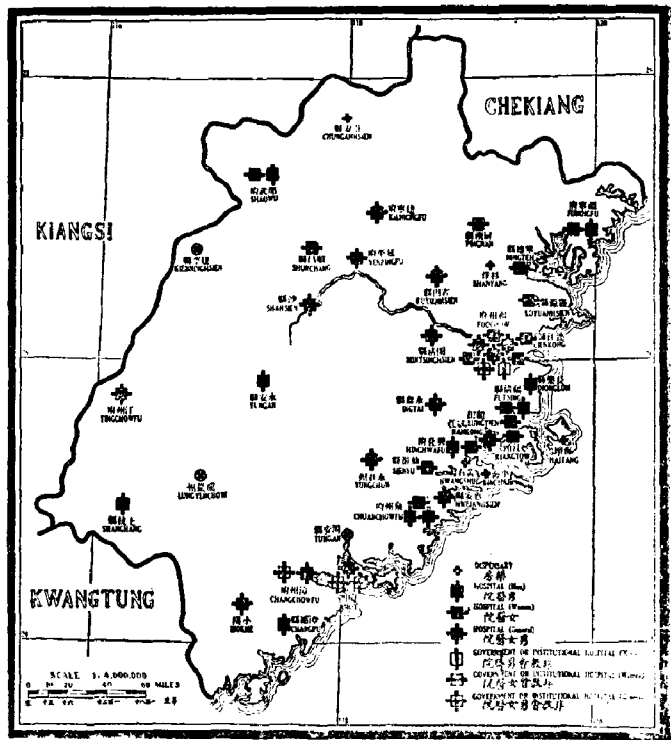
## 十一 医药事业

**医药设施现状** 本省教会医药事业颇为发达。据六大差会报告，各会医药工作成绩显著，以英圣公会与美以美会之医药事业规模最大。本省教会医院共四十一所，约比其他任何一省所报告的数目多一倍。病床共有二千四百三十张，由四十一名外国医生与六十九名中国医生负责，另有二十二名外国护士和七十八名中国护士协助管理。

正在施工的新医院有三所：一在同安（归正教会），一在龙岩（归正教会），一在建宁（公理会）。另有药房九所，分设于医院地点之外。

**医院之分布** 将第十一图与第二、三、五、六、七各图比较，可知医院均设置于人口稠密之地，对受餐信徒及教会学校的学生较为方便。对照第十一图与第九图，可知凡设有教会中学的地方都有教会医院。

第十一图 医院及药房分布图



**医务设施之比较** 本省各宣教会对其宣教地内之居民及信徒提供医药服务最多者为英圣公会，伦敦会与公理会最差（参见第六表第十二项）。据归正教会与公理会报告，两会外国护士最少。每个外国医生平均负责病床五十九张，而每个外国护士平均负责病床一百一十张。如果单独计算归正教会与公理会的情况，则每个外国护士平均负责之病床竟多达二百四十二张（参见第五表第八、九项）。

**非教会医院** 据报告，本省有日本医院两所，一在厦门，一在福州；天主教医院一所，设于漳州（龙溪）。此外，福州有国立医院一所，厦门有公立医院一所。

(五) 福建省基督教势力范围中之教会医务表

| 宣 教 会                           | 医院                               | 药房<br>(不在此列<br>医院内药房) | 男<br>病<br>床 | 女<br>病<br>床 | 每<br>年<br>住<br>院<br>病<br>人<br>总<br>数 | 护<br>士<br>学<br>校 | 肄<br>业<br>护<br>士 | 每<br>一<br>外<br>国<br>医<br>生<br>负<br>责<br>病<br>床<br>之<br>比<br>数<br>平<br>均<br>数 | 每<br>一<br>外<br>国<br>护<br>士<br>负<br>责<br>病<br>床<br>之<br>比<br>数<br>平<br>均<br>数 |     |
|---------------------------------|----------------------------------|-----------------------|-------------|-------------|--------------------------------------|------------------|------------------|--|--|-----|
|                                 | 1                                | 2                     | 3           | 4           | 5                                    | 6                | 7                | 8  | 9  |     |
| 总 数                             | 41                               | 9                     | 1242        | 1188        | 21125                                | 13               | 132              | 59   | 110  |     |
| 圣 宗 浸 公 蓝 宗 浸 公 蓝 宗 浸 公 蓝 宗 浸 公 | 英 圣 公 会<br>(+女 部)<br>LMS(+CEZMS) | 16                    | 2           | 374         | 662                                  | 8401             | 5                | 56   | 69   | 64  |
|                                 | 浸 礼 会<br>ABF                     | —                     | —           | —           | —                                    | —                | —                | —  | —  | —   |
|                                 | 孟 挪 拿 礼 拜 五 公 理 会<br>MBM         | —                     | —           | —           | —                                    | —                | —                | —  | —  | —   |
|                                 | 公 理 会<br>ABC FM                  | 5                     | 1           | 156         | 86                                   | 1006             | 1                | 6  | 48   | 242 |
|                                 | 伦 敦 教 会<br>LMS                   | 3                     | —           | 86          | 40                                   | 1225             | —                | —  | 42   | 126 |
|                                 | 美 以 美 宗 教<br>MEFB                | 10                    | 6           | 271         | 180                                  | 4569             | 6                | 70   | 50   | 150 |
|                                 | 归 正 教 会<br>EPM                   | 4                     | —           | 205         | 120                                  | 3541             | —                | —  | 65   | —   |
|                                 | 地 方 教 会<br>RCA                   | 3                     | —           | 150         | 100                                  | 1983             | —                | —  | 62   | 250 |
|                                 | 地 方 教 会<br>CIM                   | —                     | —           | —           | —                                    | —                | —                | —  | —  | —   |

(六) 福建省基督教势力强弱表

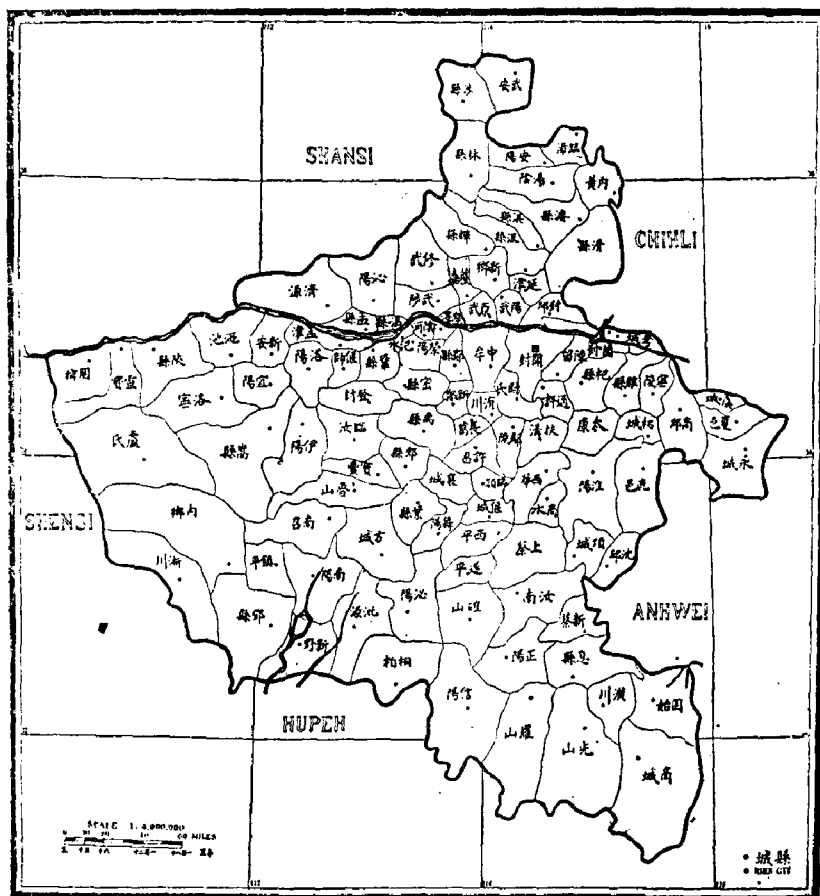
| 宣教会  | 国籍 | 责任地之平方公里数 | 责任地之人口数    | 外国职员总数 | 受薪中国职员总数 | 受薪信徒总数 | 平均数<br>每百人中<br>之外国职员 | 职员平均数<br>每百万人<br>中之受薪中国 | 每千名信徒<br>中之外国 | 中国职员平均数<br>每千名信徒<br>中之受薪 | 与万人<br>中之受薪信徒<br>平均数 | 每千名<br>信徒中之<br>日信徒<br>平均数 | 小学生<br>平均数<br>每千名<br>信徒中之<br>日信徒 | 平均数<br>每百万<br>人中之<br>外国信徒 | 每百万<br>人中之<br>信徒<br>平均数 |
|------|----|-----------|------------|--------|----------|--------|----------------------|-------------------------|---------------|--------------------------|----------------------|---------------------------|----------------------------------|---------------------------|-------------------------|
|      |    |           |            |        |          |        |                      |                         |               |                          |                      |                           |                                  |                           |                         |
| 总数   |    | 46,330    | 17,067,277 | 454    | 3,590    | 38,584 | 27                   | 211                     | 12            | 93                       | 22.6                 | 858                       | 782                              | 2.4                       | 143                     |
| 圣公会  | 英  | 3,750     | 3,594,000  | 142    | 728      | 5,136  | 39                   | 202                     | 28            | 146                      | 14                   | 834                       | 850                              | 4.1                       | 207                     |
| 浸礼会  | 美  | 650       | 287,000    | —      | 1        | 55     | —                    | 3                       | —             | 16                       | 19                   | 2,778                     | —                                | —                         | —                       |
| 公理会  | 美  | 1,375     | —          | 2      | 21       | 180    | —                    | —                       | 11            | 117                      | —                    | —                         | —                                | —                         | —                       |
| 卫理公会 | 美  | 6,075     | 2,550,000  | 56     | 357      | 3,195  | 22                   | 143                     | 13            | 112                      | 13                   | 825                       | 1,100                            | 2                         | 97                      |
| 长老会  | 美  | 5,275     | 2,112,000  | 24     | 188      | 3,022  | 11                   | 90                      | 8             | 63                       | 14                   | —                         | 630                              | 1.4                       | 63                      |
| 新约会  | 美  | 13,225    | 3,763,000  | 122    | 1,504    | 20,672 | 32                   | 407                     | 6             | 73                       | 53                   | 1,111                     | 570                              | 2.4                       | 118                     |
| 福音会  | 美  | 2,550     | 1,935,000  | 39     | 391      | 3,101  | 20                   | 206                     | 13            | 126                      | 16                   | —                         | 1,280                            | 2.6                       | 163                     |
| 内地会  | 英  | 5,150     | 1,605,000  | 35     | 271      | 2,627  | 23                   | 169                     | 14            | 104                      | 16                   | 192                       | 1,390                            | 2.5                       | 156                     |
| 基督教  | 英  | 125       | 212,000    | —      | 3        | 8      | —                    | 15                      | —             | 375                      | —                    | —                         | —                                | —                         | —                       |
| 基督教  | 英  | —         | —          | 5      | 6        | 120    | —                    | —                       | 42            | 50                       | —                    | —                         | 335                              | —                         | —                       |
| 基督教  | 美  | —         | —          | 10     | 64       | 240    | —                    | —                       | 29            | 188                      | —                    | 1,177                     | 523                              | —                         | —                       |
| 基督教  | 美  | —         | —          | 15     | 53       | —      | —                    | —                       | —             | —                        | —                    | —                         | —                                | —                         | —                       |
| 基督教  | 美  | —         | —          | 3      | —        | —      | —                    | —                       | —             | —                        | —                    | —                         | —                                | —                         | —                       |
| 基督教  | 美  | —         | —          | —      | 3        | 128    | —                    | —                       | —             | —                        | —                    | —                         | 620                              | —                         | —                       |

(注) 此表全省面积及人口总数，并非各会责任地面积及人口核算总数。

# 第五节 河南 (豫)

## 一省志

第一图 行政区划图



**行政区** 河南省地处中央，又为最近将来铁路、工业必然发展之区，故在全国各省中占有极重要地位。全省面积六万七千九百四十平方英里，较大于英格兰与威尔士面积之和。全省行政区分开封、河北、河洛、汝阳四道，共一百零八县。省会在开封。

**地势** 为便于阅读起见，本文将全省分为三大流域：北部为黄河流域，东南部为淮河流域，西南部为汉水各支流流域。这三大流域形成了我国著名的黄土区，古代汉族祖先由西部不毛之地移居此处而建立“中国”。自公元前2953年（伏羲氏时代）以后，河南屡为各代建都之所。陈州（淮阳）有伏羲墓，每年春季举行隆重祭典，各地人民不远千里前来拜谒陵墓。汉、淮二水之间，特别是本省西部与西南部，山岭重叠。中部平原一带向东迤斜。

海恩波 (Marshall Broomhall) 所著《大清国》 (The Chinese Empire) 一书中有一段评论本省南部形势如下：“俯瞰平原，广袤无极，中央一带，尽贮沙泥。由

黄河直下，山岭西横，川流旁出，低处土脉肥美，沃田在焉；农民春耕夏耨，入秋而其色黄黄，其实离离者，遍野皆是。城市散布如星点，乡镇团簇如花锦，道路则如一衣带，以土填之，斜绕而入于北界，极形宽敞，至偏南方面，铺石成路，则由宽敞而入于狭隘之途，沿路阡陌纵横；户口栉比，而生机极为畅遂者，是即黄河南之河南省也。”

黄河以北地区地势平坦，土质肥沃，但西部地带，太行山脉向东北延伸之地，黄河无天然堤岸，每逢雨季河水泛滥，沿岸百万居民尽陷泽国，成为本省灾难之源。

**气候** 本省气候温和，适于人体。但冬季北风凌厉，气温常在零度以下，而夏季气温又常升至华氏110°以上。鸡公山位于本省南端，为游览胜地，由汉口乘火车北上，七小时即可到达。每年夏天，本省及鄂、晋、直诸省宣教师来此避暑者常数百人。

**语言** 全省通用官话。

**铁路交通** 京汉铁路由北而南纵穿全省，经彰德（安阳）、卫辉（汲县）、信阳等地。由卫辉（汲县）有一支线直通本省西北部的产煤区。陇海铁路横贯本省，东端在江苏徐州与津浦路相接，西行在郑州与京汉路相连，现已修筑至河南府（洛阳）以西，将继续延伸直抵陕西长安，再至甘肃兰州。此外，计划另修筑一条横贯本省之铁路线，但此线偏南经信阳，东段在浦口以北数英里处与津浦路相接，向西至四川重庆、成都等地。

**水路交通** 尽管黄河只有数处可以通航，但本省水路交通尚称便利。例如，帆船可由周家口经沙河、淮河、洪泽湖、运河而至长江沿岸之镇江。另外，水路也可直达汉口、天津等地。

**公路交通** 本省公路甚多，有的可容骡车通行。如能把这些公路，特别是由北京经正定（直隶）、开封至汉口（湖北）的一条古驿道加以重修扩建，则必将大大加速本省之工农业发展。

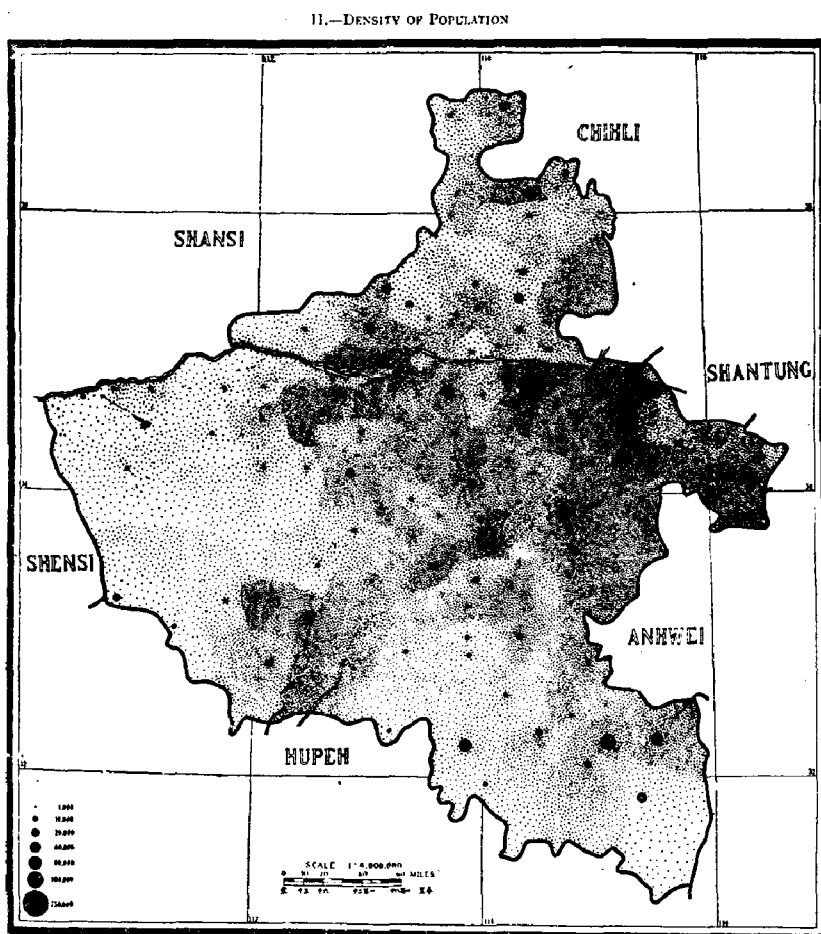
**邮电** 1898年政府在本省开设了第一所邮政局。邮政业务意外地得到了人民的欢迎，于是邮局数目迅速增加。至1919年，全省邮局已达六百五十余所，其中最后二年内就增设了一百四十所（占30%）。电报事业发展亦快，但似乎没有达到理想的水平。

**各县基督教势力** 参看各县基督教势力表（附录一），本省一百零八县中仅二县无基督教受餐信徒。据报告，六十三个县中（占58%）每县基督教团体平均不足一百人，三十三个县中受薪中国职员平均不足二人。全省约1/4的县中平均有一个以上的宣教会。

## 二 人口密度

**人口统计** 本省为全国人口稠密的省分之一，人口总数多于新疆、蒙古、甘肃、陕西、山西诸省之和。据各方面调查，约自三千五百三十一万（1902年《政客年鉴》“State-man's Year Book”）至二千二百一十万人（1885年户部报告）。1842年全省人口统计为二千九百零六万九千七百七十一人，而至1885年人口下降幅度如此之大，实因1877—1878年灾荒所致，据官方统计，当时本省死亡人数达九百万之多。1910年民政部统计，全省以户为单位，共五百十二万户，按每户平均五人计算，合二千五百六十万

第二图 人口密度图



人。然而，官方及有经验的宣教师都认为每户平均五人之数过少，应按每户平均六·六人计算才更符合实际情况。如此，则1910年民政部之统计数应为三千三百七十九万二千人。最近的调查统计更值得注意。本调查部1918年所得各县正式统计，全省人口为三千二百五十四万七千三百六十六人。邮局1919年统计为三千零八十三万一千九百零九人。总观上述各种统计，民政部改正数、本调查部数、邮局数三者相差无几。如以本调查部统计数为准，则本省每平方英里平均四百七十九人。这个数字比海恩波《大清国》一书中的统计数还少。据海恩波计算，本省每平方英里平均五百二十人，相当于比利时的人口密度（每平方英里平均五百六十人），这个数字又无疑过多。

**城市** 本省人口达十万以上的城市有三个：开封二十八万，周家口二十万，光州（潢川）十万。人口为五万至十万的城市有四个：彰德六万，固始六万，归德（商邱）五万，南阳五万。人口为二万至五万的城市共三十五个。本调查部之城市人口统计均来自各地宣教师之报告，又参考其他各种可靠的统计资料以求取得最符合实际的数字。全省人口的91%住在乡村或一万人口以下的城市中。

**基督教团体人数** 第二图中有三万二千个黑点，其中有二十一个最小的黑点代表本省基督教之实力，五十二个小点代表天主教所报告的教友数目。

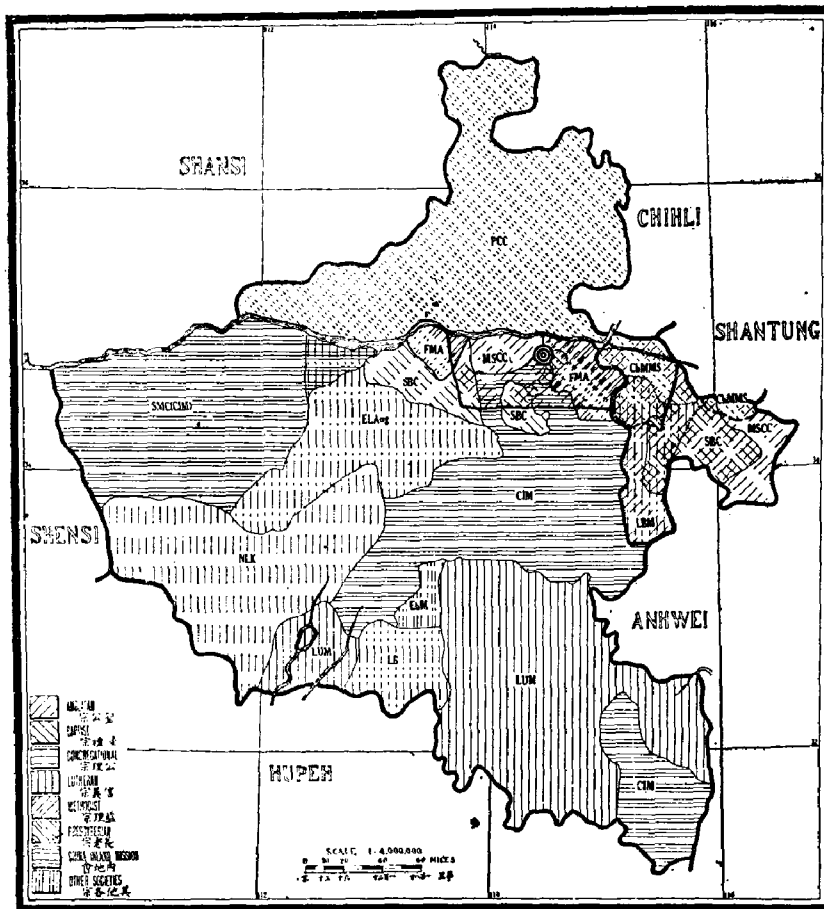


**經濟狀況** 本省人民与皖北、直南、山东等地人民一样，自然经济条件均不甚佳。金恩斯 (G. W. Guinness) 曾评论说：“人民惰性甚深，甘于穷困，囚首垢面，习成自然，在生活上似绝无改良之精神与思想。因之彼此存倚赖之心理，无互助之能力，而房屋道路牲畜等类，任其坍塌生灭，绝不注意；惟耕田播谷不失其时，故收割尚称丰富。居民大半业农，形状粗率，性情强悍，然天资则殊灵敏，尤能显出其一种特别之个性。”

本省盛产五谷、水果、蔬菜之类。但有时雨水失调，五谷欠收，致成饥荒，如1920—1921年冬季，本省北部就发生过旱灾。黄河沿岸食盐丰足，沙河、汝河之间山谷中煤藏量极大。本省早有不少中国人创办的大型现代化工业设施，厂址多在靠近铁路之要点。本省地处战略要冲，土壤肥沃，随着公路扩建，铁路增筑，工业将迅速发展，不久必将成为我国最重要的省份之一。

### 三 宣教地

第三图 宣教地划分图



**各宣教地之比較** 本省全部为基督教差会责任地。据报告，全省共有十六个宣教会，代表除公理宗外的所有宗派。其中有三个宣教会不属任何宗派：即救恩会、基督复临安息日会、男青年会。内地会与其同系之瑞华会认全省面积1/3为责任地。其次为加长老会、豫鄂信义会，各认其工作地约占全省面积1/5弱。第三图中未标明自立信义会、基督复临安息日会、男青年会之宣教地界限。开封、周家口两城各有二十万以上，在第三图中应为各差会公共宣教区。因周家口人口统计报告未及时送到，故图中未及标明。

本省十六个宣教会之国籍依次如下：美国十个，英国两个，欧陆各国两个，国际共有者两个（内地会、男青年会）。请注意各宣教地人口数目（参见第六表第三项。）

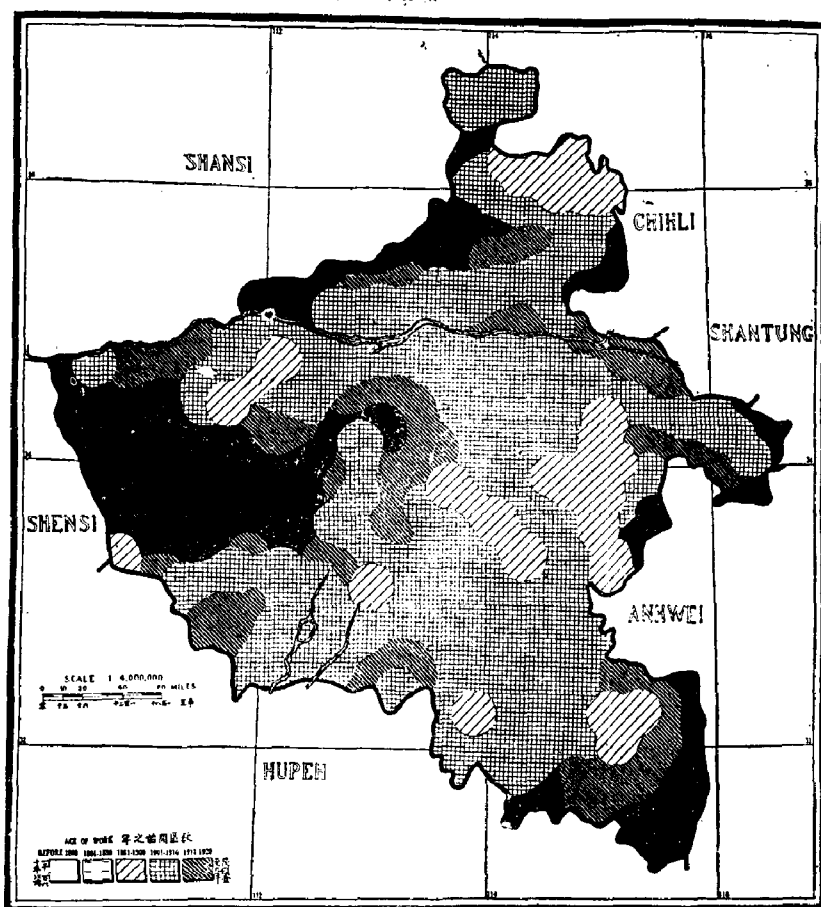
**复工地** 本省除黄河南岸洛阳附近及郑州以东至省界地区外，其他各地区无复工地。洛阳、开封、潢川、归德（商邱）、邓州（邓县）、睢县、郾城诸地均为一个以上宣教师驻在地。开封以东虽被称为复工地，但据统计报告核算，恐有夸大之处。因为在所谓复工地内各会教堂数目反而较少，宣教工作尚属初创阶段，各布道区距离亦较远，受餐信徒只有一千人左右，然而这些地区却是本省或全国人口最密之区。

**睦誼協約** 1890年在上海召开宣教师大会，各差会代表同意将本省黄河以北地区划归加长老会为特别宣教地，但该会必须进行适当工作。后来加长老会又与山东公理会达成协议，规定其在山东省内之责任地。据豫鄂信义会报告，该会与内地会就宣教地问题达成谅解，双方均依照议案限制工作。挪路德会与信义会就宣教地界限订有书面协约，与内地会亦达成谅解，即甲差会宣教师不得在乙差会之工作地内另行开辟工作。据内地会系统之瑞华会报告，该会与北美信义会订有协约，特别规定洛阳附近复工地之界限。据北美信义会报告，该会与相邻各差会均有书面协约，规定不得在各差会之特别责任地内建造教堂或开展工作，信徒可自由选择其十里以内的任何一所教堂去做礼拜。据孟那福音会报告，该会与其工作地以北诸差会订有正式协约，但与其工作地以南诸差会虽有复工情形，却并无协约。开封以南有数县被公认为某差会之特别责任地，这种公认具有正式协约的作用。据内地会报告，南部全境均有关于界限及责任之口头谅解，工作地界限以县界为准。除旗镇教区目前尚未就工作地界限订协约，但随着工作的发展，将来必有正式书面协约出现。内地会在潢川宣教地之界限已与豫鄂信义会之代表达成协议。据报告，北美信义会、浸信会、加圣公会、循道会、基督复临安息日会等关于宣教地界限均未订立协约。

## 四 工作历史

**创业时期** 1884年以前，本省无固定宣教事业。1884年，内地会在周家口得到房舍一所，开始宣教工作。周家口为一重要商埠，水路可通长江。以后十年间，内地会代表在本省独力开展宣教事业。

曾有人评论说：“本省农民居多，性极守旧，拘墟固陋，变化实难；且忿怒时形于色，尤有北方强悍之风。其对于道路及卫生诸事，漠不经意。昔年排斥西人之举动最

第四图  
教区创业时期图

烈，至今乃稍敛迹。”由于这些原因，当时外国宣教师在本省极难获得立足之地，在大城市中更难。因此，宣教师不得不暂住于偏僻地区以应付各方面的攻击，耐心等待开展工作的机会。

1894年，加长老会在彰德（安阳）开始宣教工作。四年后，美国路德会（今为豫鄂信义会的一部分）进入本省南部，在信阳、确山建立总堂。1899年，内地会系统之瑞华会在本省西北部之新安开展工作，新安在洛阳以西约一日路程之遥。1900年义和团暴动时，在本省传教者有四个宣教会：豫鄂信义会有总堂两所，加长老会有总堂三所，内地会有总堂八所，瑞华会有总堂一所。有两座城中的加长老会总堂在庚子之前即已放弃，迁往更适当的地方。

**开封之宣教事业** 开封为全国最后一个开放为基督教宣教区的省城。十五年前，该城排外之风极盛。1898年，内地会之鲍威尔（Powell）第一次来开封住宿一夜，直到1902年才租得房屋一所正式建立总堂。当年夏天，鲍威尔开始与金恩斯（G. Whitfield Guinness）合作，第二年又在更适当的地址购得更好的房屋一所。福特（Ford）先生及夫人到达后，又开始了妇女工作。1907年，雅普尔顿（C. F. Appleton）牧师及夫人代表循理会到达开封。第二年（1908年）浸信会派遣山利（Sallee）牧师及夫人来开封。二年后，（1910年）怀履光（W. C. White）主教代表加圣公会在开封为该会宣教事业奠定了基础。

### 河南省教会各时期内建设之总堂表

|    |      | 1807—<br>1860 | 1861—<br>1880 | 1881—<br>1890 | 1891—<br>1900 | 1901—<br>1910 | 1911—<br>1920 |
|----|------|---------------|---------------|---------------|---------------|---------------|---------------|
| 圣宗 | 加圣公会 | —             | —             | —             | —             | 2             | —             |
|    | 孟福福音 | —             | —             | —             | —             | —             | 5             |
| 浸宗 | 浸信会  | —             | —             | —             | —             | 3             | —             |
|    | 北美信义 | —             | —             | —             | —             | 3             | 2             |
| 信宗 | 自立信义 | —             | —             | —             | —             | —             | 1             |
|    | 挪美遵道 | —             | —             | —             | —             | 1             | 1             |
| 信宗 | 信义公理 | —             | —             | —             | —             | —             | 3             |
|    | 豫鄂信义 | —             | —             | —             | 2             | 4             | 6             |
| 监宗 | 挪路德会 | —             | —             | —             | —             | 5             | —             |
|    | 循理会  | —             | —             | —             | —             | 3             | —             |
| 长宗 | 加内地会 | —             | —             | —             | 1             | 4             | 2             |
|    | 内地会  | —             | —             | 2             | 6             | 3             | 1             |
| 余会 | 瑞华会  | —             | —             | —             | 1             | 2             | 1             |
|    | 教恩会  | —             | —             | —             | —             | 1             | —             |
|    | 复临安息 | —             | —             | —             | —             | —             | 1             |
|    | 男青年会 | —             | —             | —             | —             | —             | 1             |
|    |      |               |               | 2             | 10            | 31            | 24            |

请注意本省差会总堂中约有4/5是在1900年以后设立的。二十世纪初为本省教会发展时期。1900—1910年间有七个宣教会来本省工作，1910年以后又有五个宣教会来本省工作。

据报告，当时开封有宣教师十二人，受薪中国职员七人，受餐信徒三十四人。如今开封已有外国职员四十六人，受薪中国职员五十七人，受餐信徒五百二十人。

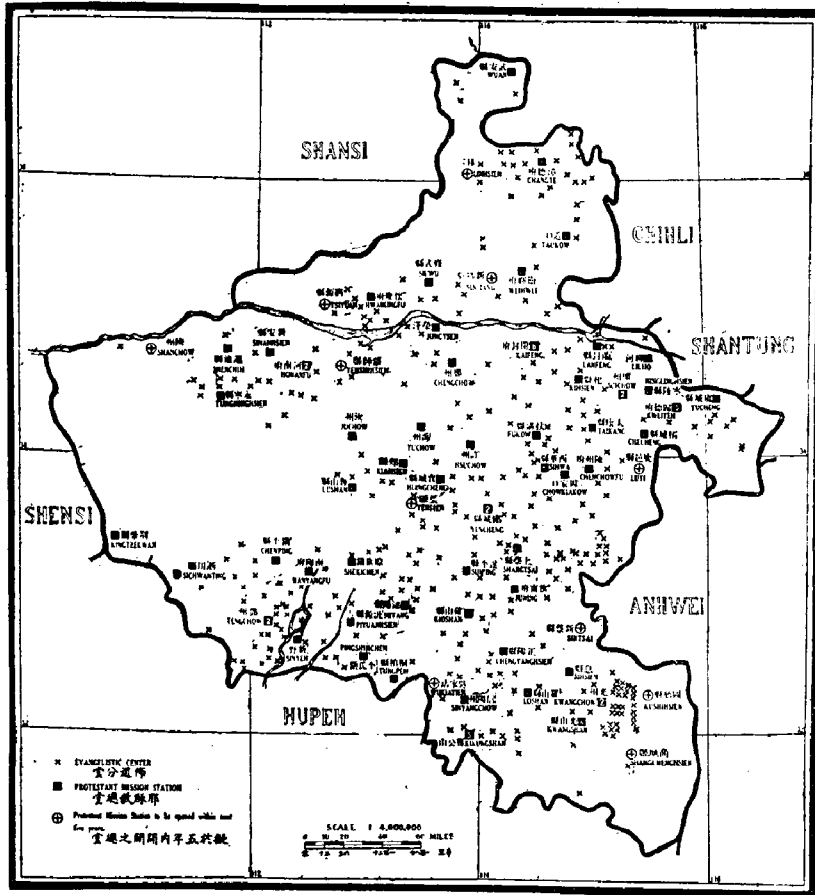
**各宣教地开办时期之比较** 第四图中黑色地带表示距任一布道区三十里以外、与邻省各区毗连之地，目前尚无任何宣教会负责或工作毫无成绩。比较第四图与第五、七图可知本省宣教事业中各布道区及受餐信徒人数之多少与工作时间之久暂成正比例。将第四图与第九图对比，又知差会宣教工作愈久而基督教教育事业未必愈开展。由于本省各差会之教育政策颇不一致，当然不能轻易下此结论。

## 五 布道范围

**差会总堂及宣教师驻在地** 本省现有十六个宣教会，分六十七个总堂执行宣教工作。所有宣教师分驻于五十六处，其中仅七处驻有一个以上的宣教会代表。每一总堂平均有七个布道区，每区平均有二十七名受餐信徒。据报告，开封宣教会最多。全省五十六个宣教师驻在地中，七处为公共区，其余美国二十七处，英国十六处，欧陆各国六处。驻在地只有宣教女士工作者仅一处。

**新总堂** 最近五年内计划开设差会总堂十一处：信义宗各会开设五处，加长老会开设三处，内地会开设三处。新总堂地址选定如下：固始、新蔡、吴家店(以上属豫鄂信义会)、鹿邑(信义公理会)、偃师(北美信义会)、叶县、商城(内地会)、陕县(内

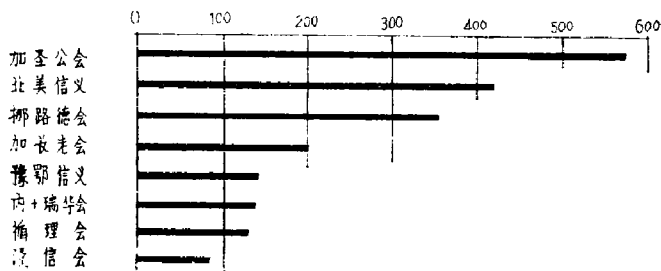
第五图 总堂与布道区分布图



地会系之瑞华会)、林县、新乡、济源(加长老会)。

布道区之分布 第五图给人的第一个印象就是本省各布道区分布适当, 宣教工作较为发展。但与福建、山东二省比较, 则可进一步发现本省布道区颇嫌稀少, 基督教事业尚处于开创阶段。例如, 福建每一布道区面积平均为四十平方英里, 而本省平均为一百五十平方英里。请注意, 潢川一带内地会、豫鄂信义会之布道区相当集中。黄河以南各地为各差会复工地, 据报告, 该复工地内之布道区数目并不多于一差会独工地。如本省南部遵道会与挪威路德会之间、豫鄂信义会所辖独工地内布道区数目并不见少。比较第五图与第二图, 可知复工地均为本省人口最稠密之地区。

河南省教会每一布道区所占之平方英里平均数



据报告, 路德会、瑞华会(内系)及北美信义会在本省西部之布道区较少。本省东南边境与皖、鄂相邻地区无布道区; 黄河以北加长老会宣教地之极西部亦无布道区。这些地区都是山多人少, 交通不便的地方。

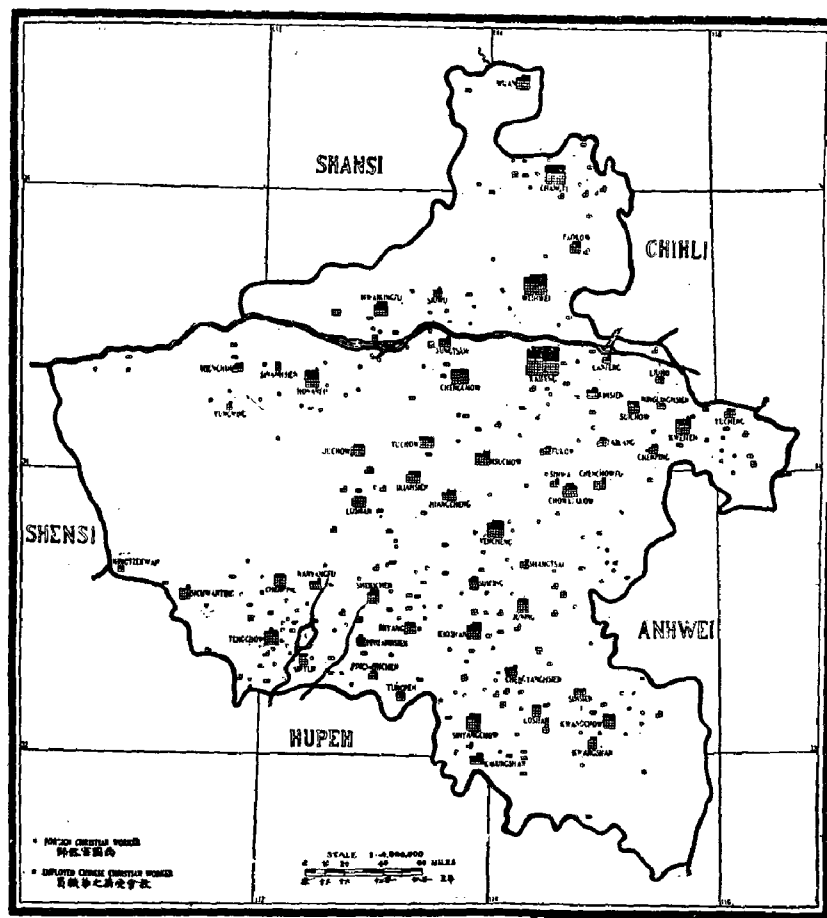
据内地会报告, 该会在本省有

布道区一百六十六处，占全省之36%，豫鄂信义会次之，有九十二处，加长老会又次之，有六十三处。

**基督教势力薄弱之原因** 本省五分之四的宣教会认为缺少中外职员是本省基督教势力薄弱之主要原因。有两个宣教会认为增加训练有素的中国职员为当务之急。其他原因尚有：经费困难，交通不便，人地生疏，政局动乱等。

## 六 基督教职员

第六图 基督教职员分布图



**外国职员** 本省外国职员共三百九十四人，分驻于五十六个城市中。驻开封者最多，六十人左右，约占全省外国职员总数的15%。本省外国职员驻地比较分散，不像其他省份那样聚居于一些大城市中。例如，周家口人口达十万以上，却只有宣教师六人，潢川为本省第三大城市，人口也在十万以上，驻该城之宣教师也只有七人。据报告，本省五十六个宣教师驻在地中只有九处驻有宣教师十名以上，即彰德（安阳）、洛阳、怀庆（沁阳）、开封、确山、商邱、信阳、卫辉（汲县）、郾城。驻有十人或十人以上的总堂有九个，其余五十八个总堂每堂平均驻宣教师四人。请注意差会总堂与宣教师驻在地之区别。

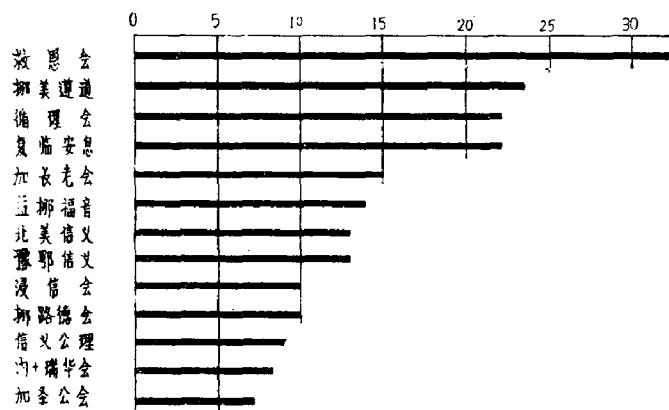
### (一) 河南省教会外国职员表

| 宣教会      |        |          | 按立职员 | 男医生 | 女医生 | 护士 | 女士 | 男职员总数 | 女职员总数 | 外国职员总数 |
|----------|--------|----------|------|-----|-----|----|----|-------|-------|--------|
|          |        |          | 1    | 2   | 3   | 4  | 5  | 6     | 7     | 8      |
| 总数       |        |          | 100  | 19  | 4   | 12 | 87 | 152   | 242   | 394    |
| 圣宗<br>浸宗 | 加圣公会   | MSCC     | 6    | 1   | 1   | 1  | 7  | 6     | 12    | 18     |
|          | 孟挪福音   | CHMMS    | 2    | —   | —   | —  | 2  | 5     | 8     | 13     |
|          | 浸信会    | SBC      | 9    | 1   | —   | —  | 4  | 11    | 15    | 26     |
|          | 北美信义   | ELAug    | 11   | 2   | —   | 3  | 4  | 11    | 19    | 30     |
|          | 自立信义   | ILM      | 1    | —   | —   | —  | 2  | 3     | 5     | 8      |
| 信宗       | 挪美遵道   | LB       | 3    | —   | —   | —  | 2  | 3     | 5     | 8      |
|          | 信义公理   | LBM      | 3    | —   | —   | —  | 1  | 3     | 4     | 7      |
|          | 豫鄂信义   | LUM      | 21   | 4   | —   | 3  | 16 | 24    | 42    | 66     |
|          | 挪路德会   | NLK      | 10   | —   | —   | 1  | 5  | 10    | 14    | 24     |
|          | 循理会    | FMA      | 6    | 1   | —   | 1  | 5  | 8     | 13    | 21     |
| 蓝宗       | 加拿大    | PCC      | 21   | 7   | 2   | 2  | 21 | 30    | 50    | 80     |
|          | 内地会    | CIM      | 3    | 2   | 1   | 1  | 10 | 21    | 33    | 54     |
| 余会       | 瑞华会(内) | SMC(CIM) | 2    | —   | —   | —  | 6  | 6     | 10    | 16     |
|          | 教恩会    | EbM      | 1    | —   | —   | —  | 2  | 3     | 4     | 7      |
|          | 复临安息   | SDA      | 1    | 1   | —   | —  | —  | 5     | 5     | 10     |
|          | 男青年会   | YMCA     | —    | —   | —   | —  | —  | 3     | 3     | 6      |

**外国职员分析** 按宗派划分，1/3属信义宗，1/5属长老宗。按国籍划分，美国人二百零二名，英国人一百五十二名，欧洲大陆各国人四十名。按立男宣教师约占65%，宣教女士占22%。因欧战关系，医药职员人数大大减少，据报告，现在只有女医生四人，男医生十九人。

按基督教势力大小（即每百万人口中宣教师平均数之多少）而论，各宣教会自七人（加圣公会）至二十二二人（循理会）不等（参见第六表第七项）。

河南省教会每百万人中之外国职员平均数



将本省基督教势力中的外国职员人数与福建及其他沿海各省相比较是很有意思的，按沿海诸省各大宣教会宣教师人数每百万人口中平均不下二十人，而本省却在二十人以下。

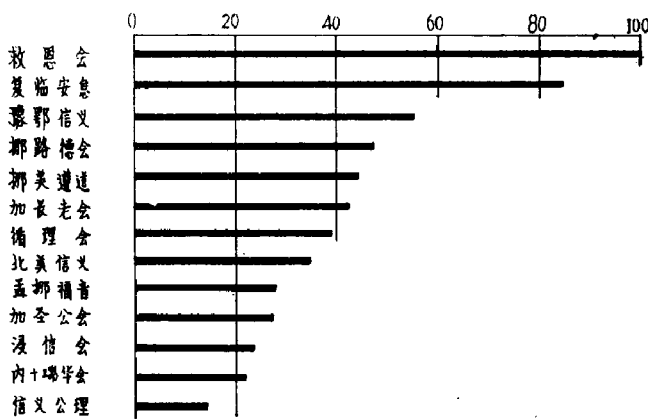
本省各宣教会按每一千受餐信徒中所有外国职员平均人数多少，次序如下：

| 宣教会             | 加圣公会 | 循理会 | 北美信义会 | 加长老会 | 浸信会 | 挪路德会 | 豫鄂信义会 | 内地会瑞华会 |
|-----------------|------|-----|-------|------|-----|------|-------|--------|
| 每一千受餐信徒中外国职员平均数 | 112  | 95  | 83    | 40   | 40  | 33   | 24    | 15     |

上表所列统计数字为各宣教会宣教师平均数，并非实有人数。例如，加圣公会每一千受餐信徒中平均有宣教师一百一十二人，但实际只有十八人，豫鄂信义会每一千受餐信徒中平均有宣教师二十四人，实际则有六十六人。其原因是显而易见的。

**中国职员** 本省受薪中国职员人数与外国职员人数之比例为3:1。据挪路德会报告，该会中国职员比例数最高，豫鄂信义会居第二位，加长老会与循理会最少（参见第二表第十六项）。本省受薪中国职员55%居住于各宣教师驻在地。将第六图与第五图对比，可知全省四百五十五个布道区中有中国职员住堂者计三百六十余处。

河南省教会每百万人中之受薪中国职员平均数



**中国职员分析** 本省受薪中国职员中专任布道事业者约占半数，从事教育工作者超过1/3。据内地会及其同系差会报告，该会中国职员的3/4为布道员。加圣公会、浸信会、北美信义会等会之教育职员多于布道员（参见第二表）。中国职员中77%为男人。

**按立职员** 据报告，本省按立中国职员人数极少，只有十一人，而按立外国职员则有一百余人。如果让这十一位中国牧师负责全省教会工作，则每人将平均牧养一千一百二十八名受餐信徒，管理四十个布道区，面积达六千平方英里。据加长老会报告，该会二千零二十八名受餐信徒有六名中国牧师，占全省中国牧师一半以上，每个牧师平均牧养信徒三百三十八人。孟那福音会三十三名信徒有中国牧师三名。加圣公会与基督复临安息日会各有中国牧师一名。据报告，内地会之不受薪中国职员人数最多。

基督教势力中之中国职员表

| 宣教会           | 救恩会 | 复临安息日会 | 豫鄂信义会 | 挪路德会 | 加长老会 | 循理会 | 北美信义会 | 加圣公会 | 浸信会 | 内地会瑞华会 |
|---------------|-----|--------|-------|------|------|-----|-------|------|-----|--------|
| 每百万人口中中国职员平均数 | 100 | 84     | 53    | 47   | 41   | 39  | 34    | 27   | 23  | 22     |



|            |      |       |     |      |     |     |       |       |      |     |
|------------|------|-------|-----|------|-----|-----|-------|-------|------|-----|
| 宣教会        | 加圣公会 | 北美信义会 | 循理会 | 挪路德会 | 救恩会 | 浸信会 | 豫鄂信义会 | 复临安息会 | 加长老会 | 内地会 |
| 每一千受餐信徒平均数 | 424  | 214   | 169 | 151  | 138 | 97  | 92    | 90    | 82   | 41  |

由上列两表可知，本省每百万人口中平均有受薪中国职员三十四人，每一千受餐信徒中平均有受薪中国职员九十二人。请注意，内地会之受薪中国职员人数在上两项中都低于平均数。这一事实不能与其他重要事实分割开来研究，因为内地会报告说该会不受薪中国职员人数最多，全省不受薪中国职员共一百六十一人，其中一百一十人属内地会。

请注意上列第二表中加圣公会每十名受餐信徒平均有受薪中国职员四人，而浸信会、豫鄂信义会、基督复临安息日会、加长老会却平均不到一人。内地会则每二十四名受餐信徒才平均有受薪中国职员一人。


城市工作 最近斯坦利先生 (R. H. Stanley) 对开封基督教事业进行了调查研究，对该城各种受薪中国职员统计如下：布道员占34%，教职员占59%，医务人员占7%；每两万居民中平均有受薪中国职员一人。斯坦利先生的报告中令人惊奇的一件事是1918年开封全年入教信徒人数与外国宣教师人数相比，尚不到1:1。但当年开封基督教差会报告称该城有教会学生一千二百七十八人，受薪中国职员中59%为教育职员。

(二) 河南省教会中国职员表

| 宣教会 | 按立职员    | 非按立职员及男布道员(五十字人) | 女布道员 | 宣教职员总数 | 男教员 | 女教员 | 各级教职员总数(%) | 男医生 | 女医生 | 男护士 | 女护士 | 医务职员总数(%) | 在豫受薪中国职员总数(%) | 不受薪职员总数 | 职员中男职员之百分比 | 中国职员之比列(%) |
|-----|---------|------------------|------|--------|-----|-----|------------|-----|-----|-----|-----|-----------|---------------|---------|------------|------------|
|     |         |                  |      |        |     |     |            |     |     |     |     |           |               |         |            |            |
| 总数  | 11      | 462              | 141  | 614    | 312 | 97  | 409        | 17  | 1   | 20  | 45  | 83        | 1,106         | 161     | 77%        | 2.8        |
| 圣宗  | 加圣公会    | MSCC             | 1    | 18     | 9   | 28  | 29         | 8   | 37  | 1   | —   | 2         | 68            | 5       | 74%        | 3.7        |
| 宗   | 玉柳福音会   | CHMMS            | 3    | 11     | 10  | 24  | 3          | —   | 3   | —   | —   | —         | 27            | —       | 63%        | 2.0        |
| 信宗  | 浸信会     | SBC              | —    | 17     | 4   | 21  | 35         | 7   | 42  | —   | —   | —         | 63            | 3       | 83%        | 2.4        |
|     | 北美信义会   | ELA-g            | —    | 26     | 4   | 30  | 34         | 6   | 40  | 3   | —   | 3         | 77            | —       | 87%        | 2.6        |
|     | 自立信义会   | IJM              | —    | 2      | —   | 3   | —          | —   | —   | —   | —   | —         | 3             | —       | 67%        | 0.3        |
|     | 挪美道理    | LB               | —    | 9      | 1   | 10  | 3          | 2   | 5   | —   | —   | —         | 15            | —       | 80%        | 1.8        |
|     | 信义公理    | LBM              | —    | 4      | 2   | 6   | 3          | 1   | 4   | —   | —   | —         | 10            | —       | 70%        | 1.4        |
|     | 豫鄂信义会   | LUM              | —    | 110    | 33  | 143 | 67         | 25  | 92  | 4   | —   | 5         | 265           | 11      | 76%        | 4.0        |
|     | 挪路德会    | NLK              | —    | 48     | 16  | 64  | 34         | 11  | 45  | —   | —   | —         | 109           | 3       | 75%        | 4.5        |
| 监宗  | 循理会     | FMA              | —    | 18     | 7   | 25  | 6          | 3   | 9   | —   | —   | 3         | 37            | 4       | 71%        | 1.8        |
| 长宗  | 加长老会    | PCC              | 6    | 51     | 19  | 76  | 47         | 21  | 68  | 8   | 1   | —         | 10            | 19      | 73%        | 2.0        |
| 内宗  | 内地华会(内) | CIM              | —    | 87     | 23  | 110 | 25         | 6   | 31  | 1   | —   | 12        | 6             | 19      | 80%        | 3.0        |
| 余会  | 瑞典教会    | SME(CIM)         | —    | 20     | 4   | 24  | 8          | 3   | 11  | —   | —   | —         | 35            | 12      | 80%        | 2.2        |
|     | 复临安息会   | Ebm              | —    | 13     | 4   | 17  | 3          | 2   | 5   | —   | —   | —         | 22            | 3       | 73%        | 3.1        |
|     | 复临青年会   | SDA              | 1    | 24     | 4   | 29  | 5          | 2   | 7   | —   | —   | —         | 38            | 4       | 80%        | 3.8        |
|     | YMCA    | YMCA             | —    | 4      | —   | 4   | 10         | —   | 10  | —   | —   | —         | 14            | —       | 100%       | 2.3        |

(%) 本项包括中学以上各级教职员

河南省教会各项中国职员与外国职员数目之比较



**基督教职员学校** 1920年，中国基督教教育会特别委员会在牯岭编著《师范学校题名录》，书中并未提及本省学校。该会卢斯博士(H. W. Luce) 1919年夏所著《学校调查录》一书中亦未提及本省有任何圣经学校，仅知本省各差会分别设有圣经师范班。这些圣经师范班具有速成性质，系每年研究数周的短训班。信义宗各教会培训的布道员均被送往湖北蕲口协和信义神学院就读。

## 七 受餐信徒

**调查概况** 据报告，本省之受餐信徒人数与鄂、湘、川三省相等。本省受餐信徒总数计一万二千四百十八人，男信徒占66%。据称本省基督教事业多开始于1900年以后，一些教堂创立尚不满十年，不少地方仍存在反对势力，但基督教事业仍蔚然可观。据天主教会报告，全省有天主教教友五万一千五百九十二人，比基督教徒多三倍有余。全省分四个主教管辖地，分别由驻开封、襄城、南阳、卫辉（汲县）四城之主教管辖。

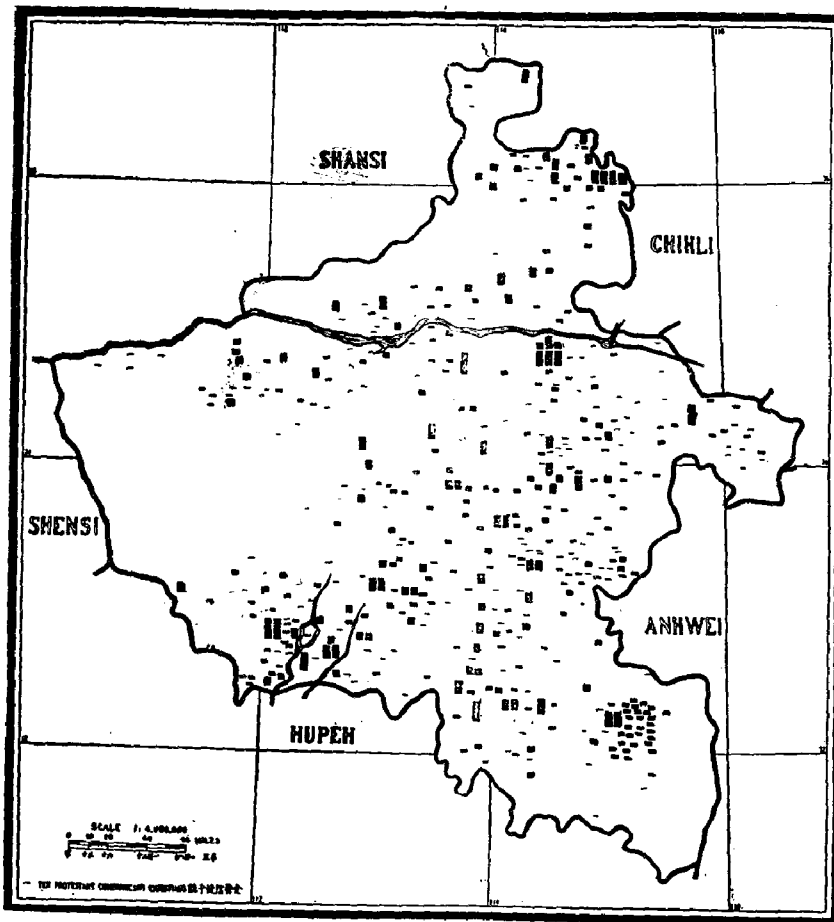
**受餐信徒分布概况** 第七图中有四项最应注意的事实：（一）大城市中信徒比例甚小。在五万人口以上城市居住的信徒人数不足12%。将第七图与直、闽二省同类图表对比，可以怀疑本省城市宣教工作是否受到了足够的重视。（二）除本省西部、西北部山多人少外，全省受餐信徒之分布尚称适当。（三）本省黄河以南数处为差会复工地，但其信徒人数并不比独工地为多。（四）本省东部人口甚多而信徒反少。

比较第七图与第四图，可知最早开辟的宣教地或在第三期（1881—1900）开辟的宣教地内受餐信徒人数比例甚大。本省北端（属加长老会）及东南部潢川一带（属豫鄂信义会与内地会）教会事业发展极快，应予特别注意。新野、邓县一带（属豫鄂信义会）宣教事业虽创办于庚子之后，但受餐信徒人数已与各先进区不相上下。

**各宗派信徒比较** 内地会报告，该会受餐信徒最多，计四千七百七十人。信义宗三千九百七十五人，居第二位；长老宗二千零二十八人，居第三位；浸礼宗、监理宗、圣公宗依次递减。

**信徒文化程度** 按本调查部的计算办法来统计，本省识字男信徒约占58%，识字女

第七图 受餐信徒分布图



信徒约占34%。但下列宣教会之报告却相差太大：加圣公会报告该会识字男信徒占94%，识字女信徒占91%（比例未免过大），而北美信义会报告该会识字男信徒占33%，识字女信徒占23%（比例又未免过小）。

**受餐信徒之比例** 全省平均每一万居民中有受餐信徒三·八人。据报告，各大差会中以豫鄂信义会与内地会之比例最高（每一万居民中平均有信徒六人），以加圣公会之比例最低（每一万居民中平均有信徒一人）（参见第六表第十一项）。

**正式教堂** 葛兰特(W. H. Grant)曾说：“本省教会自立自助之精神，颇形发达。现已组织稍有条理之正式教堂，并能自筹款项，资助布道员或牧师，自行担负教会职务。1909年加长老会之彰、卫、淮督会成立，亦能自负本差会各教堂中之完全职务。”

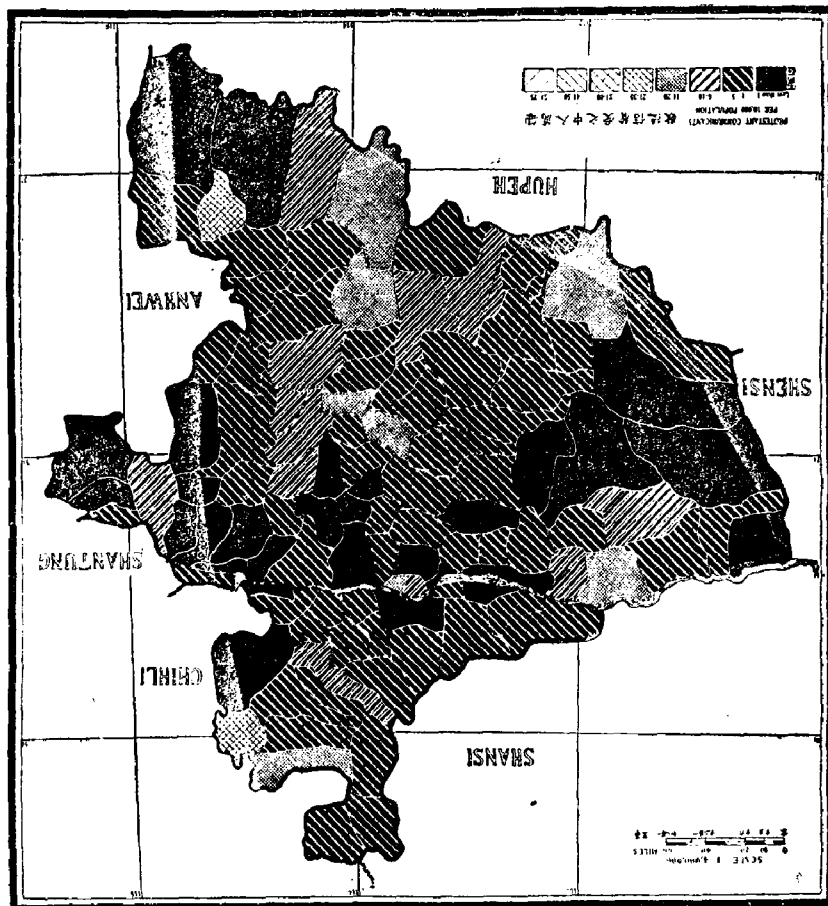
本省信义宗差会较多，这种情况大大促进了教会联合的进程。据称：“1915年春季，信义宗各会召集大会于淝口(湖北)，会中提案，即为全国各信义会及路德会联合之问题。讨论后，即派员草定章程，并选派中华信义联合会临时委员。迨1917年夏季，临时委员召集大会，华中信义宗各差会均派有代表列席。会议终结，全体通过中华信义联合会章程之议案。其组织办法，先从大团体内之各差会联合着手，各会对于本会之一切教务及工作均有自主权；而该大团体又归三年一次之大会及恒久之教务委员会节制。本

宗各差会长须充委员会之无权利会员，其数应占委员全体三分之一；至三分之二，最少须一半为华人，由大会选举之。”

1920年夏，北美信义会、芬信义会、豫鄂信义会、挪信义会、瑞信义会三十三名代表于鸡公山举行中华信义联合会第一次大会。大会正式通过1917年拟定的中华信义联合会章程。在决议上签字的有五个差会，其中瑞华会系初来中国开创宣教事业者。联合会决定筹备协和赞美诗，编著协和教堂典籍，创办协和工业学校，计划在汉口设立教士公所及教务总机关，筹办协和师范学校等。鸡公山大会为中华信义联合会正式成立之标志。

## 八 每万人中之受餐信徒

第八图 每万人中受餐信徒比例图



概况 以万人为单位计算受餐信徒之多寡，本省为全国信徒最少的五省之一，平均仅三·八人。若以行政区为单位来对比，则本省南部郟城、鲁山以南之汝阳道区内比例最高（五·九），其次为黄河以北之河北道区（三·八），黄河以南本省中部偏东之开封道区与中部偏西之河洛道区比例最低（二·五与二·四）。另外值得注意的是本省西部地区由于地理上交通不便，宣教事业不能开展，但就每万人中受餐信徒之平均数而言，其

成绩并不亚于黄河以南开封、归德（商邱）二城所在之道区。

**未开辟地区** 第八图中本省西部之黑色地区居民甚少，宣教事业尚无进展。洛阳以北诸县及东南边境商城、光山二县情况也是这样。前面各图之研究已使我们预见及此了。然而，还有一个令人不解的情况，即开封、通许以西、以东各地为黑色，归德（商邱）以西、以东各县亦为黑色。这些县区均由一个以上差会负责，宣教工作开始较早。毫无疑问，每万人中受餐信徒人数比例之所以最低，乃由于缺少中外宣教职员，布道区少，特别是由于人口稠密之故。

(三) 河南省基督教势力范围中之基督教团体表

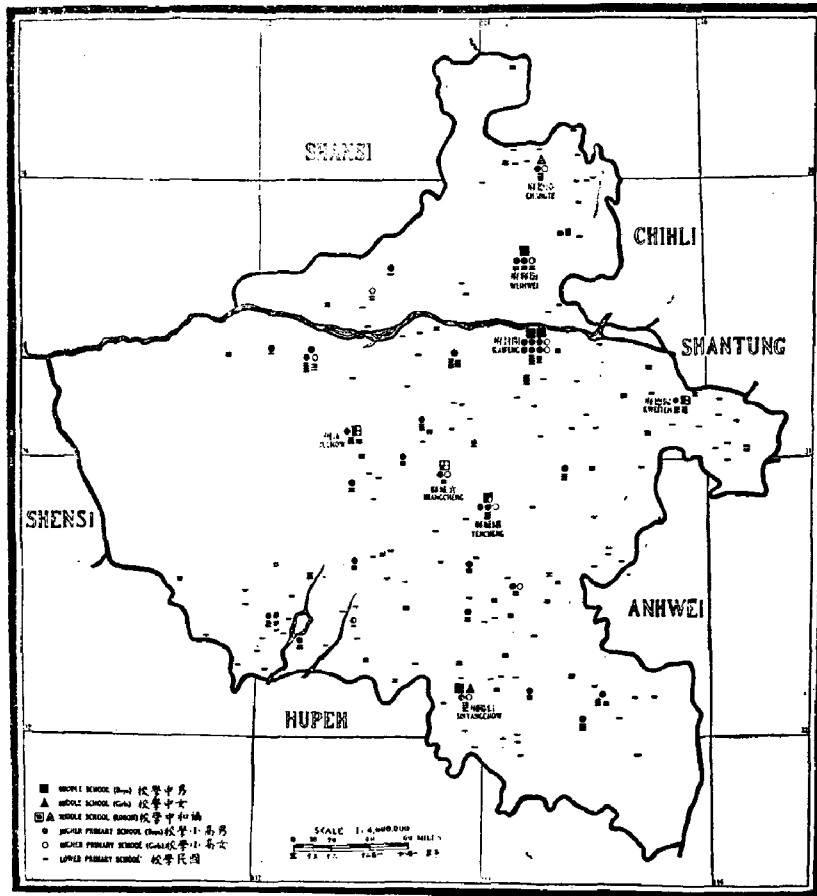
| 宣 教 会      | 差会总堂   | 正式教堂     | 布道区 | 男受餐信徒 | 女受餐信徒 | 受餐信徒总数 | 教会全体总数 | 信徒百分比 | 全体受餐信徒在总人口中之百分比 | 男受餐信徒在总人口中之百分比 | 女受餐信徒在总人口中之百分比 | 主日学校学生 | 每布道区受餐信徒平均数 |    |
|------------|--------|----------|-----|-------|-------|--------|--------|-------|-----------------|----------------|----------------|--------|-------------|----|
|            |        |          |     |       |       |        |        |       |                 |                |                |        |             | 1  |
| <b>总 数</b> | 67     | 247      | 455 | 8,344 | 4,074 | 12,418 | 20,636 | 66%   | 12%             | 58%            | 34%            | 5,689  | 27          |    |
| 圣宗         | 加圣公会   | MCC      | 2   | 4     | 11    | 115    | 51     | 166   | 64%             | 56%            | 94%            | 91%    | 726         | 15 |
| 圣宗         | 加孟福信会  | CHMS     | 5   | 8     | 6     | 20     | 13     | 33    | 60%             | —              | —              | —      | 6           |    |
| 信宗         | 浸信会    | IBC      | 3   | 5     | 26    | 392    | 260    | 652   | 60%             | 26%            | 52%            | 20%    | 393         | 25 |
| 信宗         | 北美信义会  | ELCA     | 5   | 5     | 12    | 287    | 74     | 361   | 79%             | —              | 33%            | 23%    | 696         | 30 |
| 信宗         | 自立信义会  | ICM      | 1   | —     | 4     | 3      | 2      | 5     | 60%             | —              | —              | —      | 1           |    |
| 信宗         | 挪美道    | EB       | 2   | 1     | 8     | 24     | 5      | 29    | 83%             | —              | 98%            | 80%    | 53          | 4  |
| 信宗         | 信义公理   | IBM      | 3   | 1     | 6     | 17     | 6      | 23    | 73%             | 70%            | 70%            | 66%    | 15          | 4  |
| 信宗         | 挪信义会   | ICM      | 12  | 27    | 92    | 1,989  | 842    | 2,831 | 70%             | 10%            | 67%            | 41%    | 1,085       | 31 |
| 信宗         | 挪路德    | NLC      | 5   | 7     | 23    | 551    | 175    | 726   | 76%             | —              | 70%            | 30%    | 430         | 32 |
| 信宗         | 循理会    | FMA      | 3   | 10    | 14    | 122    | 98     | 220   | 55%             | 12%            | 70%            | 30%    | 290         | 18 |
| 信宗         | 加内     | FCI      | 7   | 25    | 63    | 1,316  | 712    | 2,028 | 65%             | 14%            | 46%            | 20%    | 687         | 32 |
| 信宗         | 地华会(内) | CIH      | 12  | 115   | 135   | 2,786  | 1,406  | 4,192 | 66%             | 9%             | 62%            | 32%    | 555         | 31 |
| 信宗         | 瑞安会    | SMC(CIN) | 4   | 16    | 31    | 360    | 218    | 578   | 62%             | —              | 67%            | 27%    | 156         | 19 |
| 信宗         | 复安会    | EM       | 1   | 9     | 10    | 98     | 58     | 156   | 62%             | —              | 100%           | 90%    | 100         | 16 |
| 信宗         | 复安会    | SPA      | 1   | 14    | 14    | 264    | 154    | 418   | 63%             | —              | 59%            | 26%    | 397         | 30 |
| 信宗         | 复安会    | YMCA     | 1   | —     | —     | —      | —      | 533   | —               | —              | —              | —      | 180         | —  |

## 九 教会学校

**初級教育** 本省教会教育工作比较落后，据报告，全省有初级小学二百五十七所，高级小学仅四十五所，其中十一所为女校。小学学生总数约为受餐信徒总数之半，稍多于信徒全体之1/3。在教会小学读书的学生人数占全省小学学生（包括国立小学与教会小学）总数的3/10。与安徽相比，本省教会教育工作相差甚远，不知是何缘故。

本省四百五十五个布道区中竟有二百个布道区无教会初级小学。教会高级小学竟比宣教师驻在地还少。比较第九图与第五图，可知各地初级小学之分布尚称均匀，但有些地区显然太少。例如，潢川一带布道区颇多而学校反较少。各大差会布道区数目与教会小学数目之比较见下表：

第九图 教会学校分布图



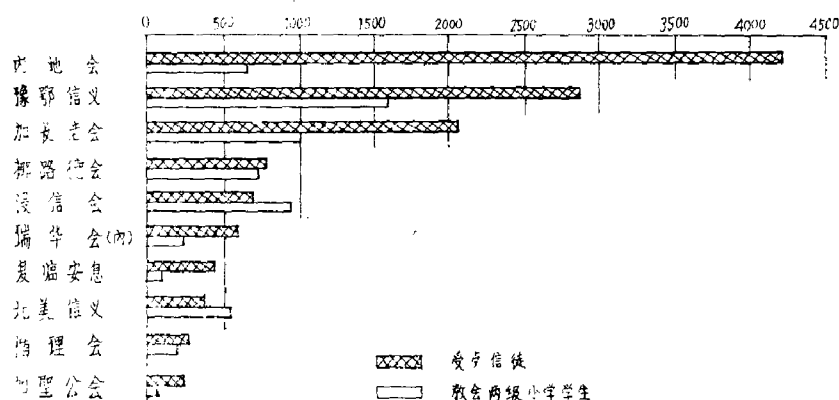
| 宣教会    | 内地会<br>瑞华会 | 豫鄂信<br>义会 | 加长老<br>会 | 挪路德<br>会 | 浸信会 | 复临安<br>息会 | 循理会 | 北美信<br>义会 | 加圣公<br>会 |
|--------|------------|-----------|----------|----------|-----|-----------|-----|-----------|----------|
| 布道区数目  | 166        | 92        | 63       | 26       | 23  | 14        | 14  | 12        | 11       |
| 教会小学数目 | 43         | 65        | 40       | 28       | 21  | 4         | 6   | 22        | 16       |

初级小学学生中有83%不能升入高级小学。据两个加拿大差会（长老会、圣公会）报告，除救恩会与基督复临安息日会以外，该二会之初小学生升入高小肄业者最多。全省教会小学学生中男生占70%。

**教会中学** 据报告，本省有教会中学十所，其中女子中学两所。本调查部调查时，只有四所中学设有全部中学课程。本省无筹建协和学校之报告。中学学生中85%为男生。下列各差会未设立教会中学：遵道会、信义公理会、挪路德会、循理会、瑞华会、孟那福音会、救恩会、男青年会。十所教会中学分设于八个宣教师驻在地内，其中只有两所中学距铁路较远。本省南部铁路以西，高级小学较多，但无中学，这也是应当注意的一种情况。

据报告，加长老会、豫鄂信义会、浸信会、加圣公会所办教会中学最多。全省教会

河南省教会受方信徒与教会两级小学学生数目之比较



中学学生共二百八十人，上述四差会之中学生竟有二百四十二人。开封为本省教会教育事业之中心。除汝州（临汝）、襄城外，凡设有教会中学的城市都设有教会医院。拥有大批高级小学学生而未设立教会中学的差会为内地会、北美信义会、挪路德会及男青年会。

比较第九图与第二图，本省东部，每方英里平均有五百人以上的地区中，教会教育设施颇少。除开封外，黄河以南各差会复工地之教会教育设施也不比别处更完善。

**各县中之教育设施** 据报告，本省一百零八县中，无教会初级小学者凡三十八县，无布道区者仅三县。又据报告，全省有2/3县区，每县区之教会初级小学学生不满五十人。全省只有1/4县区设有教会高级小学。

**高等教育与师资教育** 据报告，本省无中学以上程度的教会教育设施。某些中学设有师范科以培育初、高级小学教师，但尚无教会师范学校。

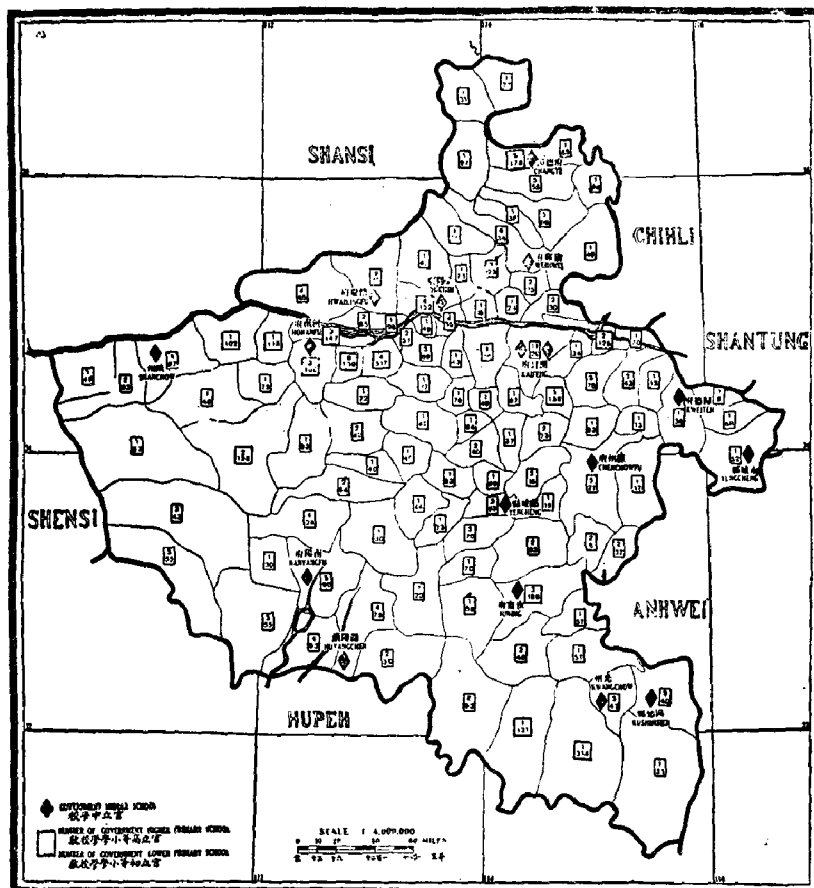
(四) 河南省基督教势力范围中之教会学校表

| 宣 教 会         | 初等小学校 | 高级小学校 | 中 学 校 | 初等小学校男生 | 初等小学校女生 | 初等小学校学生总数 | 高级小学校男生 | 高级小学校女生 | 高级小学校学生总数 | 中 学 男 生 | 中 学 女 生 | 中 学 学 生 总 数 | 小学以下教会学生总数 | 初等小学校学生中 | 初等小学校学生中 | 初等小学校学生中 |
|---------------|-------|-------|-------|---------|---------|-----------|---------|---------|-----------|---------|---------|-------------|------------|----------|----------|----------|
|               |       |       |       |         |         |           |         |         |           |         |         |             |            |          |          |          |
| 总 数           | 237   | 45    | 10    | 4,096   | 1,754   | 5,850     | 757     | 225     | 982       | 240     | 35      | 275         | 7,101      | 71%      | 85%      | 17%      |
| 圣 宗 加 拿 大 信 徒 | 16    | 4     | 2     | 416     | 84      | 500       | 86      | 20      | 106       | 40      | —       | 40          | 646        | 82%      | 100%     | 21%      |
| 信 徒           | 28    | 3     | 1     | 542     | 250     | 792       | 63      | 40      | 103       | 50      | —       | 50          | 945        | 66%      | 100%     | 13%      |
|               | 32    | 4     | 1     | 404     | 78      | 482       | 57      | 2       | 59        | 13      | —       | 13          | 554        | 85%      | 100%     | 12%      |
| 挪 路 德 会       | 5     | —     | —     | 62      | 78      | 140       | —       | —       | —         | —       | —       | —           | 140        | 44%      | —        | —        |
|               | 4     | —     | —     | 55      | 18      | 73        | —       | —       | —         | —       | —       | —           | 73         | 75%      | —        | —        |
|               | 65    | 11    | 2     | 912     | 430     | 1,342     | 181     | 68      | 249       | 50      | 21      | 71          | 1,662      | 68%      | 70%      | 18%      |
|               | 21    | 2     | —     | 445     | 219     | 664       | 22      | 22      | 44        | —       | —       | —           | 686        | 68%      | —        | 3%       |
|               | 6     | 1     | —     | 98      | 45      | 143       | 5       | —       | 5         | —       | —       | —           | 148        | 70%      | —        | 4%       |
| 复 临 安 息 会     | 40    | 7     | 2     | 451     | 345     | 804       | 135     | 59      | 192       | 69      | —       | 17          | 1,375      | 59%      | 89%      | 23%      |
|               | 38    | 6     | 1     | 432     | 127     | 559       | 52      | 12      | 64        | 7       | —       | 7           | 630        | 77%      | 100%     | 11%      |
|               | 5     | 3     | —     | 119     | 61      | 180       | 25      | 11      | 36        | —       | —       | —           | 216        | 67%      | —        | 20%      |
|               | 2     | 1     | —     | 20      | 7       | 27        | 3       | —       | 3         | —       | —       | —           | 35         | 70%      | —        | 22%      |
|               | 4     | 1     | 1     | 30      | 14      | 44        | 23      | 10      | 33        | 11      | 6       | 17          | 94         | 68%      | 65%      | 75%      |
|               | 1     | 2     | —     | 100     | —       | 100       | 107     | —       | 107       | —       | —       | —           | 207        | 100%     | —        | —        |

\* 回排不完者

# 十 国立学校

第十图 国立学校分布图



**初級教育** 据1916年教育部报告，本省国立两级小学学生共十九万七千九百十四人，平均每一百六十四人中有小学生一名，而美国每五人中平均就有小学生一名。教会小学学生人数不到全省小学生总数的4%。国立小学毕业生升入国立中学肄业的人数稍多于6%。

本省之教育设施及学生人数都在全国各省平均数以下。大体上说，小学学生人数不到全国人口总数的2%，而本省的平数比全国的平均数还低，全省三千二百万人口中只有小学生十九万八千人，平均不到1%。如果用县区颜色深浅来表示每一万人中国立小学学生人数之多寡，则中部偏西一带与京汉铁路由北往南经过之各县区为浅色。颜色最深的地区，即每一万人中小学学生人数最少的地区，为本省东部人口稠密之区。这种对比方法含意颇深，特别是对各差会意义更大。例如，瑞华会宣教地内不少县区中并无教会学校，而当地非教会教育事业却斐然可观；相反，其他各地教会教育事业又较非教会教育事业发展迅速，各有所长，足证上面的论述是正确的。

**国立中学及师范学校** 本省有男子中学十七所，但无女子中学。十七所男子中学分



设于十一个城市中，各城皆未设教会中学。另有三个城市虽未设国立中学，但已有教会中学。

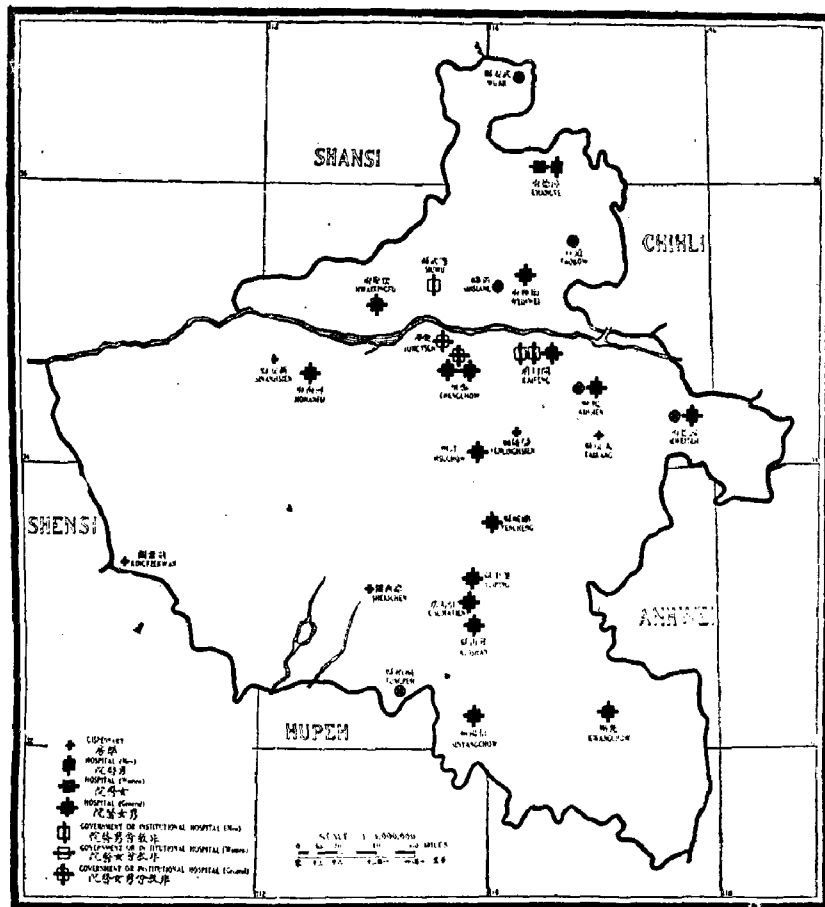
据报告，以下诸城市有国立中学而无教会中学：加长老会宣教地中之怀庆（沁阳）、武陟，豫鄂信义会宣教地中之汝宁、潢川、固始，加圣公会宣教地中之永城，遵道会宣教地中之湖阳镇，瑞华会宣教地中之陕县，内地会宣教地中周家口附近之陈州（淮阳）。以上各城，除武陟、永城、湖阳镇三处外，有的现在已有差会总堂，有的将在五年内设立差会总堂。

据报告，1918年本省有男子师范学校五所，女子师范学校一所。男子师范学校分设于开封、洛阳、卫辉（汲县）、陈州（淮阳）、汝宁；女子师范学校设于开封。

高等学校 开封有高等师范一所，农业专科学校一所，法律专科学校两所。这些就是本省仅有的全部高等教育设施。

## 十一 医药事业

第十一图 医院及药房分布图



**医药设施现状** 本省共有十六所教会医院（其中一所基督复临安息日会医院因报告迟到未及绘入第十一图中），分设于十三个宣教师驻在地，每院平均有病床五十六张。

二百余名宣教师居住的四十三个城市均未设教会医院。还有一所差会总堂距最近的教会医院有一百五十英里之遥。除上述医院外，尚有十一所教会药房，其中有四所亦因报告迟到未及绘入第十一图中。这四所药房分属于襄城内地会，扶沟内地会，陈州（淮阳）内地会，杞县循理会。据报告，除教会医院外，本省尚有国立医院四所，天主教医院两所，地方医院一所。

**筹建医院** 今后五年内增建六所教会医院之计划业已通过，即杞县循理会，道口加长老会，归德（商邱）信义公理会，新乡加长老会，桐柏遵道会，武安加长老会。

**医药事业缺乏地区** 请注意，除洛阳外，本省黄河以南之西半部地区连一所教会医院也没有。由北往南贯穿本省之铁路以西仅有医院两所。本省东端地区也缺少医院。比较第十一图与第二图，可知本省不少大城市也缺少医院，如拥有人口达二十万之多的周家口（内地会），人口达五万之多的固始（内地会、豫鄂信义会）、南阳（挪路德会），人口为四万五千的汝州（临海，北美信义会），人口为四万的杞县（循理会），人口为三万五千的睢县（信义公理会），人口为三万的汝宁、遂平（豫鄂信义会）等。这些城市既是重要商业城市，又是宣教中心，然竟无一城设有医院以济世活人。比较第十一图与第五图，可知铁路东南许州（许昌）、郾城以南一带及确山、许州（许昌）以西布道区虽较多，然而也没有一所为信徒服务的医院。再比较第十一图与第八图，可知有十四个城市已有教会高级小学而无教会医院设施，更有两个城市已设教会中学亦无教会医院。如今差会与我国教会已经发觉自己对基督徒学生之健康没有尽到责任，这真是一件重要的事情。

(五) 河南省基督教势力范围中之教会医务表

| 宣 教 会 |           |              |                   | 医院    | 药房<br>(不在此列<br>医院内药房) | 男病床 | 女病床 | 每年住院病人总数 | 护士学校 | 肄业护士 | 病床平均数<br>每外国医生负责 | 病床平均数<br>每外国护士负责 |
|-------|-----------|--------------|-------------------|-------|-----------------------|-----|-----|----------|------|------|------------------|------------------|
| 总 数   |           |              |                   | 14(a) | 10                    | 586 | 299 | 8006     | 4    | 30   | 39               | 74               |
| 圣 宗   | 浸 宗       | 加 圣 公 会      | MSCC <sup>h</sup> | 1     | —                     | 60  | 40  | —        | —    | —    | 50               | 100              |
|       |           | 孟 挪 福 音 会    | CMMS              | —     | —                     | —   | —   | —        | —    | —    | —                | —                |
|       |           | 溪 信 义 会      | SBC <sup>h</sup>  | 1     | —                     | 20  | 10  | 240      | —    | —    | 30               | —                |
|       |           | 北 美 信 义 会    | ELAng             | 2     | —                     | 63  | 5   | 371      | 1    | 3    | 34               | 25               |
| 信 宗   | 自 立 信 义 会 | —            | HM                | —     | —                     | —   | —   | —        | —    | —    | —                | —                |
|       |           | 挪 美 遵 道 会    | LB                | —     | 1                     | —   | —   | —        | —    | —    | —                | —                |
|       |           | 信 义 公 理 会    | LBH               | —     | 1                     | —   | —   | —        | —    | —    | —                | —                |
|       |           | 豫 鄂 信 义 会    | LWH               | 3     | —                     | 161 | 19  | 1,771    | 2    | 21   | 45               | 60               |
| 蓝 宗   | 循 理 会     | —            | FMA <sup>h</sup>  | 1     | —                     | 20  | 10  | 200      | —    | —    | 30               | 30               |
|       |           | —            | —                 | —     | —                     | —   | —   | —        | —    | —    | —                | —                |
| 长 宗   | 内 地 会     | 加 拿 大 会      | PCC               | 4     | 2                     | 152 | 155 | 4,072    | —    | —    | 34               | 154              |
|       |           | —            | CIM               | 1     | 5                     | 90  | 50  | 1,352    | 1    | 6    | 47               | 140              |
|       |           | —            | —                 | —     | —                     | —   | —   | —        | —    | —    | —                | —                |
| 余 会   | —         | 瑞 华 会(内 地 会) | SMC(CIM)          | —     | 1                     | —   | —   | —        | —    | —    | —                | —                |
|       |           | 教 育 安 恩 会    | EBM               | —     | —                     | —   | —   | —        | —    | —    | —                | —                |
|       |           | 复 临 安 恩 会    | SPA <sup>h</sup>  | 1     | —                     | 20  | 10  | —        | —    | —    | 30               | —                |
| —     | —         | —            | YMCA              | —     | —                     | —   | —   | —        | —    | —    | —                |                  |

\* 数据不完备  
(a) 上表第一列所列项目，与第十一图所绘教会医院之数目不符，该图载郑州有教会医院二处，实际一处，杞县有医院一处，今实并无一处。

**每百万人口中医生及病床之比例** 本省每百万人口中平均有教会医院病床二十七张，各较大差会医院病床平均数依次如下：加长老会五十张，加圣公会四十三张，豫鄂信义会三十六张，北美信义会三十张，循理会三十张，内地会及其一系之瑞华会共十六张，浸信会十一张。每百万人口中之医生人数平均不到一人（〇·七）。差会中只有加长老会与循理会宣教地内之医生平均数在一人以上。本省每四千二百五十平方英里，或二百万人口中，平均有教会医院一所。

(六) 河南省基督教势力强弱表

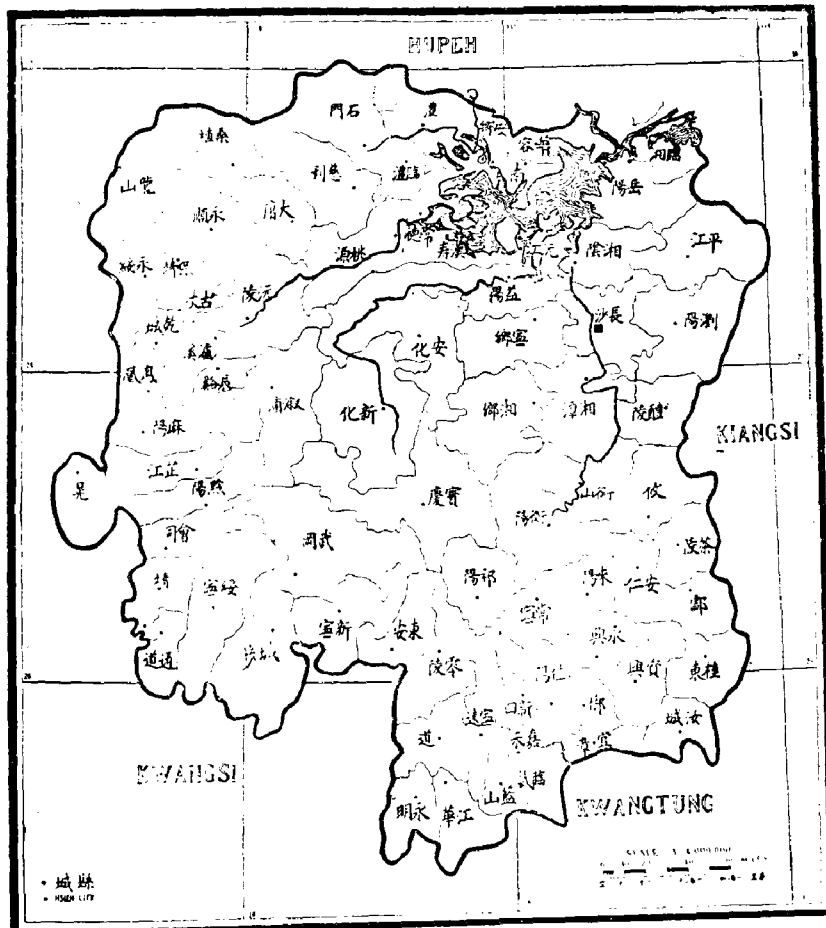
| 宣 教 会      | 国 籍     | 1         | 2          | 3          | 4         | 5     | 6      | 7     | 8  | 9   | 10  | 11  | 12    | 13    | 14  | 15  |            |
|------------|---------|-----------|------------|------------|-----------|-------|--------|-------|----|-----|-----|-----|-------|-------|-----|-----|------------|
|            |         |           |            |            |           |       |        |       |    |     |     |     |       |       |     |     | 责任地之平方英里概算 |
| <b>总 数</b> |         | —         | 67,954,000 | 32,547,366 | 394       | 1,106 | 12,418 | 12    | 34 | 32  | 92  | 3.8 | 474   | 550   | 0.7 | 27  |            |
| 圣 宗 信      | 加 圣 公 会 | MSCC      | B          | 6,275      | 2,451,000 | 18    | 68     | 166   | 7  | 27  | 112 | —   | —     | —     | —   | —   |            |
|            | 加 圣 公 会 | CAHMS     | A          | 4,625      | 975,000   | 13    | 27     | 33    | 14 | 28  | 394 | —   | —     | —     | —   | 43  |            |
|            | 加 圣 公 会 | SBC       | A          | 2,075      | 2,669,000 | 20    | 63     | 652   | 10 | 23  | 40  | 2   | 614   | 1,378 | 0.4 | 11  |            |
|            | 加 圣 公 会 | FLAM      | A          | 4,975      | 2,377,000 | 30    | 77     | 361   | 13 | 34  | 85  | 2   | 1,936 | 1,505 | 0.8 | 39  |            |
|            | 加 圣 公 会 | ILM       | A          | —          | —         | 8     | 3      | 5     | —  | —   | —   | —   | —     | —     | —   | —   |            |
| 基 宗 信      | 加 圣 公 会 | LB        | A          | 2,000      | 350,000   | 8     | 15     | 29    | 23 | 43  | 275 | 1   | 1,735 | 4,828 | —   | —   |            |
|            | 加 圣 公 会 | LBH       | A          | 1,825      | 782,000   | 7     | 10     | 23    | 9  | 13  | 304 | —   | 652   | 3,174 | —   | —   |            |
|            | 加 圣 公 会 | LUM       | A          | 12,430     | 5,603,000 | 66    | 265    | 2,831 | 13 | 53  | 24  | 92  | 6     | 357   | 562 | 0.8 | 36         |
|            | 加 圣 公 会 | NLK       | Cont       | 8,150      | 2,265,000 | 24    | 109    | 726   | 10 | 47  | 33  | 3   | 590   | 940   | —   | —   |            |
|            | 加 圣 公 会 | FMA       | A          | 1,725      | 954,000   | 21    | 37     | 220   | 22 | 39  | 95  | 2   | 1,318 | 673   | 1.1 | 30  |            |
| 基 宗 信      | 加 圣 公 会 | PCC       | B          | 12,560     | 5,311,000 | 60    | 163    | 2,028 | 15 | 41  | 40  | 4   | 344   | 491   | 1.7 | 38  |            |
|            | 加 圣 公 会 | CIM       | Int        | —          | —         | 54    | 160    | 4,192 | —  | —   | —   | —   | 132   | —     | —   | —   |            |
|            | 加 圣 公 会 | SMC (CIM) | Cont       | 22,125     | 8,725,000 | 16    | 35     | 578   | 8  | 22  | 15  | 6   | 269   | 176   | 0.3 | 16  |            |
|            | 加 圣 公 会 | EWM       | A          | 500        | 225,000   | 7     | 22     | 156   | 32 | 100 | 47  | 7   | 641   | 206   | —   | —   |            |
|            | 加 圣 公 会 | SPA       | A          | —          | 454,000   | 10    | 38     | 418   | 22 | 84  | 24  | 9   | 945   | 183   | 2.5 | 60  |            |
| 基 宗 信      | 加 圣 公 会 | YMCA      | Int        | —          | —         | 6     | 14     | —     | —  | —   | —   | —   | —     | —     | —   | —   |            |

(注) 此表全省面积与人口总数，并非各宣教会责任地之面积与人口概算总数。

## 第六节 湖南 (湘)

### 一 省志

第一图 行政区划图



**行政区** 湖南省面积八万三千三百九十八平方英里，比朝鲜面积稍大，与非洲的埃及、美国的佛罗里达州在同一纬度上。全省行政区分湘江、衡阳、辰沅三道，共七十五县，省会在长沙。岳阳（旧岳州）位于长江南岸，扼洞庭湖之入江处，距汉口一百二十英里，为本省第二通商口岸。

**地势** 本省为我国风景如画的省份之一，俗称“三山六水一分田”，构成天然美景。西部与南部山区富于森林，每年有大宗木材出口，当地居民受益良多。本省河流多流向东北，注入洞庭湖内。湘江最长，发源于广西，向北流经本省，成为广东陆路与长江水路间之交通纽带。其次为沅水，发源于贵州，向东北流经辰州（沅陵）、常德，亦为南北交通要道。资水横贯本省中部，澧水灌溉本省北部。洞庭湖古时被称为“四海”之一，一望无垠，如今则淤泥增积，冬季枯水，涸浅处极多；而一到夏天，雨季来临，长江江水泛滥，泄入洞庭，则湖水一片汪洋，面积又不下四千余平方英里。

**气候** 本省属亚热带气候，空气潮湿，气温很少到零度以下。夏季炎热湿气益盛，冬季亦因湿气太盛而倍觉寒冷。夏季为雨季，六月间雨水最多。

**经济状况** 据长沙美国领事统计，本省居民60%务农。主要产品有谷、豆、棉、茶、生麻、甘薯、花生、烟叶、水果等。每年输出稻米达三百至五百万石之多。据云：“本省人民泰半务农；惟农民中75%为佃户，终岁勤勤仅博一饱。田主极称豪强，凡一族及个人之财产，动以田亩多寡计，所谓富者田连阡陌，贫者无立锥地也。田主散居各处，其田亩由佃户耕种之，每年纳谷于田主。”

**交通** 本省现有铁路两条：（一）粤汉铁路之武昌—长沙与长沙—株洲二段，由地方筹款建筑；（二）萍乡—株洲铁路，由萍乡煤矿局筹款建筑株洲至醴陵一段。计划中之粤汉路即沿此线以醴陵为起点，向南经攸县、安仁二城，在进入广东省界之前通至郴州。计划中之另一线，接长沙经醴陵、株洲、南昌而与浙江之杭甬路相连。其他重要路线也已规划妥当，即将长江商业中心之沙市（湖北）与沅江流域货物主要集散地常德联成一线，再由常德沿沅江向西直达贵州之兴义等地。

本省各大城市通水道者居多。每年有九个月轮船可行驶于汉口、长沙与湘潭之间，民船可深入内地直航衡州（衡阳），小船则可通至广西，经广西运河、桂江二水道，接西江而与广州相联。本省诸河由西南流向东北，民船可沿水道通内地，航程甚长。民船样式繁多，按各地具体情况自创一格。据日本人统计，由本省驶往汉口之民船一年之内竟有三万艘之多。

本省陆路不能通车，只有铺砌单条石板之小路。据报告，本省有两条古大道：第一道由湖北武昌经岳阳至长沙，沿湘江至衡阳、郴县、宜章，越界入广东直达广州；第二道由湖北沙市入本省，向南经澧州、常德，转向西再向南沿沅江经辰州（沅陵）、沅州（芷江）越界直达贵州贵阳。

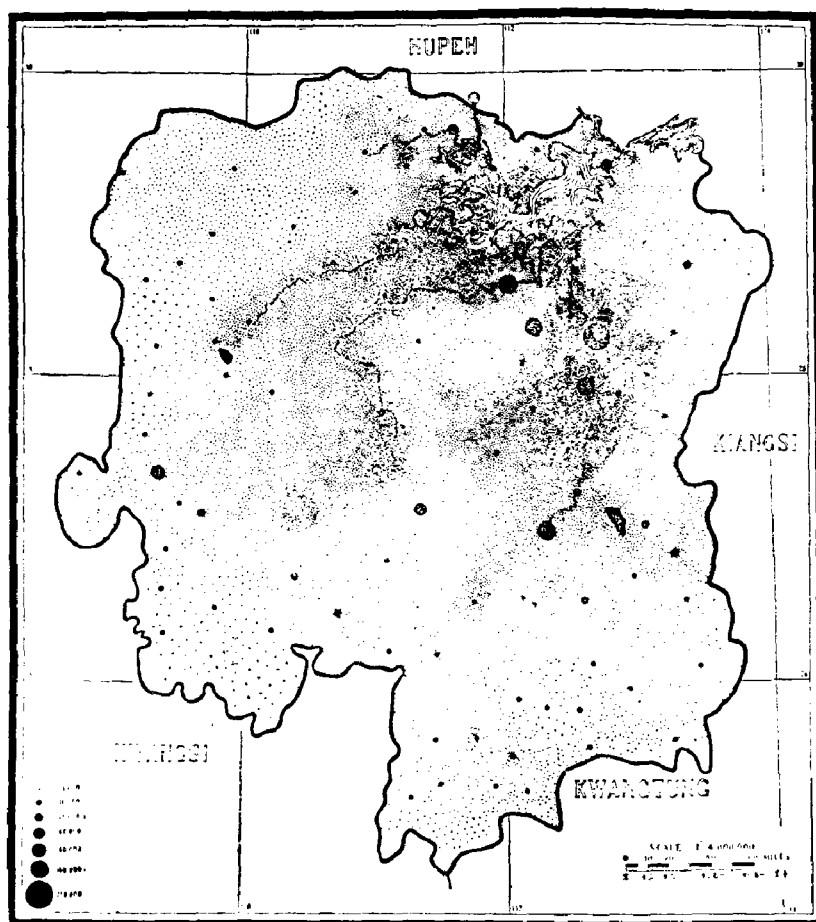
**邮电事业** 据报告，本省之一、二、三等邮局及邮务支局共五十七所，尚有邮政代办所三百三十八个。全国只有山西、陕西、甘肃、广西、贵州、云南六省的大邮局数目较本省少。河南人口较本省稍多，而邮局数目却为本省两倍。本省各主要城市均有电报线与长沙相联。

**语言** 全省通用官话而稍含土音。居民中约十分之一自称“瑶族”，居住于本省南部及西南部的深山之中，过着与世隔绝的小部落生活，保留着自伏羲氏以来变化不大的风俗习惯。

**各县基督教势力** 全省只有城步、汝城、桂东三县未被基督教差会认为责任地。七十五县中有二十县内有一个以上的宣教会在工作，有十一县虽被认为责任地，但尚无布道工作报告。据报告，全省有四十八县（约占县区总数的2/3）受餐信徒平均不满百人。湘江道区信徒人数超过全省信徒总数之半。本省东南部之衡阳道区信徒人数最少。

## 二 人口密度

第二图 人口密度图



**人口統計** 本省人口约等于美国人口总数的1/4，而居住面积并不比美国堪萨斯州大。现有人口统计约自一千八百万（1911年海关之十年期报告）至三千八百四十四万三千二百七十九人（1919年邮局统计）。邮局的这个最后统计数尚未包括下列六县之人口：江华、保靖、绥宁、东安、永明、永顺。1918年本调查部由各县官方所得之统计数，全省共二千九百五十一万九千二百七十二人，较邮局最近的统计数多九十万，足证邮局统计数未将上述六县人口包括在内。如果我们不认为本调查部之统计数过高，则本省人口密度为每平方英里三百五十五人。

**人口最密之地区** 第二图系根据各宣教师通讯员之直接回报绘制而成。1919年本省政府动荡不安，各县人口统计方法不尽科学。最近才得到各县官方的统计数字。人口最密之地区为湘江流域及沅江下游一带，这里大城市居多，洞庭湖以南附近地区人口亦不在少数。

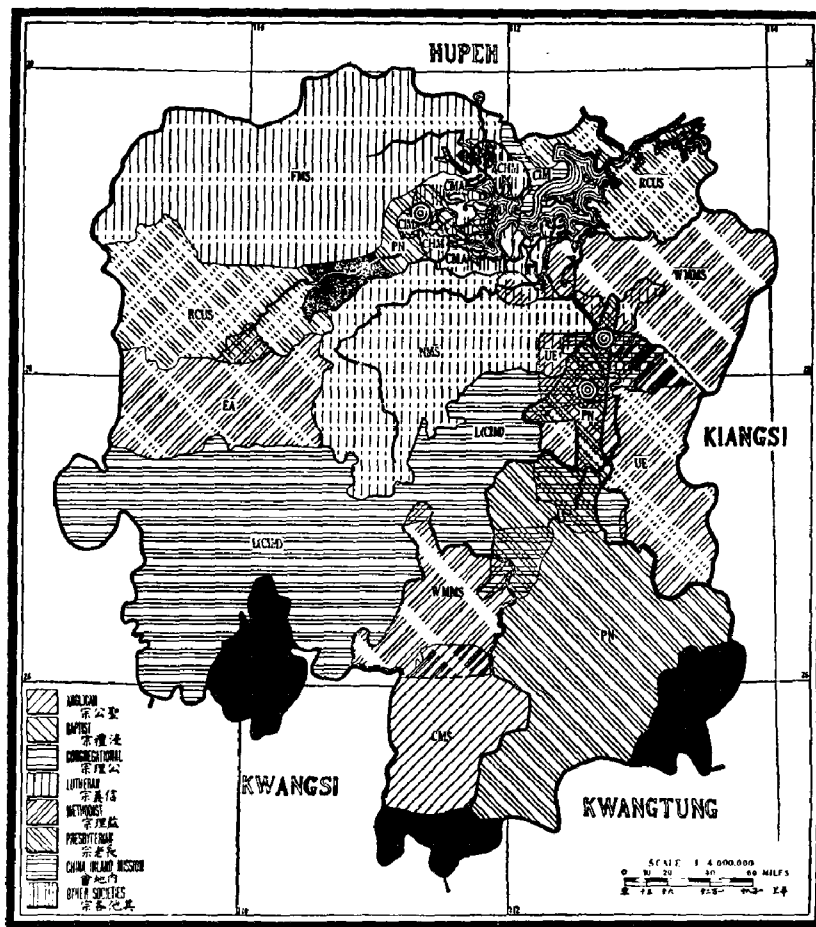
**城市** 据报告，人口在十万以上者有四城：长沙二十五万，常德二十万，湘潭二十

万，衡阳十万；人口为五万至十万者有四城：宝庆九万，益阳八万，津市五万八千。据本调查部统计，人口在二万至五万之间的城市有十六个。上列二十四个城市中仅有三处无差会总堂。全省人口中93%散居于乡村及人口在一万以下之城市内。

**基督教团体总人数** 第二图中有二万九千五百二十八个小点，其中有十一个最小的点（每点代表一千人）表示本省基督教信徒之实力。

### 三 宣教地

第三图 宣教地划分图



**在本省工作的宣教会** 本省现有十九个宣教会。未划定宣教地的差会有下列几个：美国圣经会，广发印书坊，湖南逐家布道团，美圣公会，基督复临安息日会，雅礼大学以及男、女青年会。据报告，上列各会中只有美圣公会和基督复临安息日会有教友团体。美圣公会之宣教事业仅限于长沙、常德二城。基督复临安息日会则未限定自己的宣教区域。据英圣公会报告，该会宣教地以湘潭城内及本省南部为限。湖南圣经学校逐家布道团之宣教工作则遍及全省并具有差会同工性质。请注意，本省尚有7%的面积未被基督教差会认为责任地。

**新宣教会之工作** 一向在南非洲、南印度进行宣教工作的瑞典信义会，最近决定进

入我国。1919年，该差会本部在与豫、鄂各信义会磋商以后，决定在华宣教事业从高等教育工作入手。1920年8月在鸡公山组织中华信义会联合会时，瑞典信义会为加入该联合会的五教会团体之一。其他四差会与瑞信义会合作在邻近益阳的桃花仑创办一所大学，挪信义会已经在那里设立了一所规模较大的中学。

**已工作地** 立本责信义会（内系）认全省面积20%为其责任地。其次为北长老会，约15%。第三为芬信义会，约14%。挪信义会与循道会名列各大差会之末，各约10%。信义宗、监理宗、长老宗、内地会四大教宗均分全省之地面。浸礼宗与公理宗未加入本省宣教工作。

**复工地** 全省七十五县中有二十县为数宣教会之复工地。长沙以南湘江流域复工地最多。有复工关系的差会如下：遵道会与循道会，挪信义会与循道会，遵道会与北长老会，北长老会与立本责信义会（内系）。常德附近有小复工地数块，即内地会与北长老会，加圣洁会与北长老会，加圣洁会与芬信义会之复工地。本省西部，复初会与福音会之宣教地稍有复工情形，英圣公会与循道会在本省南部也有同样情形。

**宣教会之国籍** 本省十九个宣教会中，属美国者九个，属英国者三个，属欧陆各国者三个，属国际共有者四个。长沙、湘潭、常德三城人口都在二十万以上，在第三图中为各差会之公共区。

**无工作地** 本省东南部之黑色地区与广东之德信义会宣教地、江西之内地会宣教地相邻，极南部之非责任地与广东之北长老会宣教地、广西之浸信会宣教地相接；西南边境之非责任地与广西之英圣公会、宣道会之宣教地毗连。所有这些非责任地俱都人烟稀少，达于边境的宣教事业尚处于开创阶段，当地土著居民与外来旅行者均感困难，因而宣教事业发展较慢。

**睦谊协约** 1913年本省宣教师大会议决睦谊协约大纲如下：

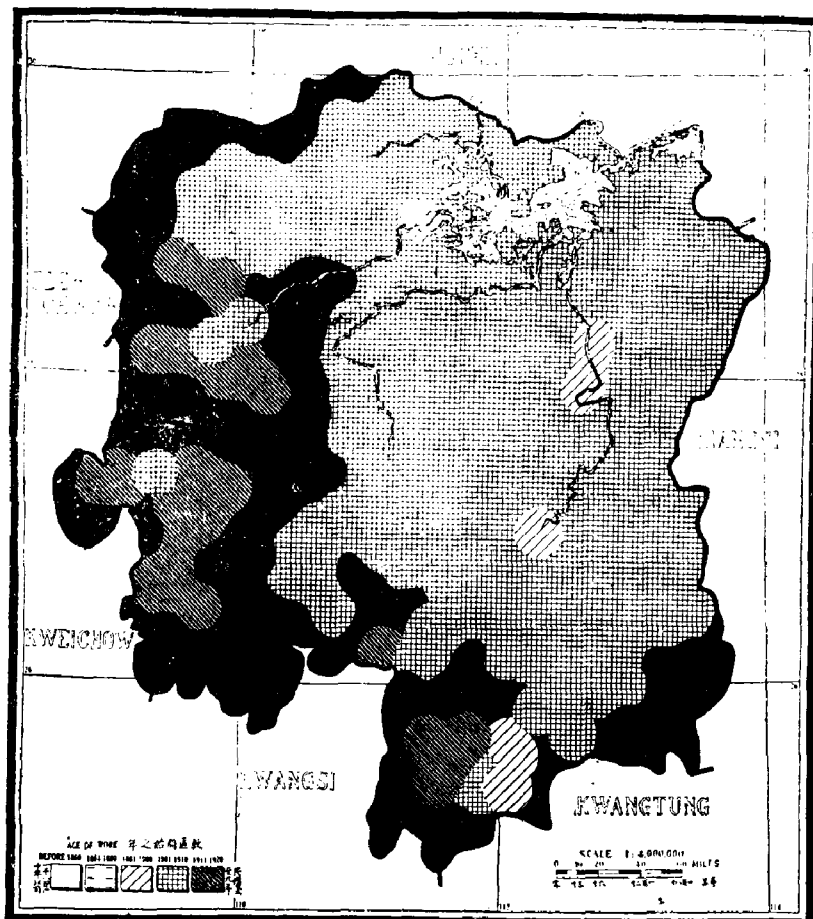
“凡欲求协约有效，在乎分划区域之适当与否，应按照以下二项办理：（一）各差会之势力范围他差会应承认之；（二）如差会中有愿加入他差会之势力范围者，抑或新差会愿加入本省差会之势力范围者，应协商本省续行委办及执务之差会。”

据芬信义会报告，1903年该会在长沙与相邻差会签订协约，将本省之西北部划归本会为特别责任地。内地会报告，该会未与其他差会就常德地区订立协约，但宣教师中间已公认各已开辟地之既得宣教权，并同意以后竭力避免复工情事。据北长老会报告，该会未与其他差会订有任何口头或书面协约以划分宣教地界限，作为宣教会，他们将遵守1918年中华续行委办会所规定之睦谊大纲。循道会报告他们也遵照该睦谊大纲行事，并表示赞成1903年本省宣教师大会所规定各差会宣教地之议案，如该议案能够施行，则除大城市外，一县应归一差会负责。英圣公会曾与循道会达成普遍谅解，同意不在永州（零陵）以北进行工作。挪信义会之工作地甚广，直达长沙、益阳之西。宁乡、安化二县现有旅行布道事业。立本责信义会（内系）报告该会就其宣教地之东界与其他差会达成普通谅解，但未订立协约。立本责信义会（内系）与循道会在宝庆有一条明显的界限，双方全都互相谦让。宣教会与加圣洁会之间也有一般睦谊协约。本调查部未收到遵道会、复初会与福音会之有关报告。基督复临安息日会则向来就不遵守各种睦谊协约。



## 四 工作历史

第四图 教区创业时期图



**创业时期** 本省初期的宣教事迹构成了差会历史上最光辉的一页。最早进入本省的宣教师为华中循道会创始人郭修礼牧师 (Rev. Josiah Cox)，1863年他由岳阳旅行至湘潭。五年后，杨格非牧师 (Dr. Griffith John) 与怀利先生 (Mr. Alexander Wylie) 进入四川，本省北部是他们返回时必经之地，跋涉数千里成为当时最著名的旅行。1875年，内地会之吉德先生 (Mr. C.H.Judd) 到达岳阳并租屋传教，但不数日即因当地居民反对而退出。1877年，内地会宣教师连续来本省旅行，终于建立了固定的宣教事业。1879年，亚当·都沃德先生 (Mr. Adam Dorward) 来本省进行第一次难忘的旅行，他先在常德停留两周，以后六个月旅行各地并经售宗教书刊，后来在洪江加入内地会宣教师团体。1882年，都沃德租得房屋一所以备旅行度假之用。后来他被逐出洪江，转入津市，不久，当地居民暴动又将他驱逐出境。当时，迪克先生 (Mr. Dick) 已经和都沃德会合，二人一同到辰州 (沅陵) 暂住，1886年5月同回长沙。苏格兰圣书会之阿奇博尔德先生 (Mr. Archibald) 与杨格非牧师亦于是年来本省旅行，往返数次。

虽然这些先驱者进入大城的企图屡遭失败，但他们的旅行却为以后的成功伏下了契机。等到人民的仇教气焰平熄以后，分发圣书的机会日增，这时就不难为宣教工作获得一立足之地了。

最南部的北长老会是来本省执行宣教事业最早的宣教会之一。该会由广东连州（连县）进入本省，不久，其信徒在临武组成一个小组。1834年这个小组发展成为正式教堂，为广东督会所节制，该堂有正式长老数人及按立牧师一人，是为本省第一座基督教教堂。

1898年，葛荫华博士（Dr. Frank Keller）在茶陵租得房屋一所，居住仅六个月，茶陵人民暴动，住屋被毁，葛荫华幸免于难。后来他又返回茶陵继续布道工作，至1900年又被迫出境。1897年，宣道会之查平（Chapin）、布朗（Brown）二先生在常德赁屋传教，不久，金巴仑长老会与内地会又来加入工作。从那时起，除去义和团暴动的日子外，常德就对各项宣教事业敞开了门户。

常德成为宣道会固定宣教区的当年，伦敦会在岳阳建立了该会在本省的第一个差会总堂，并在衡州（衡阳）一带积极开展宣教活动，由中国职员负责管理。

1898年，宣道会之亚历山大先生（Mr. B. H. Alexander）来到长沙，继之而来者亦不乏人。后来，亚历山大日间进城传教售书，夜间则宿于长沙西门外之小舟中，如是者经年，惨淡经营，终于以其坚忍不拔的毅力与平易谦恭的作风为基督教事业打开了长沙的大门。

1900年，北长老会之凌格尔牧师（Rev. W. H. Lingle）在湘潭开始创业。同年，福建公会也派遣一名中国牧师来湘潭布道。

义和团暴动期间，本省宣教师均被迫出境，已开设的几所教堂全被拆毁。然而义和团暴动的结果竟加速了本省之门户开放，实在出人意外。暴乱甫定，内地会、挪信义会、循道会、遵道会均派遣宣教师相继进驻长沙。各差会宣教工作蒸蒸日上，发展极快。1900—1910十年间，进入本省传教者达十二个差会之多，该十年中建立之差会总堂竟超过最近十年之数目。1901年，立本责信义会（内系）在本省开始工作，该会事业发展迅速，不久即推广至本省中部及西部各地，更获得复开洪江工作之荣誉，因1883年夏季该会杰出的宣教师都沃德曾首先在洪江工作数月之久。

1900年以后，芬信义会于本省西北部成立，1901年，赦先生（Mr. Sjoblom）偕夫人抵常德为该会之先驱。据报告，该会在邻近的津市（即都沃德之第二驻在地）已建有教堂数处。

最近有两个先驱宣教会退出本省，即金巴仑长老会与伦敦会，其工作均已移交与北长老会。1903年，本省十三个宣教会组织之宣教师大会请求美国雅礼大学（耶鲁大学）布道会为各差会及教堂承办高等教育事业。1904年，雅礼大学允其所请，在长沙创办了雅礼大学。

1913年以后的发展情况 下列数字系指1913—1918年五年中本省中国教会发展情况：

| 时 期   | 总堂及布道区数目 | 受餐信徒数目 |
|-------|----------|--------|
| 1913年 | 254      | 3,835  |
| 1918年 | 472      | 11,018 |

广泛开展卖圣书工作为本省宣教事业之一大特点。当地售书员常以船载圣经及各种传教书籍来往各地，宣传福音并分送各种小册子。做这种工作中不少是义务志愿人员，他们经常结伴走乡串镇，努力工作，今日全省得大开宣教之门引人归主，实多赖当地志愿售书员之功。葛荫华博士及本省圣经学校逐家布道团在这方面成绩卓著，亦有功于全省宣教事业。

**先进地区之比较** 为求准确起见，本调查部认为编绘第四图时，不应以外国宣教师等人来本省旅行日期之先后为根据，而应以固定宣

教事业正式创办之日期为标准。但是，各宣教师通讯员又往往不能确定其宣教事业正式创办之日期。因此，在编绘第四图时曾遇到不少困难。幸有本省一位经验丰富的老宣教师欣然相助，担任绘图主任，精选最准确之资料，绘成该图。请注意，本省有一大部分宣教事业开始于义和团暴动之后，图中黑色地区表示距所报告之布道区三十里以外的人少而山多的地带。将第四图与第五、七图对比，可知义和团暴动以前开辟之地区内布道区与受餐信徒数目最多。

## 五 布道范围

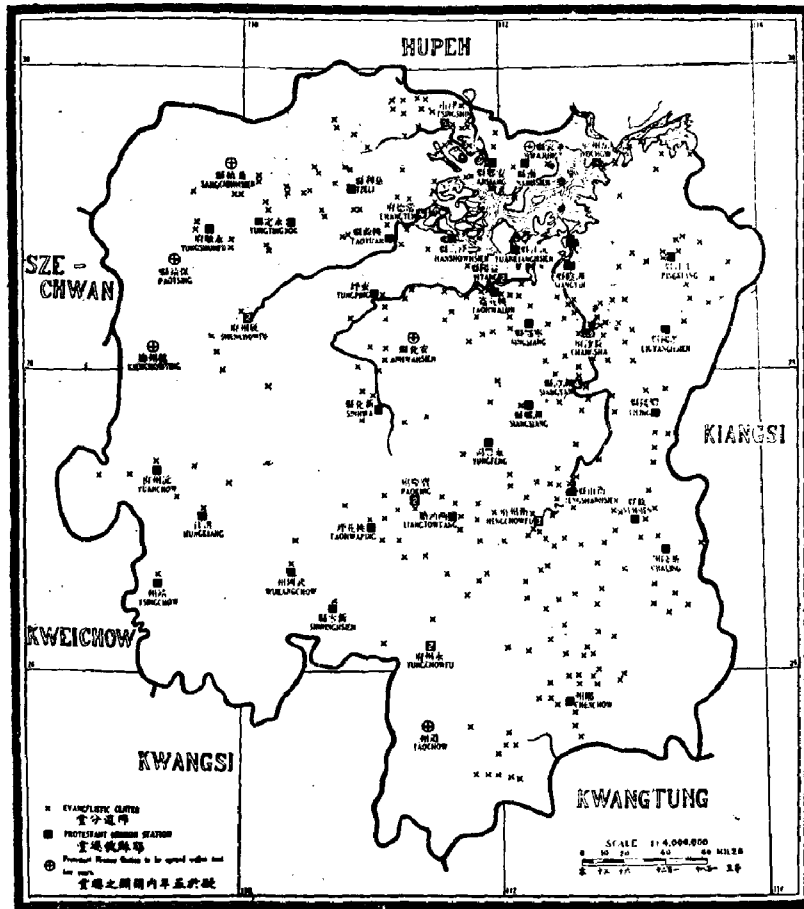
**宣教师驻在地** 本省布道事业一向胜于教育及医药事业。如果把无正式教会团体的宣教师除外，则1916年统计，全体外国职员中，11%从事医药工作，17%从事教育工作，72%担任布道工作。外国宣教师分驻于全省四十个城市中，围绕这四十个宣教师驻在地大约有四百个布道区以及数目略同的临时布道所。按本调查部规定，必须有受餐信徒十人以上，或有受薪中国职员一人，常住一处，每周举行礼拜，才可称为布道区。本省四十个宣教师驻在地中有八处驻有一个以上的差会代表，其中长沙最多，驻有十六个差会的代表，其次为湘潭、常德，各四差会，衡州（衡阳）三差会，辰州（沅陵）、益阳、宝庆、永州（零陵）各二差会。全省1/3以上的县城尚未设立差会总堂。

**新总堂** 据报告，决定在未来五年内设立六所新差会总堂于下列各地：安化（挪信

各时期内建设总堂表

|     |               | 1807<br>1860 | 1861<br>1880 | 1881<br>1890 | 1891<br>1900 | 1901<br>1910 | 1911<br>1920 |
|-----|---------------|--------------|--------------|--------------|--------------|--------------|--------------|
| 圣 宗 | 英 圣 公 会 (+女部) | —            | —            | —            | —            | 3            | —            |
| 信 宗 | 美 圣 公 会       | —            | —            | —            | —            | 1            | —            |
| 监 宗 | 芬 信 义 会       | —            | —            | —            | —            | 3            | 1            |
| 长 宗 | 挪 美 信 义 会     | —            | —            | —            | —            | 6            | 1            |
| 内 宗 | 美 美 信 义 会     | —            | —            | —            | —            | 1            | —            |
| 余 会 | 循 道 会         | —            | —            | —            | —            | 3            | 2            |
|     | 复 道 会         | —            | —            | —            | —            | 6            | —            |
|     | 北 老 会         | —            | —            | —            | 2            | 3            | 1            |
|     | 复 初 地 会       | —            | —            | —            | —            | 2            | 1            |
|     | 内 地 会         | —            | —            | —            | 1            | 1            | —            |
|     | 逐 家 布 道 会     | —            | —            | —            | —            | —            | —            |
|     | 立 本 会         | —            | —            | —            | —            | 6            | 8            |
|     | 广 发 印 会       | —            | —            | —            | —            | 1            | —            |
|     | 知 圣 会         | —            | —            | —            | —            | 1            | 1            |
|     | 宣 道 会         | —            | —            | —            | 2            | —            | 1            |
|     | 复 临 安 会       | —            | —            | —            | —            | —            | 1            |
|     | 雅 礼 差 会       | —            | —            | —            | —            | 1            | —            |
|     | 男 老 年 会       | —            | —            | —            | —            | —            | 1            |
|     | 女 老 年 会       | —            | —            | —            | —            | —            | 1            |

第五图 总堂与布道区分布图



义会)，华容（复初会），保靖（复初会），桑植（芬信义会），道州（英圣公会），乾州（复初会）。据报告，立本责信义会之工作范围最广，其总堂数目约占全省总堂总数的1/4。其次为挪信义会，有七个总堂，仅为立本责信义会总堂数之半。另外有七个宣教会不属任何大宗派，共有十个总堂。全省共有六十三总堂。

**布道区之分布** 有几个大城市本调查部不能指明其布道区之确实数目，因为这些城市的差会在报告时多将几个布道区合而为一，例如，长沙和常德各报告有正式教堂若干所，如按本调查部之规定来推算，则布道区数目至少应与正式教堂数目相等。那么，第五图中的总堂符号是能够表示出来的。本图内，总堂符号中之数字为该城宣教会数目，大约每一总堂或驻在地之符号至少有一个布道区在内。因此布道区数目之多少与该城面积之大小、差会实力之强弱、差会数目之多寡有直接关系，研究第五图时必须切实注意。如在本图中再加三十或四十个小+字，则更能表示本省基督教现有的实际势力。芬信义会宣教地颇为集中，立本责信义会（内系）各总堂分布极广，北起长沙，经本省中部至西南边境，首尾相应，恰似一字长蛇阵，更应特别予以注意。

据报告，本省布道区总数少于沿海诸省。全省布道区有3/4分布于东半部。据挪信义会报告，该会布道区多由数基督教团体所组成。

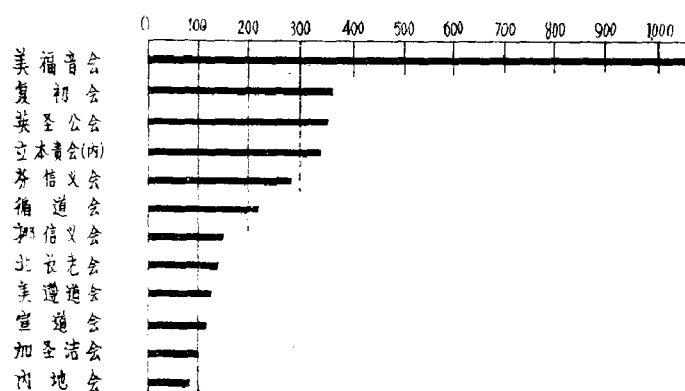
**宣教事业未普及之地区** 就布道区数目而论，本省较为落后。本省每布道区面积平

均为二百零三平方英里，而河南为一百五十平方英里，福建仅四十平方英里，差距实在太大。

下列比较表可表明各差会布道区势力范围之大小：

| 宣教会             | 内地会 | 宣道会 | 加圣洁会 | 遵道会 | 北长老会 | 挪信义会 | 循道会 | 芬信义会 | 英圣公会 | 立本(内系)责信义会 | 复初会 |
|-----------------|-----|-----|------|-----|------|------|-----|------|------|------------|-----|
| 每布道区之平均面积(平方英里) | 80  | 100 | 100  | 123 | 130  | 134  | 200 | 280  | 300  | 334        | 342 |

湖南省教会每一布道区所占之平方英里平均数



### 差会总堂与布道区之比例

比较各差会总堂下属布道区之平均数，可推知各宣教会之教务政策及管理教会之方法。各大差会每总堂之布道区平均数依次如下：北长老会十六个，芬信义会十个，遵道会十个，挪信义会九个，循道会七个，立本责信义会（内系）四个。

### 基督教势力薄弱之原因

目前本省基督教势力之所以薄弱，原因颇为复杂：有五个宣教会通讯员认为缺乏中外职员；有一个通讯员特别指明缺乏称职的中国职员；五个通讯员认为经费不足；四个通讯员认为全省乱事时起，宣教地又多在山多人少之地区；也有人认为受欧战影响外国职员减少。总之，本省宣教事业创办不过二十年，尚在幼稚阶段。

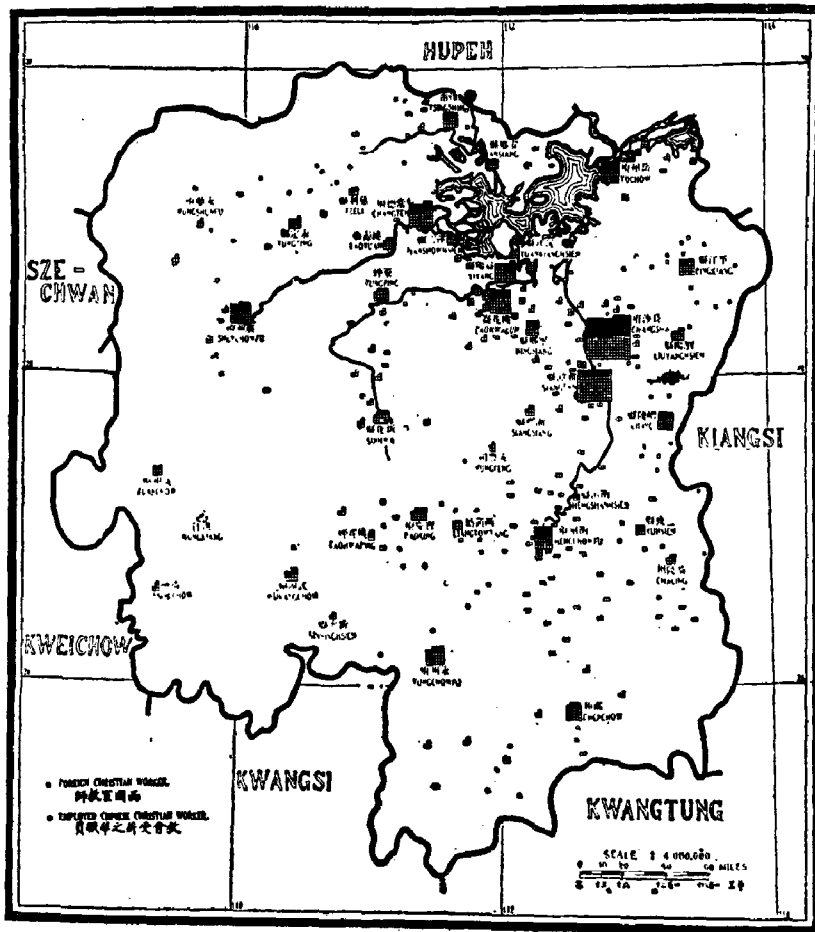
## 六 基督教职员

**外国职员之分布** 本省共有外国职员三百九十八人，分驻四十余城。据报告，驻有十人以上的城市有十二个，驻有五人或五人以下的城市共二十一个。据报告，长沙、湘潭、常德、衡阳四城的外国职员最多，约占外国职员总数的43%，中国职员的20%也在该四城居住。外国职员中21%为独身女士。据报告，差会总堂中仅有宣教女士执务者共三处。男宣教师中57%已受圣职。

**外国宣教师之国籍与宗派** 本省外国宣教师中50%为美国人，35%为欧洲大陆人，15%为英国人。据报告，长老宗九十四人，信义宗八十人，监理宗七十人，内地会六十五人，其他各会七十人。

**基督教势力中之外国职员** 各大宣教会外国职员人数与其宣教地人口之比例，列表如下：

第六图 基督教职员分布图



| 宣教会                            | 美道公会 | 挪信义会 | 复初会 | 宣道会 | 加圣洁会 | 立本贵信<br>(义会内) | 北长老会 | 芬信义会 | 循道会 | 英圣公会 | 美福音会 |
|--------------------------------|------|------|-----|-----|------|---------------|------|------|-----|------|------|
| 每百万人口中外<br>国职员平均数(全<br>省平均14人) | 25   | 24   | 23  | 21  | 21   | 13            | 11   | 9    | 9   | 8    | 4    |

| 宣教会                               | 美福音会 | 英圣公会 | 复初会 | 美道公会 | 立本贵信<br>(义会内) | 宣道会 | 北长老会 | 循道会 | 芬信义会 | 挪信义会 |
|-----------------------------------|------|------|-----|------|---------------|-----|------|-----|------|------|
| 每一千个受餐信徒中<br>外国职员平均数(全<br>省平均36人) | 94   | 84   | 82  | 49   | 46            | 33  | 28   | 24  | 22   | 20   |

(一) 湖南省教会外国职员表

| 宣 教 会 |                     | 按立职员 | 男医生 | 女医生 | 护士 | 女士 | 男职员总数 | 女职员总数 | 外国职员总数 |
|-------|---------------------|------|-----|-----|----|----|-------|-------|--------|
|       |                     | 1    | 2   | 3   | 4  | 5  | 6     | 7     | 8      |
| 总 数   |                     | 95   | 24  | 4   | 14 | 84 | 167   | 231   | 398    |
| 圣 宗   | 英圣公会(按部) CMS(CEZMS) | 6    | —   | —   | —  | 4  | 6     | 10    | 16     |
|       | 美圣公会 PE             | 1    | —   | —   | —  | 1  | 1     | 2     | 3      |
| 信 宗   | 芬信义会 FMS            | 9    | —   | —   | 1  | 5  | 10    | 13    | 23     |
|       | 挪信义会 NMS            | 18   | 3   | 1   | 4  | 15 | 23    | 34    | 57     |
| 监 宗   | 美福音会 EA             | 2    | —   | —   | —  | 2  | 2     | 4     | 6      |
|       | 美遵道会 UE             | 10   | 2   | —   | 2  | 6  | 14    | 19    | 33     |
|       | 循道会 WMMS            | 15   | 2   | 1   | —  | 2  | 17    | 14    | 31     |
| 长 宗   | 北 长 PN              | 14   | 6   | 1   | 2  | 10 | 25    | 33    | 58     |
|       | 复初会 RCUS            | 9    | 3   | —   | 3  | 9  | 14    | 22    | 36     |
| 内 系   | 内 地 会 CIM           | —    | —   | —   | —  | —  | 2     | 2     | 4      |
|       | 逐家布道 BIOLA(CIM)     | 1    | 1   | —   | —  | —  | 1     | 1     | 2      |
|       | 立本责信义会 L(CIM)       | —    | 2   | —   | —  | 16 | 23    | 36    | 59     |
| 余 会   | 产发印坊 B:P            | —    | —   | —   | —  | —  | 1     | 1     | 2      |
|       | 加圣洁会 CHM            | 2    | —   | —   | —  | 3  | 2     | 5     | 7      |
|       | 宣道会 CMA             | 3    | —   | —   | —  | 7  | 3     | 10    | 13     |
|       | 复临安息 SDA            | 2    | —   | —   | —  | —  | 2     | 2     | 4      |
|       | 雅礼差会 YM             | 3    | 5   | 1   | 2  | 2  | 18    | 18    | 36     |
|       | 男青年会 YMCA           | —    | —   | —   | —  | —  | 3     | 3     | 6      |
|       | 女青年会 YWCA           | —    | —   | —   | —  | 2  | —     | 2     | 2      |

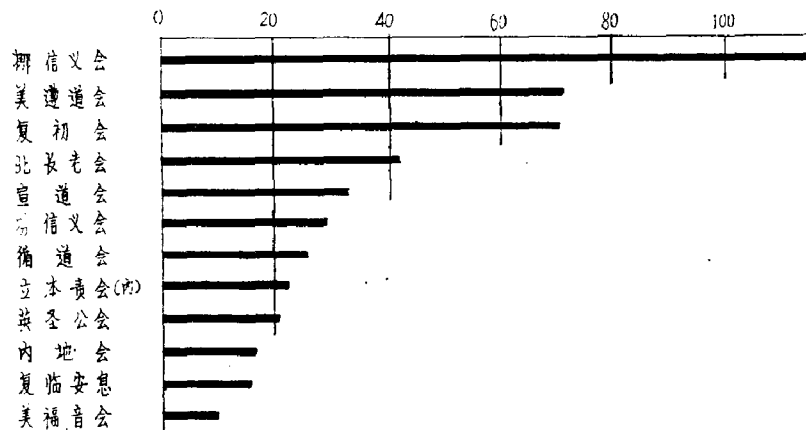
**中国职员之分布** 本省受薪中国职员与受薪外国职员之比例，平均为3:1。差会中担任布道事业之较多者为挪信义会，该会中外职员之比例最高，平均为4.8:1，加圣洁会、宣道会及立本责信义会（内系）之比例最低，平均为2:1或更低。受薪中国职员中有60%以上在宣教师驻在地居住。比较第六图与第五图，可知无住堂中国职员之布道区实际占总数的1/3。请注意哪一个宣教地内中外受薪职员之分布最为分散，再将其工作成绩与职员集中之宣教地之工作成绩加以对比，优劣得失就不难明白了。

**中国职员分析** 本省一千二百二十九名中国职员中，45%担任布道工作，41%从事教育工作，14%从事医药工作。宣道会、立本责信义会（内系）、福音会及芬信义会都报告说，该会担任布道工作之中国职员在50%以上。其他各差会之专任布道工作者不足50%。英圣公会、美圣公会、挪信义会、遵道会、复初会五宣教会之中国职员从事教育工作者多于担任布道工作者。本省受薪中国职员中84%为男人。

**按立中国职员** 男布道员中之按立职员不满3%。全体受餐信徒与按立职员之比例约为690:16。大差会如芬信义会、遵道会、复初会及立本责信义会（内系）竟无一按

立职员。将本省按立职员人数与华中各省进行对比是很有意义的，例如本省按立职员只有湖北的1/3，然而又比陕、晋二省多，虽然陕、晋二省之教会团体总人数在本省之上。这是很值得深思的现象。

湖南省教会每百万人中之中国职员平均数



基督教势力中之中国职员表

| 宣教会                    | 挪信义会 | 美道会 | 复初会 | 北长老会 | 芬信义会 | 循道会 | 立本责信(内) | 英圣公会 | 内地会 |
|------------------------|------|-----|-----|------|------|-----|---------|------|-----|
| 每百万人口中中国职员平均数(全省平均42人) | 114  | 72  | 71  | 41   | 29   | 27  | 23      | 21   | 16  |

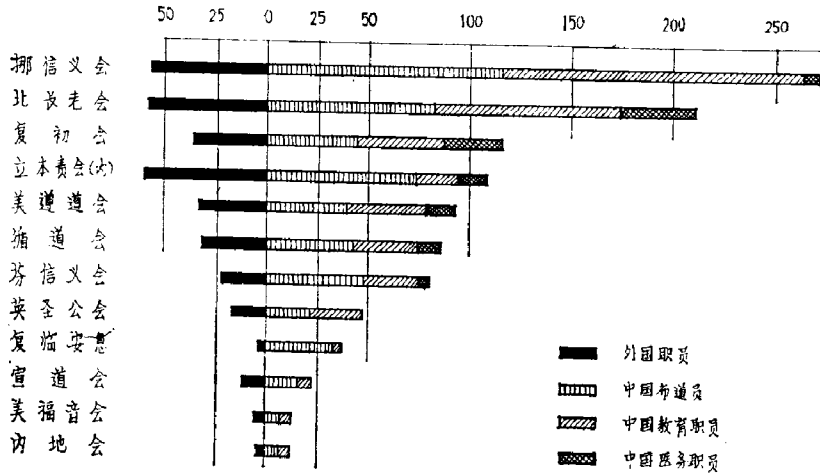
| 宣教会                       | 复初会 | 英圣公会 | 美福音会 | 北长老会 | 挪信义会 | 立本责信(内) | 芬信义会 | 循道会 | 内地会 |
|---------------------------|-----|------|------|------|------|---------|------|-----|-----|
| 每一千受餐信徒中中国职员平均数(全省平均122人) | 266 | 242  | 203  | 106  | 95   | 84      | 75   | 68  | 43  |

上列第二表中各差会受薪中国职员与受餐信徒之比例特别值得注意，例如复初会之中国职员占26%，而内地会则仅占4%。从这个比例的大小中可以窥见各会教务政策之不同，中国职员能力之大小，以及布道事业发展之得失，实能发人深省。

**职员学校** 据报告，长沙设有协和神学校(Union Theological School)，湖南圣经学校(Bible School)及北长老会之端本女校(Bible Women's Training School)。另外，一些教会中学、师范学校中也设有职员师范课程。宣教传习所为各会之普通教育事业，但其学习期限及课程性质则不大相同。



### 湖南省教会各项中国职员与外国职员数目之比较



### (二) 湖南省教会中国职员表

| 宣教会       | 按立职员     | 非按立职员及男布道员(兼女事) | 女布道员 | 宣教职员总数 | 男教员 | 女教员 | 各级教员总数(%) | 男医生 | 女医生 | 男护士 | 女护士 | 医务职员总数(%) | 在教文新中国职员总数(%) | 不交薪职员总数 | 占百分比 | 占外国职员与受薪职员之比 |      |     |
|-----------|----------|-----------------|------|--------|-----|-----|-----------|-----|-----|-----|-----|-----------|---------------|---------|------|--------------|------|-----|
|           |          |                 |      |        |     |     |           |     |     |     |     |           |               |         |      |              | 1    | 2   |
| <b>总数</b> | 16       | 432             | 101  | 549    | 434 | 70  | 504       | 28  | 2   | 26  | 120 | 176       | 1,229         | 53      | 84%  | 3-1          |      |     |
| 圣宗        | 挪信义会(女部) | CHS(+CEZMS)     | 1    | 16     | 4   | 21  | 20        | 5   | 25  | —   | —   | —         | 46            | 2       | 31%  | 2-9          |      |     |
| 信宗        | 美圣公会     | PE              | 3    | 2      | 2   | 7   | 6         | 6   | 12  | —   | —   | —         | 19            | —       | 58%  | 6-3          |      |     |
| 信宗        | 芬信义会     | FMS             | —    | 41     | 7   | 48  | 20        | 7   | 27  | 1   | —   | 1         | 3             | 5       | 82%  | 3-5          |      |     |
| 信宗        | 挪信义会     | NMS             | 8    | 95     | 12  | 115 | 138       | 11  | 149 | 2   | —   | —         | 8             | 10      | 274  | 12           | 81%  | 4-8 |
| 信宗        | 美福地      | EA              | 2    | 6      | 1   | 9   | 4         | —   | 4   | —   | —   | —         | —             | —       | 13   | —            | 92%  | 2-2 |
| 长宗        | 美道会      | UE              | —    | 31     | 5   | 36  | 30        | 13  | 43  | 2   | 1   | 1         | 10            | 14      | 93   | —            | 77%  | 2-8 |
|           | 循道会      | WMMS            | 1    | 32     | 6   | 39  | 32        | 3   | 35  | 1   | —   | 3         | 10            | 14      | 88   | —            | 88%  | 2-8 |
|           | 北长老会     | PN              | 1    | 65     | 21  | 87  | 77        | 10  | 87  | 8   | 1   | 6         | 22            | 37      | 211  | 11           | 83%  | 3-9 |
| 内宗        | 复初会      | RCUS            | —    | 30     | 12  | 42  | 40        | 8   | 48  | 4   | —   | 6         | 17            | 27      | 117  | 6            | 79%  | 2-3 |
|           | 美福地      | CIM             | —    | 7      | —   | 7   | 5         | —   | 5   | —   | —   | —         | —             | —       | 12   | —            | 100% | 3-0 |
| 余会        | 逐家布道会    | BIOLA(CMS)      | —    | —      | —   | —   | —         | —   | —   | —   | —   | —         | —             | —       | —    | —            | —    |     |
|           | 立本美会     | L(CIM)          | —    | 50     | 23  | 73  | 19        | 3   | 22  | 2   | —   | 1         | 10            | 13      | 108  | 11           | 73%  | 1-8 |
|           | 广发印坊会    | BIP             | —    | —      | —   | —   | —         | —   | —   | —   | —   | —         | —             | —       | —    | —            | —    |     |
|           | 加圣浩会     | CHM             | —    | 7      | —   | 7   | 2         | —   | 2   | —   | —   | —         | —             | —       | 9    | 2            | 100% | 1-3 |
|           | 宣道会      | CMA             | —    | 12     | 4   | 16  | 2         | 3   | 5   | —   | —   | —         | —             | —       | 21   | —            | 67%  | 1-6 |
| 余会        | 复临安息会    | SDA *           | —    | 28     | 3   | 31  | 3         | 1   | 4   | —   | —   | —         | —             | —       | 35   | 2            | 89%  | 8-8 |
|           | 雅礼差会     | YM              | —    | —      | —   | —   | 15        | —   | 15  | 8   | —   | 8         | 40            | 56      | 71   | —            | 100% | 2-0 |
|           | 雅礼青年会    | YMCA            | —    | 10     | —   | 10  | 21        | —   | 21  | —   | —   | —         | —             | —       | 31   | —            | 100% | 5-2 |
| 余会        | 雅礼青年会    | YWCA *          | —    | —      | 1   | 1   | —         | —   | —   | —   | —   | —         | —             | —       | 1    | —            | —    | 0-5 |

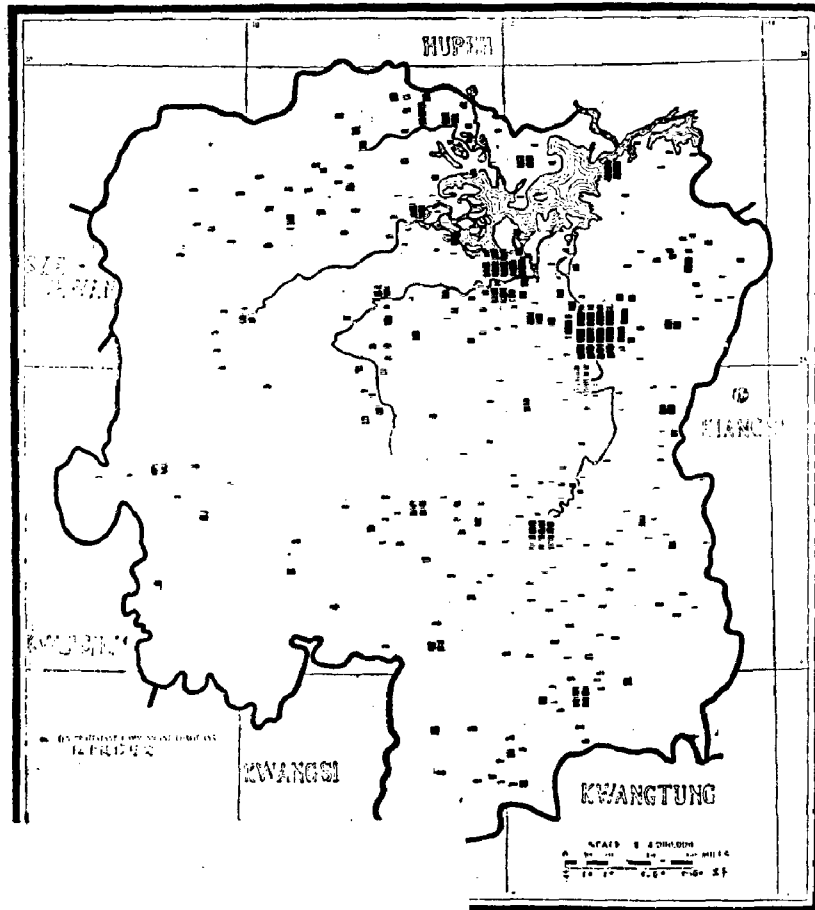
3 无回报

\* 回报不完备

(A) 本项包括中学以上各级教职员

## 七 受餐信徒

第七图 受餐信徒分布图



**概况** 本省受餐信徒总数为一万一千零八十八人，与皖、甘、赣三省所报告之信徒总数略同。据1913年报告，当时信徒人数仅三千八百三十五人。也就是说，六年之中信徒人数增加了两倍。信徒中67%为男人。据天主教报告，其教友达三万零六百零五人，其中多半为儿童。

**受餐信徒分布概况** 在本省东半部居住的受餐信徒约占3/4。汇聚于长沙、衡阳、益阳、常德、郴县一带者也为数不少。除上述各大城市及其四郊外，信徒之分布尚称均匀，宣教事业之发展亦颇一致。然而，本省尚有广大地区，甚至本省东半部，尚无布道区之设置与受餐信徒之踪迹。参看第五图，本省西部受餐信徒分布甚少。图中沅水流域一带之常德西部信徒亦不多，实出人意外。比较第七图与第九图，可知设有教会中学之地区受餐信徒最多。

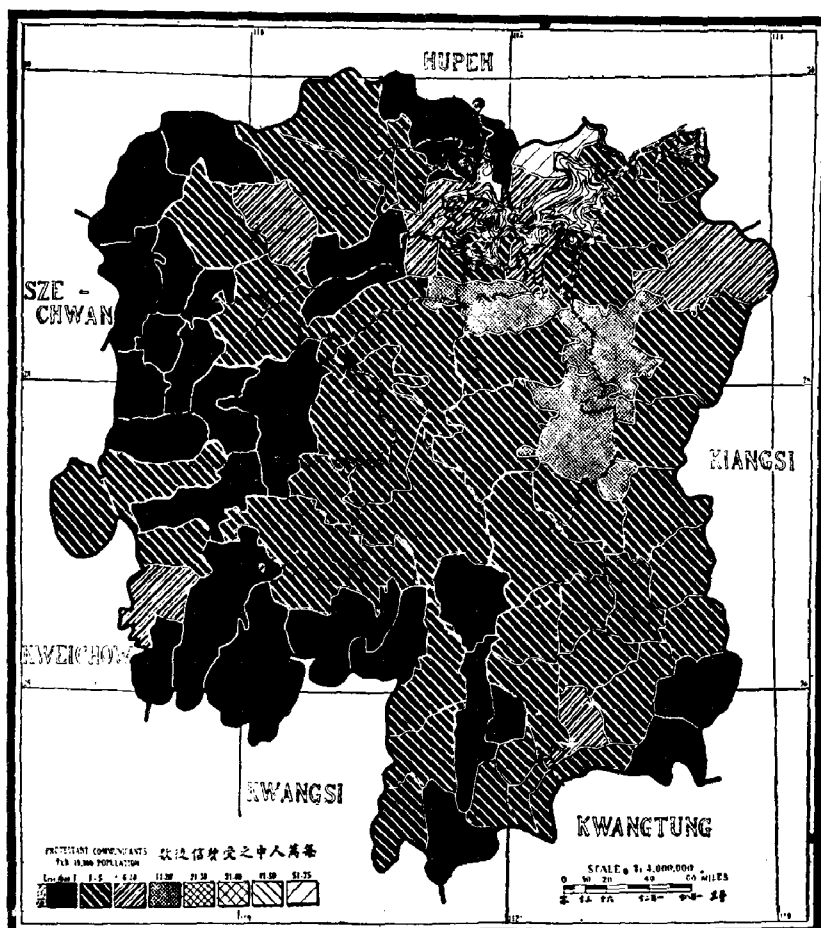
**各宗派受餐信徒数目** 据报告，各宗派受餐信徒数目如下：信义宗信徒最多，三千九百七十二人，长老宗次之，二千四百九十一人，监理宗二千零二十一人，内地会一千五百六十四人，圣公宗三百十九人。信义、长老二宗信徒人数超过全省总数之半。

**信徒文化程度** 据报告，识字男信徒占82%，识字女信徒占61%，与其他各省比较，此平均数最高。北长老会与芬信义会之男女识字信徒低于上列之平均数。内地会、宣道会、北长老会及信义宗二差会之识字女信徒低于全省平均数。

**协和布道事业** 1913年在长沙召开第三次湖南宣教师联合大会，会上所通过的议案后来陆续施行，大城市中之成效尤为显著。议案如下：“（一）凡有二或二差会以上之宣教区者须施行协和布道事业；此种协和事业不得以时期限制之，视为一种特别事业，应得建设一种恒久之协和布道事业。（二）城市临时大布道应依规定方法施行之，布道所可借用大公所、教育厅及庙宇等。（三）得于露天中举行协和礼拜，并筹备街市教堂之交换布道法。”

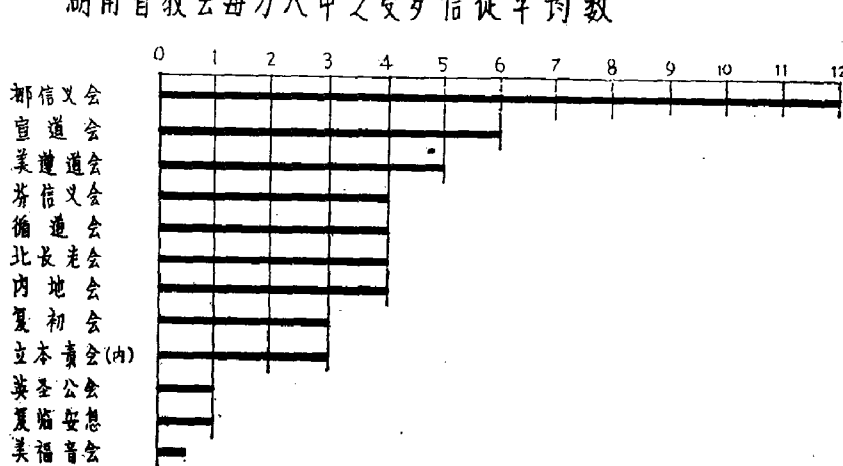
## 八 每万人中之受餐信徒

第八图 每万人中受餐信徒比例图



**概况** 本省每一万人口中平均受餐信徒仅三·七人，较他省为低。请注意本省西部之黑色地区。湘江流域及洞庭湖正南各县区宣教事业颇著成效。据湘江道区报告，该道区每万人中平均信徒（五·七）较衡阳道区（二·二）、辰沅道区（二·七）多一倍。

### 湖南省教会每万人中之受步信徒平均数



自义和团暴动以后，本省宣教事业之发展程序可由下表表示：

| 时期   | 有二差会以上之县区 | 只有一差会之县区 | 无正式教堂之县区 |
|------|-----------|----------|----------|
| 1903 | 4         | 5        | 58       |
| 1918 | 9         | 25       | 14       |

### (三) 湖南省基督教势力范围中之基督教团体表

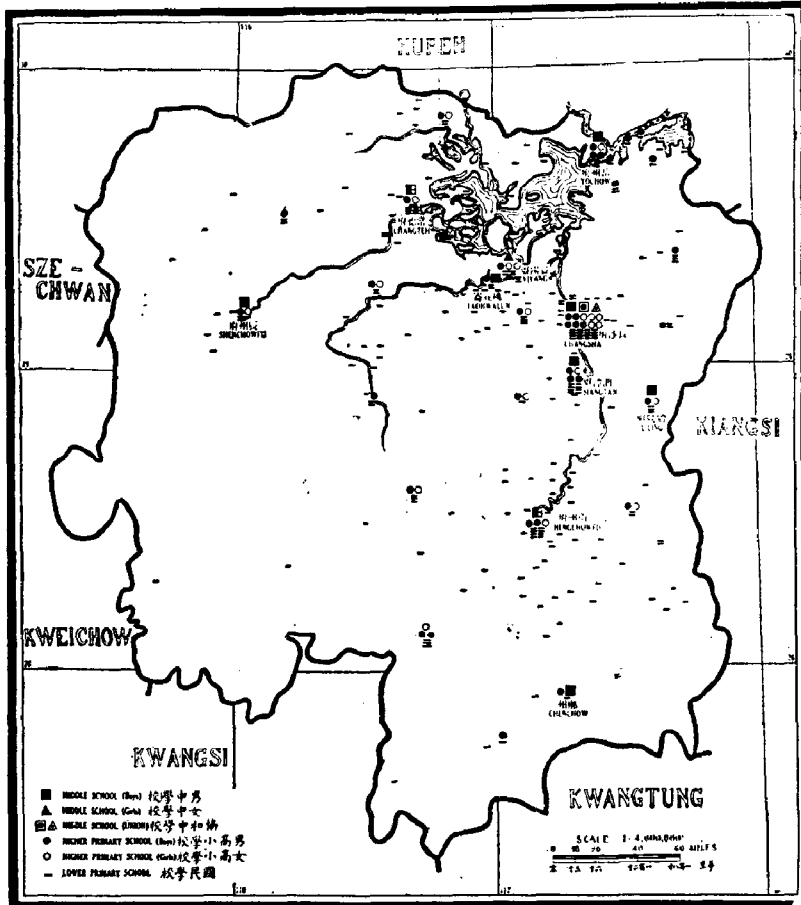
| 宣教会       | 差会总堂     | 正式教堂 | 布道区 | 男受步信徒 | 女受步信徒 | 受步信徒总数 | 教会全体总数 | 全体受步信徒中之男 | 全体受步信徒中之女 | 人于城市中之百分比 | 男受步信徒识字者之百分比 | 女受步信徒识字者之百分比 | 主日学校学生 | 平均数 |
|-----------|----------|------|-----|-------|-------|--------|--------|-----------|-----------|-----------|--------------|--------------|--------|-----|
|           | 1        | 2    | 3   | 4     | 5     | 6      | 7      | 8         | 9         | 10        | 11           | 12           | 13     |     |
| <b>总数</b> | 63       | 235  | 409 | 7376  | 3642  | 11,018 | 22,387 | 67%       | 27%       | 82%       | 61%          | 10,900       | 27     |     |
| 圣宗        | 英圣公会(大部) | 9    | 10  | 137   | 48    | 185    | 455    | 74%       | 37%       | 83%       | 76%          | 581          | 19     |     |
| 信宗        | 美圣公会     | 1    | 2   | 4     | 80    | 54     | 134    | 60%       | 100%      | —         | —            | 425          | 34     |     |
|           | 芬信义会     | 4    | 37  | 40    | 822   | 240    | 1,062  | 1,981     | 77%       | 12%       | 73%          | 163          | 27     |     |
| 监宗        | 挪信义会     | 7    | 59  | 61    | 1,987 | 923    | 2,910  | 6,192     | 68%       | 28%       | 85%          | 57%          | 654    | 43  |
|           | 美福音会     | 1    | 1   | 4     | 53    | 11     | 64     | 64        | 83%       | —         | 100%         | 100%         | —      | 16  |
| 女宗        | 美道会      | 5    | 20  | 48    | 435   | 214    | 669    | 1,120     | 68%       | 36%       | 89%          | 87%          | 1,831  | 14  |
|           | 循道会      | 6    | 36  | 41    | 775   | 512    | 1,288  | 1,393     | 60%       | 37%       | —            | —            | 677    | 31  |
|           | 长老会      | 6    | 6   | 97    | 1,368 | 681    | 2,049  | 3,619     | 67%       | 38%       | 65%          | 56%          | 2,930  | 21  |
|           | 复初会      | 3    | 3   | 19    | 326   | 116    | 442    | 923       | 74%       | —         | 97%          | 83%          | 1,647  | 23  |
| 内宗        | 内地会      | 2    | 6   | 9     | 201   | 81     | 282    | 328       | 71%       | 28%       | 79%          | 50%          | 10     | 31  |
|           | 复安会      | 1    | —   | —     | —     | —      | —      | —         | —         | —         | —            | —            | —      | —   |
| 余会        | 立本会      | 14   | 38  | 47    | 745   | 537    | 1,282  | 2,331     | 58%       | 34%       | 82%          | 44%          | 239    | 28  |
|           | 广发会      | 1    | —   | —     | —     | —      | —      | —         | —         | —         | —            | —            | —      | —   |
|           | 加宜会      | 2    | 3   | 4     | 1     | —      | 1      | 60        | 100%      | —         | —            | —            | 328    | —   |
|           | 宣道会      | 3    | 5   | 14    | 232   | 156    | 388    | 659       | 60%       | 50%       | 80%          | 37%          | 395    | 28  |
|           | 复安会      | 1    | 10  | 11    | 193   | 69     | 262    | 262       | 74%       | 76%       | 85%          | 51%          | 355    | 24  |
|           | YM       | 1    | —   | —     | —     | —      | —      | —         | —         | —         | —            | —            | —      | —   |
|           | YMCA     | 1    | —   | —     | —     | —      | 2,004  | —         | —         | —         | —            | —            | 626    | —   |
|           | YWCA     | 1    | —   | —     | —     | —      | 75     | —         | —         | —         | —            | —            | 39     | —   |

5 无回报

\* 回报不完备

## 九 教会学校

第九图 教会学校分布图



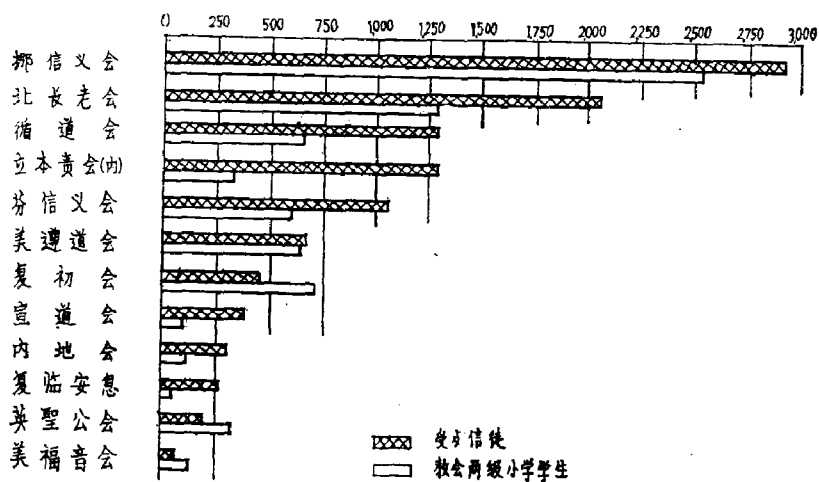
**初級教育** 本省受餐信徒人数多于教会学生人数。本省初、高两级小学共二百七十九所，小学学生总数八千零二十六人；其中初级小学二百二十三所，学生六千四百三十二人，高级小学五十六所（包括女校十九所），学生一千五百九十四人。至于各校分布情况，则二百二十三所初级小学中有三十九所设置于十万人口以上的四个大城市中，其余一百八十四所初级小学则分设于四百余布道区中。参看第九图，可知立本责信义会（内系）有五总堂未设立初级小学，芬信义会亦有一总堂未设立高级小学。这种教育设施缺乏的情况，可能是由于报告不详之故。但如以全省教会两级小学学生人数与受餐信徒总数对比，则每一百信徒中（中学及中学以下）学生平均仅七十三人而已。

学生与信徒之比例，川、皖、闽三省居全国首位。就本省而论，则以福音会、英圣公会、复初会、美圣公会所报告之比例数为最高。

初级小学学生继续升入高级小学者约占25%，较他省为多。小学学生中男生占70%。从初级小学分布的广度来看，高级小学之分布尚称适当。

**中学** 据报告，本省共有教会中学十四所，男生五百三十三人，女生一百二十六

湖南省教会受餐信徒与教会两级小学校学生数目之比较



(四) 湖南省基督教势力范围中之教会学校表

| 宣 教 会       | 初级小学校 | 高级小学校 | 中 学 校 | 初级小学校男生 | 初级小学校女生 | 初级小学校学生总数 | 高级小学男生 | 高级小学女生 | 高级小学学生总数 | 中 学 男 生 | 中 学 女 生 | 中 学 校 学 生 总 数 | 学生总数  | 教会小学政学生中 | 之男生百分比 | 教会中宗教学生中 | 之男生百分比 | 初级小学校学生之 | 中 学 生 |
|-------------|-------|-------|-------|---------|---------|-----------|--------|--------|----------|---------|---------|---------------|-------|----------|--------|----------|--------|----------|-------|
|             | 1     | 2     | 3     | 4       | 5       | 6         | 7      | 8      | 9        | 10      | 11      | 12            | 13    | 14       | 15     | 16       |        |          |       |
| 总 数         | 223   | 56    | 14    | 4,325   | 2,107   | 6,432     | 1,331  | 263    | 1,594    | 533     | 126     | 659           | 8,685 | 70%      | 81%    | 25%      |        |          |       |
| 圣 宗         | 8     | 4     | 1     | 159     | 82      | 241       | 71     | 12     | 83       | 22      | —       | 22            | 346   | 71%      | 100%   | 34%      |        |          |       |
| 信 宗         | 7     | 2     | —     | 105     | 58      | 161       | 49     | 5      | 52       | —       | —       | —             | 213   | 71%      | —      | 32%      |        |          |       |
| 循 道 会       | 15    | 3     | —     | 339     | 210     | 549       | 27     | 20     | 47       | —       | —       | —             | 596   | 61%      | —      | 9%       |        |          |       |
| 芬 信 义 会     | 58    | 10    | 2     | 1,574   | 696     | 2,270     | 264    | 54     | 318      | 66      | 30      | 96            | 2,621 | 73%      | 69%    | 14%      |        |          |       |
| 美 道 会       | 2     | —     | —     | 95      | 25      | 120       | —      | —      | —        | —       | —       | —             | 120   | 79%      | —      | —        |        |          |       |
| 美 道 会       | 16    | 6     | 1     | 241     | 272     | 513       | 86     | 47     | 133      | 30      | —       | 30            | 676   | 51%      | 100%   | 26%      |        |          |       |
| 循 道 会       | 18    | 3     | —     | 408     | 119     | 527       | 110    | —      | 110      | —       | —       | —             | 637   | 81%      | —      | 21%      |        |          |       |
| 北 道 会       | 55    | 11    | 6     | 632     | 338     | 970       | 252    | 67     | 319      | 123     | 96      | 219           | 1,508 | 69%      | 56%    | 33%      |        |          |       |
| 内 系         | 19    | 11    | 2     | 364     | 147     | 506       | 159    | 35     | 194      | 81      | —       | 81            | 781   | 75%      | 100%   | 38%      |        |          |       |
| 宣 教 会       | 5     | —     | —     | 60      | 31      | 91        | —      | —      | —        | —       | —       | —             | 91    | 66%      | —      | —        |        |          |       |
| 布 道 会       | —     | —     | —     | —       | —       | —         | —      | —      | —        | —       | —       | —             | —     | —        | —      | —        |        |          |       |
| 立 本 责 信 义 会 | 12    | 4     | —     | 144     | 126     | 270       | 43     | 16     | 59       | —       | —       | —             | —     | —        | —      | —        |        |          |       |
| 芬 信 义 会     | —     | —     | —     | —       | —       | —         | —      | —      | —        | —       | —       | —             | 529   | 57%      | —      | 22%      |        |          |       |
| 循 道 会       | 2     | —     | —     | 53      | 23      | 76        | —      | —      | —        | —       | —       | —             | —     | —        | —      | —        |        |          |       |
| 宣 教 会       | 2     | 1     | —     | 30      | 34      | 64        | —      | 9      | 9        | —       | —       | —             | 76    | 70%      | —      | —        |        |          |       |
| 宣 教 会       | —     | —     | —     | —       | —       | —         | —      | —      | —        | —       | —       | —             | 73    | 47%      | —      | 14%      |        |          |       |
| 宣 教 会       | 3     | —     | —     | 20      | 11      | 31        | —      | —      | —        | —       | —       | —             | 31    | 65%      | —      | —        |        |          |       |
| 宣 教 会       | 1     | 1     | 1     | 106     | —       | 106       | 270    | —      | 270      | 120     | —       | 120           | 120   | 100%     | 100%   | —        |        |          |       |
| 宣 教 会       | —     | —     | —     | —       | —       | —         | —      | —      | —        | 91      | —       | 91            | 467   | 100%     | 100%   | —        |        |          |       |

注：无回教 \* 回教不统计

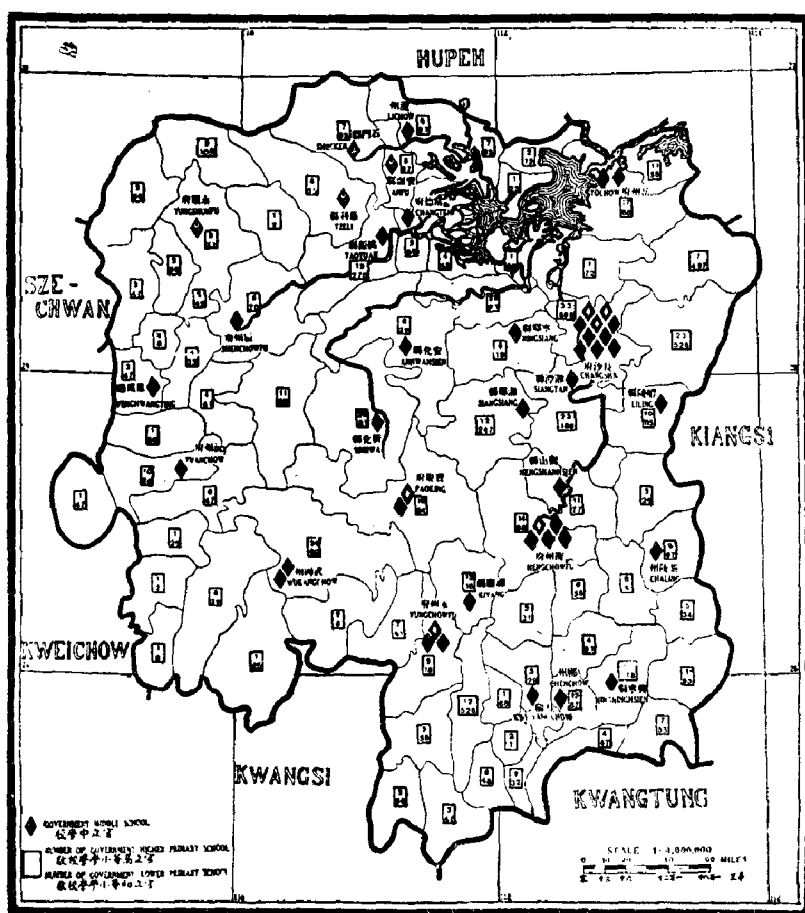
人。当本调查部收到回报时，十四所中学中只有八所设有全部中学课程。除纯属某一差会所办的中学外，尚有协和女中及师范学校。青年会日校亦设有中学课程，雅礼大学 (College of Yale in China) 则附设中学部。以上各校校址均在长沙。比较第九图与第七图，可知少数地区虽有为数可观的受餐信徒及小学设施，但缺少中学设施。例如，芬信义会宣教地，平江附近循道会宣教地，宝庆附近循道会与立本责信义会 (内系) 宣教地及本省西南地区，都缺少中学设施。

高等教育及师范教育 雅礼大学布道会在长沙创办雅礼大学，该校规模甚大，分中

学部、大学预科及大学文理二院。湘雅医学专科学校 (Hunan-Yale College of Medicine) 虽附设于雅礼大学内，但该校另有董事部，其董事半由本省教育会选派。复初会在岳阳设有湖滨学院 (Huping or Lakeside College)。以上两校均设男师范科。女师范科则有长沙之协和女中及师范学校 (北长老会与美遵道会合办)，益阳之女子师范学校 (挪信义会)。遵道协和女中之幼儿师范科已在筹备中。

## 十 国立学校

第十图 国立学校分布图



**初級教育** 据1916年教育部报告，本省初级小学学生共十七万五千八百八十一人，高级小学学生共三万一千七百八十人，平均每一万居民中有小学学生七十·三人，约与全国之平均数相等。本省七十五县，平均每县有小学校五十六所，小学学生二千七百五十人。长沙、浏阳、平江三县各有小学学生万余人。惟新宁、嘉禾、靖县、大庸四县小学学生人数在二百五十人以下。

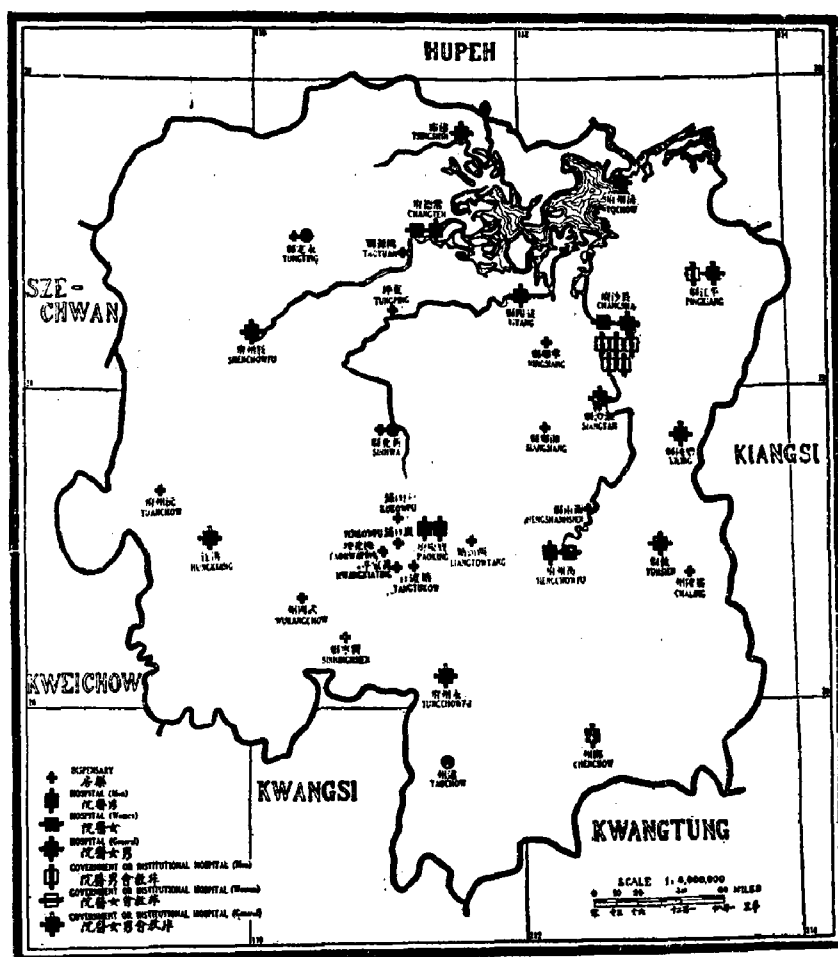
**国立中学及师范学校** 据报告，1918年本省中学生人数多于其他各省，共有中学四十六所，学生八千六百人。本调查部从各方面所得本省教育现状报告颇不一致。例如，各城市国立学校校名录称长沙有男子中学十五所，但长沙宣教师回报只有男子中学五

所，女子中学三所，另有私立中学十所。由于政局不定，很难了解本省教育事业之确实情况。有一宣教师通讯员于1920年1月报告说，“由于政局动乱，除外国中学外，长沙城内无一所男子中学开课。”据报告，1917—1918年间，全省有国立男子师范学校六所，女子师范学校十所，共有学生二千五百人。尚未设立教会中学之十四个差会总堂所在地均有国立中学。益阳及桃花仑二地则只有教会中学。

**高等教育** 国立高等学校仅限于长沙，有高等师范一所，商业专科学校一所，工业专科学校一所，法政专科学校三所。

## 十一 医药事业

第十一图 医院及药房分布图



**医药设施现状** 据报告，本省八差会设立教会医院十八所，分设于十五个城市内。每院平均有病床五十张，由中外医生五十八人负责，并有外国护士十四人及毕业中国护士二十六人协助管理。各差会医院病床平均数依次列下：北长老会二百六十九，复初会一百八十四，雅礼差会一百三十，挪信义会一百二十一，循道会一百，遵道会六十，立本责信义会（内系）四十。另外，在医院设置地点以外，尚有教会特设药房十八处。平江、长沙二处有非教会医院：红十字会医院一所，为中国人所设立；国立医院两所，公



私合办医院两所，由本省地方人士管理。另有一公共医院由日本人管理。

计划建立之教会医院 据报告，已决定在下列各地新建三所教会医院：新化（挪信义会），道县（美圣公会），永定（芬信义会）。

缺少医药设施之地区 如上所述，十八所教会医院分设于十五个城市中，尚有二十五个宣教师驻在地无教会医院。比较第十一图与第九图，可知凡设有教会中学的地方都设有教会医院。再将第十一图与第七图比较，则又可知教会医院是否设立于靠近受餐信徒团体之地点。

基督教势力中之医药事业表

| 宣教会                  | 复初会 | 挪信义会 | 美遵道会 | 北长老会 | 循道会 | 立本责信义会(内) |
|----------------------|-----|------|------|------|-----|-----------|
| 每百万人中外国医生平均数(全省平均1人) | 1.8 | 1.7  | 1.5  | 1.3  | 0.9 | 0.4       |

| 宣教会                 | 复初会 | 北长老会 | 挪信义会 | 美遵道会 | 循道会 | 立本责信义会(内) |
|---------------------|-----|------|------|------|-----|-----------|
| 每百万人中病床平均数(全省平均31张) | 110 | 52   | 50   | 46   | 30  | 8         |

除雅礼差会外，未列入上表之各差会在本省均无医药事业。雅礼差会之医药事业不能按宣教地及人口来推算，因此，尽管其医药事业规模颇大，但未列入上表中。

(六) 湖南省基督教势力强弱表

| 宣教会   | 副籍                 | 所在地之方言官话 | 当地人口概算 | 外国职员总数    | 全中土职员总数 | 受餐信徒总数 | 每百万人中之外国职员 | 每百万人中之全中土职员 | 职员平均数 | 每十受餐信徒中之外国职员平均数 | 中国职员平均数 | 每万人中之受餐信徒平均数 | 学校学生平均数 | 每十受餐信徒中之星期日学校学生平均数 | 小学校里学生平均数 | 每百万人中之外国医生 | 平均数 | 每百万人中之外国医生 |            |                |     |       |        |    |    |    |     |     |     |     |     |    |
|-------|--------------------|----------|--------|-----------|---------|--------|------------|-------------|-------|-----------------|---------|--------------|---------|--------------------|-----------|------------|-----|------------|------------|----------------|-----|-------|--------|----|----|----|-----|-----|-----|-----|-----|----|
|       |                    |          |        |           |         |        |            |             |       |                 |         |              |         |                    |           |            |     |            | 1          | 2              | 3   | 4     | 5      | 6  | 7  | 8  | 9   | 10  | 11  | 12  | 13  | 14 |
| 总数    |                    |          |        |           |         |        |            |             |       |                 |         |              |         |                    |           |            |     |            | 83,398 (a) | 29,519,272 (a) | 398 | 1,229 | 11,018 | 14 | 42 | 36 | 112 | 3.7 | 987 | 729 | 1.0 | 31 |
| 宗 教   | 美圣公会 (MCEZMS)      | B        | 3,500  | 2,159,000 | 16      | 46     | 185        | 8           | 21    | 84              | 242     | 1            | 3,141   | 1,751              | —         | —          | —   | —          | —          |                |     |       |        |    |    |    |     |     |     |     |     |    |
|       | 美圣公会 (PE)          | A        | —      | 133,000   | 3       | 19     | 134        | 25          | 165   | 25              | 140     | 11           | 3,172   | 1,589              | —         | —          | —   | —          | —          |                |     |       |        |    |    |    |     |     |     |     |     |    |
|       | 芬信义会 (FMS)         | Cent     | 11,300 | 2,674,000 | 23      | 80     | 1,862      | 9           | 29    | 22              | 75      | 4            | 154     | 562                | —         | —          | —   | —          | —          |                |     |       |        |    |    |    |     |     |     |     |     |    |
| 基 督 教 | 挪信义会 (NMS)         | Cent     | 8,500  | 2,489,000 | 57      | 224    | 2,910      | 24          | 114   | 20              | 95      | 12           | 224     | 871                | 1.7       | 5.0        | —   | —          | —          |                |     |       |        |    |    |    |     |     |     |     |     |    |
|       | 美福福音会 (EA)         | A        | 4,100  | 1,442,000 | 6       | 13     | 64         | 4           | 9     | 94              | 203     | 0.4          | —       | 1,875              | —         | —          | —   | —          |            |                |     |       |        |    |    |    |     |     |     |     |     |    |
| 长 老 会 | 美遵道会 (UE)          | A        | 6,100  | 1,315,000 | 33      | 93     | 669        | 25          | 72    | 49              | 139     | 5            | 2,733   | 964                | 1.5       | 4.6        | —   | —          | —          |                |     |       |        |    |    |    |     |     |     |     |     |    |
|       | 循道会 (WMS)          | B        | 8,800  | 3,364,000 | 31      | 88     | 1,288      | 9           | 27    | 24              | 68      | 4            | 521     | 497                | 0.9       | 3.0        | —   | —          | —          |                |     |       |        |    |    |    |     |     |     |     |     |    |
|       | 北长老会 (PW)          | A        | 12,600 | 5,211,000 | 58      | 211    | 2,049      | 11          | 41    | 28              | 106     | 4            | 1,430   | 632                | 1.3       | 5.2        | —   | —          | —          |                |     |       |        |    |    |    |     |     |     |     |     |    |
|       | 复初会 (RUS)          | A        | 6,700  | 1,668,000 | 36      | 117    | 442        | 23          | 71    | 82              | 266     | 3            | 3,726   | 1,591              | 1.8       | 11.0       | —   | —          | —          |                |     |       |        |    |    |    |     |     |     |     |     |    |
|       | 内 地 会 (CIM)        | Int      | 700    | 273,000   | 4       | 12     | 282        | 5           | 16    | 14              | 43      | 4            | 55      | 325                | —         | —          | —   | —          | —          |                |     |       |        |    |    |    |     |     |     |     |     |    |
| 会 社   | 立本责信会 (BIOLA (CH)) | Int      | —      | —         | 2       | —      | —          | —           | —     | —               | —       | —            | —       | —                  | —         | —          | —   | —          | —          |                |     |       |        |    |    |    |     |     |     |     |     |    |
|       | 立本责信会 (L (C (H)))  | Cent     | 16,200 | 4,759,000 | 59      | 108    | 1,282      | 13          | 23    | 46              | 84      | 3            | 187     | 257                | 0.4       | 8          | —   | —          | —          |                |     |       |        |    |    |    |     |     |     |     |     |    |
|       | 广爱福音会 (BTP)        | A        | —      | —         | 2       | —      | —          | —           | —     | —               | —       | —            | —       | —                  | —         | —          | —   | —          | —          |                |     |       |        |    |    |    |     |     |     |     |     |    |
|       | 加爱福音会 (CH)         | B        | 400    | 332,000   | 7       | 9      | 1          | 21          | 27    | —               | —       | —            | —       | —                  | —         | —          | —   | —          | —          |                |     |       |        |    |    |    |     |     |     |     |     |    |
|       | 宣道会 (CMA)          | A        | 1,700  | 650,000   | 13      | 21     | 388        | 21          | 38    | 33              | 54      | 6            | 1,016   | 167                | —         | —          | —   | —          | —          |                |     |       |        |    |    |    |     |     |     |     |     |    |
|       | —                  | —        | —      | —         | —       | —      | —          | —           | —     | —               | —       | —            | —       | —                  | —         | —          | —   | —          | —          | —              |     |       |        |    |    |    |     |     |     |     |     |    |
| 女 子 会 | 美福福音会 (SDA)        | A        | —      | 2,343,000 | 4       | 35     | 242        | 2           | 15    | 15              | 135     | 1            | 1,365   | 119                | —         | —          | —   | —          | —          |                |     |       |        |    |    |    |     |     |     |     |     |    |
|       | 雅礼差会 (YM)          | Int      | —      | —         | 36      | 71     | —          | —           | —     | —               | —       | —            | —       | —                  | —         | —          | —   | —          | —          |                |     |       |        |    |    |    |     |     |     |     |     |    |
|       | 男子青年会 (YMCA)       | A        | —      | —         | 6       | 31     | —          | —           | —     | —               | —       | —            | —       | —                  | —         | —          | —   | —          | —          |                |     |       |        |    |    |    |     |     |     |     |     |    |
|       | 女子青年会 (YWCA)       | Int      | —      | —         | 2       | 1      | —          | —           | —     | —               | —       | —            | —       | —                  | —         | —          | —   | —          | —          |                |     |       |        |    |    |    |     |     |     |     |     |    |

(a) 此列各会面积与人口之总数，并非各会责任地之面积与人口概算总数。

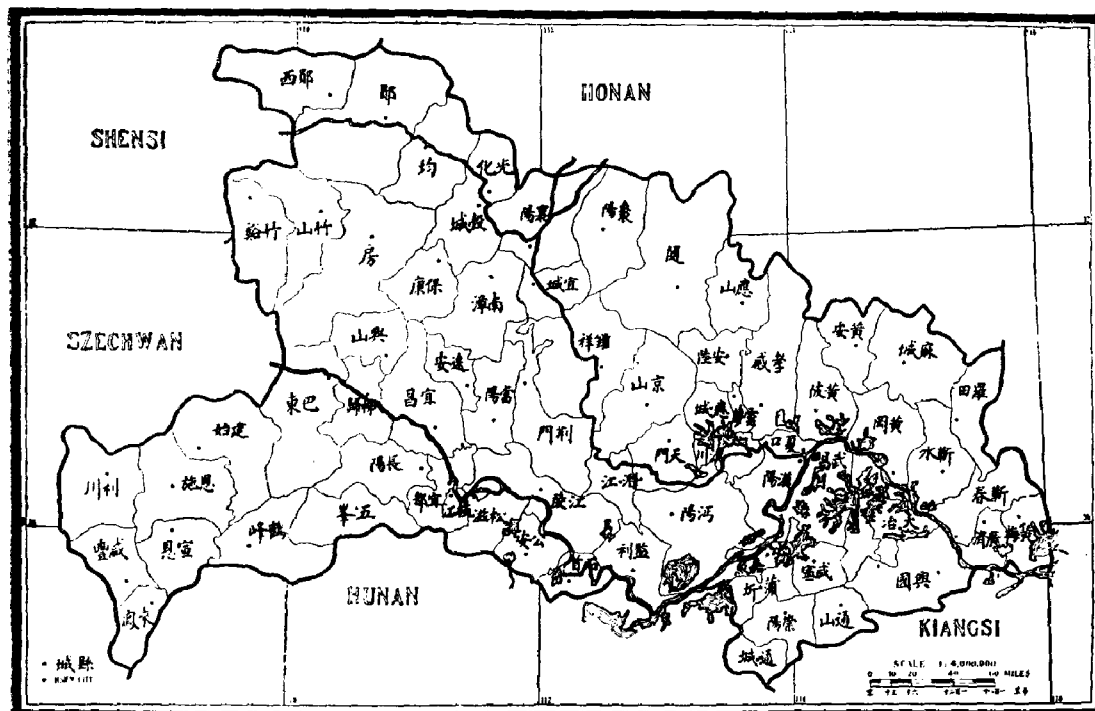
(五) 湖南省基督教势力范围中之教会医务表

| 宣 教 会 | 医院                | 病房<br>(不在区内<br>医院内病房) | 男<br>病<br>床 | 女<br>病<br>床 | 每<br>年<br>住<br>院<br>病<br>人<br>总<br>数 | 护<br>士<br>学<br>校 | 肄<br>业<br>护<br>士 | 每<br>一<br>外<br>国<br>医<br>生<br>负<br>责<br>病<br>床<br>之<br>平<br>均<br>数 | 每<br>一<br>外<br>国<br>护<br>士<br>负<br>责<br>病<br>床<br>之<br>平<br>均<br>数 |
|-------|-------------------|-----------------------|-------------|-------------|--------------------------------------|------------------|------------------|--|--|
|       | 1                 | 2                     | 3           | 4           | 5                                    | 6                | 7                | 8  | 9  |
| 总 数   | 18                | 18                    | 548         | 356         | 8636                                 | 9                | 112              | 32   | 65   |
| 圣 宗   | 圣公会(本部) (S.M.S.)  | 1                     | —           | —           | —                                    | —                | —                | —  | —  |
| 信 宗   | 圣公会 PE            | —                     | —           | —           | —                                    | —                | —                | —  | —  |
|       | 美信义会 FMS          | 1                     | 1           | —           | —                                    | —                | —                | —  | —  |
| 蓝 宗   | 美福音会 NMS          | 2                     | 3           | 62          | 59                                   | 1517             | 1                | 8  | 30   |
|       | 美福音会 EA           | —                     | —           | —           | —                                    | —                | —                | —  | —  |
|       | 美循道会 VE           | 2                     | 1           | 45          | 15                                   | 250              | 1                | 17   | 50   |
|       | 美循道会 W.M.M.S.     | 3                     | —           | 60          | 40                                   | 651              | —                | —  | 35   |
| 长 宗   | 北复初地会 PN          | 5                     | 1           | 191         | 78                                   | 3957             | 2                | 22   | 135  |
| 内 宗   | 复初地会 RCUS         | 2                     | —           | 100         | 84                                   | 1431             | 2                | 17   | 61   |
|       | 复初地会 CIM          | —                     | —           | —           | —                                    | —                | —                | —  | —  |
|       | 迦本布道会 BIOLA (CIM) | —                     | —           | —           | —                                    | —                | —                | —  | —  |
| 余 会   | 立发印坊 L (CIM)      | 2                     | 11          | 20          | 20                                   | 322              | 1                | 8  | 20   |
|       | 加圣洁会 BTP          | —                     | —           | —           | —                                    | —                | —                | —  | —  |
|       | 加圣洁会 CHM          | —                     | —           | —           | —                                    | —                | —                | —  | —  |
|       | 加圣洁会 CHA          | —                     | —           | —           | —                                    | —                | —                | —  | —  |
|       | 复临差会 SDA          | —                     | —           | —           | —                                    | —                | —                | —  | —  |
|       | 复临差会 YM           | 1                     | —           | 70          | 60                                   | 1048             | 2                | 40   | 22   |
|       | 复临青年会 YMCA        | —                     | —           | —           | —                                    | —                | —                | —  | —  |
|       | 复临青年会 YWCA        | —                     | —           | —           | —                                    | —                | —                | —  | —  |

## 第七节 湖北 (鄂)

### 一 省 志

第一图 行政区划图



**鄂湘二省比較** 鄂湘二省地势关系密切，现将两省异同之点比较如下：同点：“两省地势俱向长江倾斜，俱有湖泽平原，俱有大河流出，由内部而下注长江，如湖南之湘江，本省之汉水是也。二省之西部俱为山地。”异点：本省湖泊大小不等，分布于省之南部，湖南有一大湖位于省之北部；本省平原土地肥沃，面积之广相当于湖南省之山地，湖南除洞庭湖一带及湘江流域外，几乎全为山地。

**行政区** 本省面积七万一千四百二十八平方英里，等于美国纽约州、新泽西州、康涅狄格州、马萨诸塞州、罗得艾兰州面积之总和。行政区域分江汉、襄阳、荆南三道，共六十九县，省会为武昌。武昌居长江南岸，扼汉水与长江汇合处。汉口、宜昌、沙市为本省通商口岸。其余重要商埠有荆州、襄阳、樊城、安陆、大冶、老河口、武穴等。

**地势** 本省约一半面积属冲积平原，有些地方海拔仅一百英尺左右。低洼地带遍布湖沼。西南一带地势下压，湖沼相连。东部平原及汉水与长江之间土地最为肥沃，遍地种植，运输便利。长江横贯本省南部，联接两岸无数湖沼，水量因而倍增。汉水发源于陕西之西南部，灌溉该处低洼地区后，南流再向东南流入本省，至汉口与长江汇合，灌溉面积几遍全省。汉水、长江二流域、荆州以南湖泊密布，盛产棉花稻米。本省西部山峦起伏，居民稀少，土地尚未垦种。各地盗匪如毛，无法无天，自称“保甲队”，横行

全境。

**气候** 本省气候与上海相似，惟平均湿度较底。由于无海风影响，夏季气候酷热。

**交通** 本省有三大官道，其宽处可行大车，小道则遍于全省。每年至少有九个月海轮可沿长江至汉口，航程五百九十五英里。江轮一年四季全可往来于汉口上海之间。小火轮可上航至宜昌（上海至宜昌航程约一千英里），自1920年以后即可直达四川重庆。小汽船又可沿汉水上溯至襄阳，航程三百英里，夏季水涨时期，帆船可继续往北航行数百英里。大小湖沼由小河、小运河连成一片，无数民船争逐其间，因之渔业极盛。

京汉铁路为连接武汉与北方各地之主要运输干线。粤汉铁路之湘鄂一段业已竣工。武昌至长沙、涿口间已通车，计长三百余英里。

近来修筑川汉铁路一事又颇受注意，该线由汉口至宜昌，再至夔州、万县、重庆。筑路工程欧战之前已开工，路线已开辟至夔州附近，后因经费困难，工程中断，何时复工，尚难预料。周家口（河南）至襄阳一线尚在筹划中，该线在河南郾城与京汉路相接，向南经南阳直通本省汉水航道之起点——襄阳。黄石港与铁山铺之间有长十七英里之小铁路，为汉冶萍公司所建，专供大冶运煤之用。

**邮电事业** 据报告，本省邮局逐年增加。1901年始有六处，1906年即增至一百处，1919年一、二、三等邮局及支局更增至一百十五处，邮寄代办所已达三百三十处。1903年邮局报告曾收发邮件三百万件，十五年后，1918年邮件增至五千六百万件。全省约有电报局四十余处。

**语言** 本省通用官话。

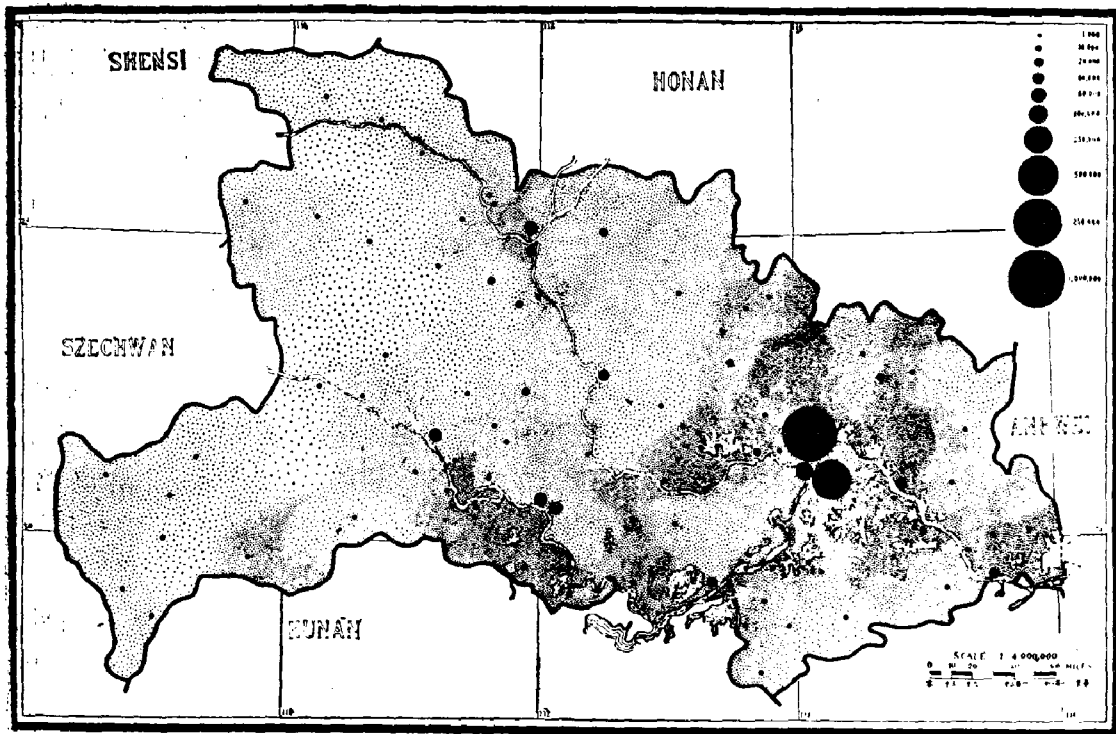
**经济状况** 本省为中国富省之一，以工业、商业和棉田为财源。居民大半务农，操舟捕鱼者亦多。织布为本省普通职业。煤、铁为本省主要矿产。织布厂、矿产化验厂、面粉厂、铁厂、油、蛋、纸烟等工厂为本省主要工业。汉口现为中国茶叶贸易中心。

**各县基督教势力** 本省中只有一县及数县之小部分尚未被认为基督教之责任地。据报告，有十二个县虽已被认为责任地，但无宣教工作，其中十县属美圣公会与苏格兰福音会，二县属挪路德会。瑞行道会责任地之二县各有一布道区与一名受薪中国职员，但无受餐信徒。有二十一县（占全省32%）报告每县受餐信徒不满五十人。有四十七县（占全省70%）报告每万人中受餐信徒平均不到五人。九县中已有布道工作，但无教会初级小学。全省只有1/3稍多的县区设有教会高级小学。

## 二 人口密度

**人口统计** 本省为全国人口最密的五省之一。人口统计从最低数二千一百二十五万六千一百四十四人（1910年民政部统计数）到最高数三千五百二十八万人（1902年《政客年鉴》“Statesman's Year Book”）。1885年统计约为三千四百万人。1910年前清民政部以户为单位进行人口统计，按保守人士的意见最符合实际的数字为二千四百九十万。1918年，本调查部据各县官方人口统计报告，略加修改，计得二千八百五十七万四

第二图 人口密度图



千三百二十二。因统计时间不同，1918年之统计数较民政部1910年之统计数稍多，但与邮局1919年之统计数（二千七百六十七万二千二百四十四人）相差无几。如按本调查部之统计数计算，本省每平方英里平均有四百人，稍低于美国马萨诸塞州之人口密度。

**城市** 本省有四个大城市人口在十万以上：汉口三十五万，武昌二十五万，汉阳十五万，老河口十万。第二图中代表汉口、武昌的黑点之大小已超过城市人口之密度。沙市、樊城、荆州、宜昌、武穴五城之人口约在五万至十万之间。又有十六个城市人口在二万至五万之间。人口在五万以上的城市皆为外国宣教师驻在地，人口在二至五万的城市中有75%皆设有差会总堂。

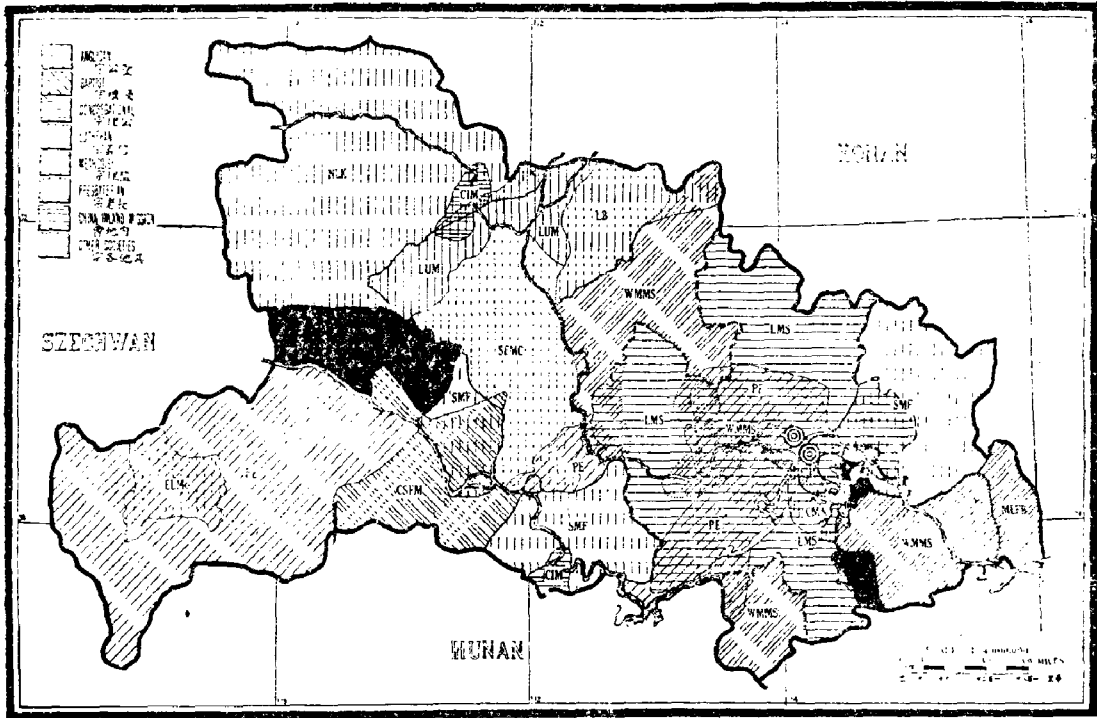
**人口最密地区** 如果我们认为第二图已表明本省人口分布之大概情形，尚应注意下列四个人口密度最高的地区：第一、武汉北部、东北部、东南部一带土地低洼肥沃地带；第二、长江以南，宜昌汉口之间；第三、武穴以北及东南地区；第四、本省北部，樊城、老河口、襄阳附近地区。

据报告，美圣公会、伦敦会、循道会三差会宣教地内之人口密度最高。其余差会宣教地内人口超过百万者有：瑞行道会、挪路德会、苏格兰福音会、瑞美行道会及豫鄂信义会（参见第六表第三项）。以上各差会宣教地内之人口统计系按附录一各县区统计表进行计算，凡一县中有两个或两个以上差会工作者，则按人口平均数计算。

**基督教团体人数** 第二图中有二万八千五百七十四黑点，每点代表一千人，其中只有十五个小点代表本省基督教信徒团体之人数。

### 三 宣教地

第三图 宣教地划分图



**概况** 在本省工作的宣教会共有十六个，不包括各圣经书会以及涇口信义神学院内之二信义差会代表在内。十六个宣教会中，青年会、基督复临安息日会与匹兹堡圣经学校布道会在第三图中无宣教区域。请注意，循道会、瑞行道会、内地会、美圣公会四宣教会之宣教地颇为分散。本省东端之一小部分为美以美会责任地，该会无常驻外国职员，所有工作全操于中国职员之手，归九江教会机关直接管辖。汉口、武昌为各宣教会之公共宣教区。

**差会责任地** 全省除三千五百平方英里（占全省面积5%）外，全部为各差会责任地。各责任地中宣教工作成效如何，可由下列各方面进行研究。例如，全省有1/3地面尚在布道区三十里之外。本省每一千居民中信徒平均不到一人。要想知道本省各差会、各教堂宣教工作之差距，可以美圣公会宣教地为例。该会在武汉之外只有两个总堂、三十二个布道区，但该会宣教地居民人数却有五百万之多，主要是因为该地区无其他宣教会之故。伦敦会、挪路德会、瑞行道会、循道会之责任地各有一万余平方英里。

**宣教会之国籍** 据报告，全省十六个宣教会中，属美国者八个，属欧陆国家者三个，属英国者三个，属国际共有者两个。英美两国差会宣教地面积大小相等，欧陆各国差会宣教地面积较小。

**复工地** 查阅第三图时，务请特别注意，以免产生误解。图中有几处宣教地标明为

复工地，但实际工作并无复工情形。查阅图中复工地时，应牢记上述可能情况。下列各宣教会有复工地：本省北部之内地会、挪路德会与豫鄂信义会；东半部之循道会、美圣公会与伦教会；西部宜昌附近之瑞行道会与苏格兰福音会；武汉以南之宣道会与美圣公会；武汉以东之瑞行道会与伦敦会；中部之瑞美行道会与美圣公会；西部边境之中美信义会与美圣公会。最近，中美信义会已决定进入施南（恩施），该地已有美圣公会之布道区。匹兹堡圣经学校布道会报告该会已派遣一名外国宣教师进驻西南边陲之来凤。

**未开辟地区** 武汉东南有一地区在第三图中被标为黑色，但该地并非全无布道工作。本调查部根据各有关通讯员报告认为，如能在分划各会教区范围之前共同商酌、比较各会宣教地之界限，则此黑色地区定能纳入附近差会布道范围之内。

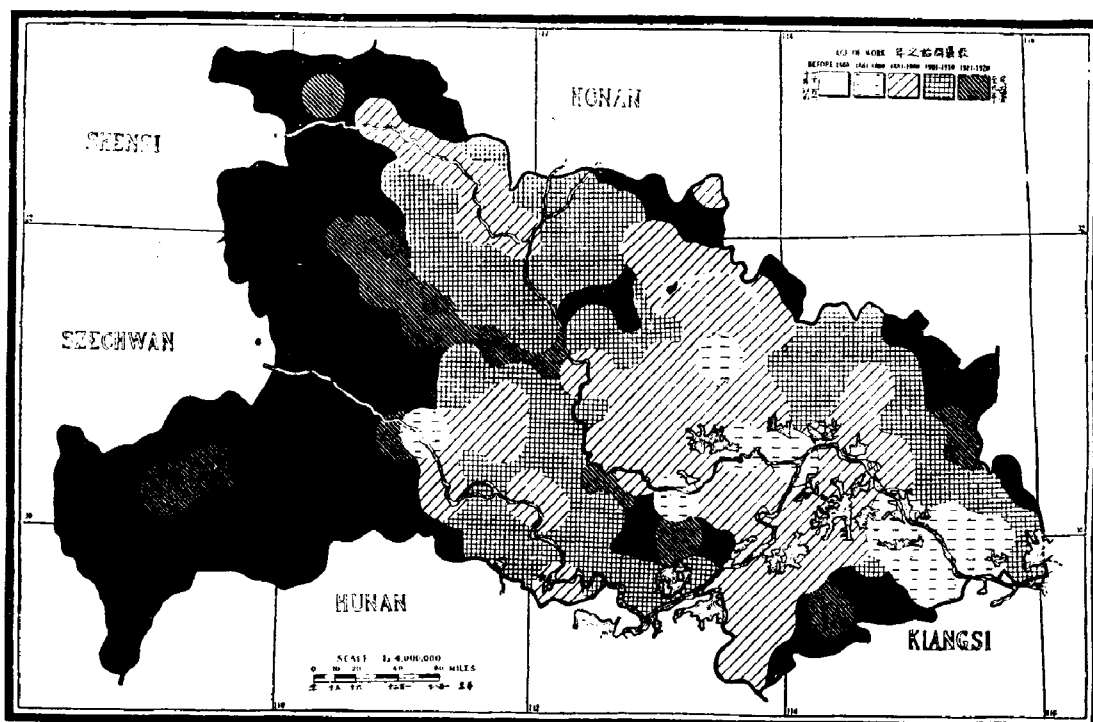
本省西陲之未开辟地，山多民少，交通不便，第三图中亦标为黑色。南部循道会与伦敦会宣教地之间亦有一黑色地区，地势险峻，跋涉艰辛，亦难深入宣教。上述二地区内近年来时有散卖圣书之活动；伦敦会曾派人进入南部地区，试图于该地组织正式教堂以宣扬福音。

**睦谊协约** 基督教自传入本省以来，各差会向来遵守睦谊协约。据循道会报告，该会与美以美会、瑞行道会、伦敦会订有协约，规定各会工作地之界限。豫鄂信义会亦已与南部之瑞美行道会、西北部之挪路德会、东部之挪美遵道会达成协议，双方各不越过协议中规定之界限。瑞美行道会报告该会已与北部及西北部之豫鄂信义会、南部之伦敦会、东部之循道会订立书面协约以划分界限。伦敦会与附近各差会有明确谅解，除应城以北之一地区及沿汉水数县外，有十六县为该会之特别区。伦敦会与瑞行道会有特殊谅解，将武昌城以外划归瑞行道会。美圣公会与其他差会并无书面或明确协约，但与苏格兰福音会互有谅解，认定长江以南、宜昌以西之教会工作归美圣公会，长江以北、宜昌以东之教会工作归苏格兰福音会。瑞行道会与苏格兰福音会未就划分区界问题订立正式协约。瑞行道会报告该会早年曾与苏格兰福音会、美圣公会订有协约，但据本调查部所得回报，三差会全未履行此约。内地会与其相邻各差会未达成明确谅解，仅取得挪路德会之同意，不进入谷城县区而已。根据遵道会与挪路德会之正式协约，枣阳县划归遵道会为特别区。基督复临安息日会与宣道会无有关睦邻协约之报告。

## 四 工作历史

**创业时期** 1861年，伦敦会之杨格非博士(Dr. Griffith John)由威尔逊牧师(Rev. R. Wilson)陪同进入内地至汉口，三年后入武昌开展工作，1867年伦敦会又派来一名宣教师。同年，伦敦会之夏尔来医生(Dr. Shearer)在汉口开设医院。1862年，华中循道会派郭修礼牧师(Rev. J. Cox)至汉口开展工作，受到杨格非博士之欢迎，二人将武汉分为两部：上部汉水两岸归郭修礼牧师，下部长江两岸归杨格非博士。三年后，1865年，循道会又派代表两名，沙修道牧师(Rev. Scarborough)与李修善牧师(Rev. David Hill)，来武汉协助郭修礼牧师工作。1885年，第一个独身外国女宣教师来到湖北，开始妇女宣教事业。

第四图 教区创业时期图



**楊格非博士与李修善牧师之影响** 本省宣教事业之发展，伦敦会之杨格非博士与循道会之李修善牧师影响极大。由于杨博士热心布道，努力工作，伦敦会乃有今日之成绩。1905年，该会已有总堂五所，北起河南边境，南至广东北界五十英里之内，布道区达一百二十多处。杨博士尤注意湘、川二省，并亲往考察，实有功于二省之福音宣传工作。

循道会之李修善牧师为人和睦无私，对中国人怀有基督博爱之心，象一些同代宣教师一样给华中基督教会留下了极其深刻的印象。李牧师特别注重个人布道工作，当其在汉口时，或在教堂，或在街巷，或在乡野，从不错过任何一个布道机会。其善行不胜枚举。1877—1879年北方遭受特大水灾，灾民受李氏之惠者独多。李氏尤关心盲人，并创办训盲学校。1895年水灾期间，李氏因救灾恤民而牺牲，至今犹遗爱在人，令名孔彰。在李修善牧师影响下，巴修理博士(Dr. W. T. A. Barber)于1885年来华并创办了武昌博文书院(Wesley College in Wuchang)。

**其他差会之初期布道事业** 1868年美圣公会开始在武汉组织教会，后来宣教工作逐渐发展，西到宜昌，东到芜湖。各地教会工作全归上海威廉斯主教(Rev. C. M. Williams)节制。1901年，该会分为华中与长江下游二宣教地。所有直接布道工作多由中国牧师及男女职员担任。1871年该会创办文华大学(Boone University)于武昌。

1874年与1893年，内地会与宣道会各派代表至武昌，其目的系在内地各省组织教务代理机关。1874年，吉德先生(Mr. Judd)至武昌，于是该会除现有三总堂外，又设四个新总堂推行布道事业，不久，新设四总堂就合并于瑞行道会与苏格兰福音会了。

1890年，挪路德会成立于挪威。第二年，该会派遣首批宣教师至武昌学习汉语，在



沿汉水流域进行考查之后，即于1894年在老河口开设第一个总堂，1898年组成第一所正式教堂。

1890年，瑞行道会派遣第一批宣教师来华中，先驻于武昌以学习汉语。嗣后每年续派代表来华，待学成语言之后，各地也已探查完毕，即于1894年在宜昌创立该会之永久事业。不久，该会又在沙市修建外国宣教师住宅。1892年冬，该会进入武汉北部麻城县区之尝试遭到挫折。后又派两名宣教师至宋埠，又受到强烈反对，次年春竟遭残杀，工作陷于停顿，五年后方得于该地另建立足之地。瑞行道会更在新疆地区汉、回二民族之间进行艰苦卓绝之布道工作。

瑞行道会在武汉东北部之布道工作常受到反对，瑞美行道会在武汉西北樊城附近之布道工作亦被攻击。工作三年仅有一人归主。直到1900年义和团暴动之后，教会工作才稍见起色。

1890年，豫鄂信义会代表到达武昌，不久迁居汉口学习汉语，并于1892年开始布道工作。数年后，该会宣教师数人溯汉水北上至樊城，与瑞美行道会之宣教师合作宣教。

谷克本牧师 (Rev. Geo. Cockburn) 为苏格兰福音会在华布道之先驱。1878年，该会在宜昌建立唯一的一所总堂。

湖北省教会各时期内建设之总堂表

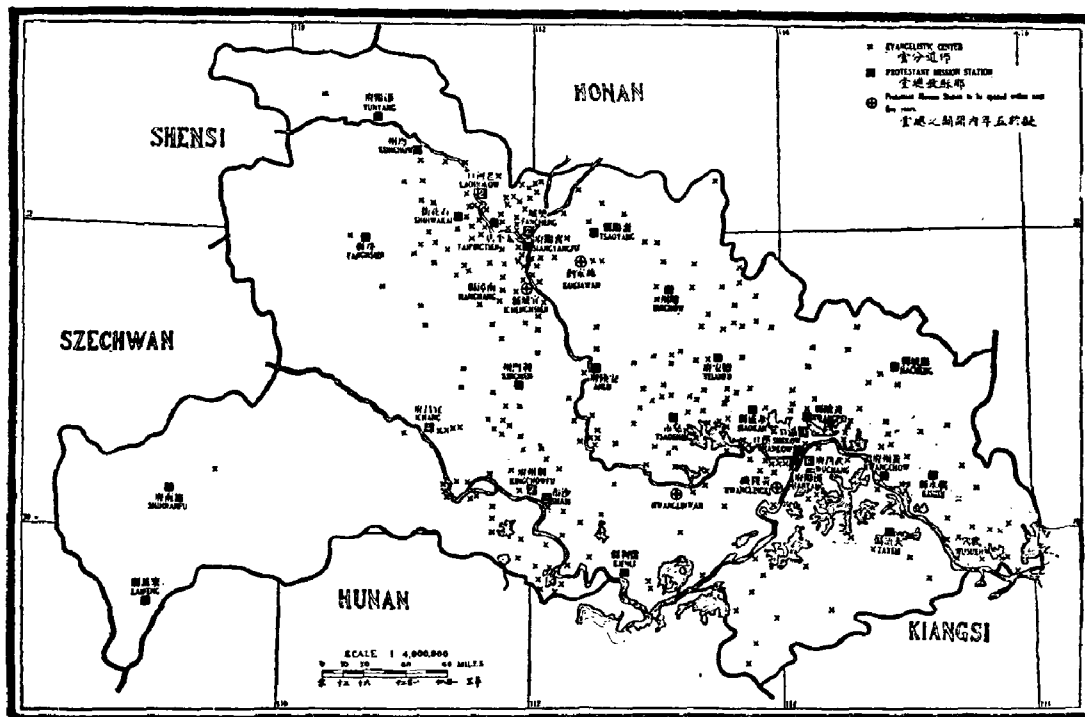
|           |            | 1807—<br>1860 | 1861—<br>1880 | 1881—<br>1890 | 1891—<br>1900 | 1901—<br>1910 | 1911—<br>1920 |
|-----------|------------|---------------|---------------|---------------|---------------|---------------|---------------|
| 圣公宗<br>信宗 | 美圣公会       | —             | 2             | 2             | —             | —             | —             |
|           | 美圣公会       | —             | 3             | —             | 2             | —             | —             |
|           | 中教信义       | —             | —             | —             | —             | —             | 1             |
|           | 柳美道        | —             | —             | —             | —             | 1             | —             |
|           | 豫鄂信义       | —             | —             | —             | 2             | —             | 1             |
|           | 柳路德会       | —             | —             | —             | 3             | 1             | 1             |
|           | 瑞美行道会      | —             | —             | —             | 2             | 3             | —             |
| 监宗        | 瑞美行道会      | —             | —             | 1             | 2             | 4             | 1             |
|           | 美以美会       | —             | —             | —             | —             | —             | —             |
| 长宗<br>内余会 | 循道会        | —             | 5             | 1             | 2             | —             | —             |
|           | 苏福音会       | —             | 1             | —             | —             | —             | —             |
|           | 内地会        | —             | —             | 2             | 1             | —             | —             |
|           | 宣道会        | —             | —             | —             | 1             | 1             | —             |
|           | 波圣教        | —             | —             | —             | —             | —             | 2             |
|           | 复临安息<br>日会 | —             | —             | —             | —             | —             | 1             |
|           |            |               |               |               |               | 2             | —             |

请注意，上表中未列入圣经书报各会，有几个差会虽有代表在汉口圣经学校，但无正式教堂事业，亦未列入上表之中。本省宣教事业以总堂多寡而论，发展甚快。义和团暴动之前十年中建立之新总堂数目最多。

**先进地之比较** 比较第四图与第二图，可知本省人口最稠密之地区在1881—1900年之间(即第三阶段)已有教会工作。比较第四、五两图，可知本省各大城市在1880年以前即驻有差会代表。嗣后二十年内，教会宣教事业发展极快，自1900年至1920年，以信义宗各差会开辟之工作地最为发达。以布道区多寡而论，武汉以南各教会创业最早(1860—1880)，但成效远不如其他地区。比较第四、七两图，可知汉水流域信徒人数较多，而武汉东北、东南、西南三部分之统计数并不显多。

## 五 布道范围

第五图 总堂与布道区分布图



**总堂与布道区** 本省有差会总堂五十八所，分设于三十二个城市内，布道区有三百五十处，临时布道所亦甚多。按照续行委办会为调查教会事业所议决之布道区标准，本省布道区之确实数目较河南少一百一十处，较湖南少六十处；另一方面，又多于皖、甘、赣、桂、黔、陕、晋各省之布道区。据报告，伦敦会、循道会、瑞行道会三会之布道区数目最多。以宗派而论，信义宗各差会之布道区远远超过其他宗派，约为公理宗之二倍，公理宗居第二位。本省每布道区平均有受餐信徒四十三人，如果各大城市之布道区数目能有切实报告，则此平均数必将减少。

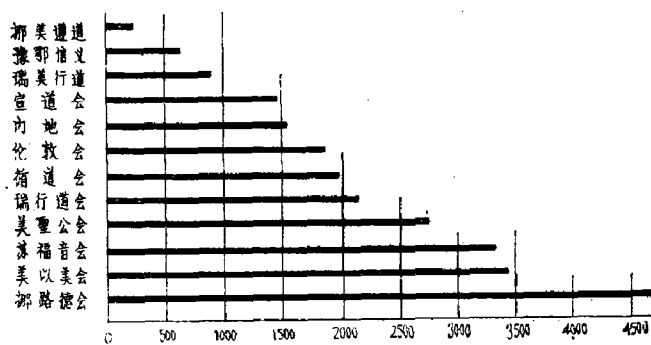
有八个城市驻有两个以上差会代表。汉口有十一所差会总堂，其中五处为圣经及圣书会，两处为教务所。

**新总堂** 各差会已计划在下列各地开设新总堂：黄陵湾（伦敦会），黄陵矶（伦敦会），璩家湾（遵道会），宜城县（瑞美行道会），蒲圻（循道会）。

**布道区之分布** 比较下列状况，可由布道区面积推知各差会宣教地工作开展之程度。

本省东部长江以南，武汉之北与东北，汉水以北安陆（钟祥）、

湖北省各宣教地内每一基督徒与非基督徒之比例



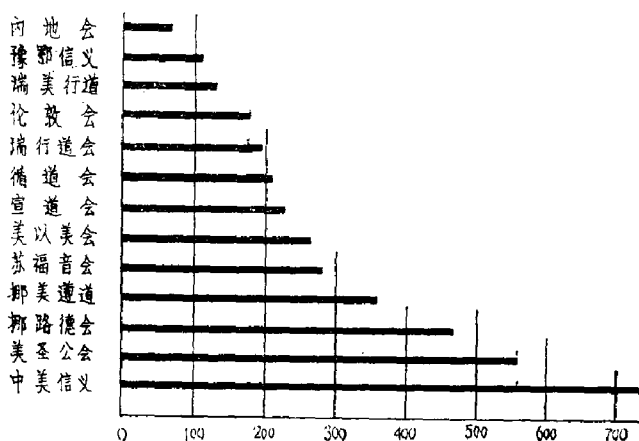
襄阳之间，宜昌以西长江两岸，汉阳以西汉水与长江之间，各处布道区最少；本省东北部之布道区亦较稀少。

本省布道工作有三个中心：（一）中部、东部以武汉为中心；（二）西部以宜昌为中心；（三）西北部以襄阳、樊城为中心。

本省基督教势力之所以不能充分发展，推其原因，则尚有1/3面积处于布道区三千里之外，基督徒与非基督徒之比例尚低于1:1000。据报告，本省基督教势力犹大于相邻各省。如湘、豫二省每一万居民中平均有信徒三·七人，而本省为五·二人，安徽仅二·五人，江西为三·一人，陕、川二省之比例则较本省略高。

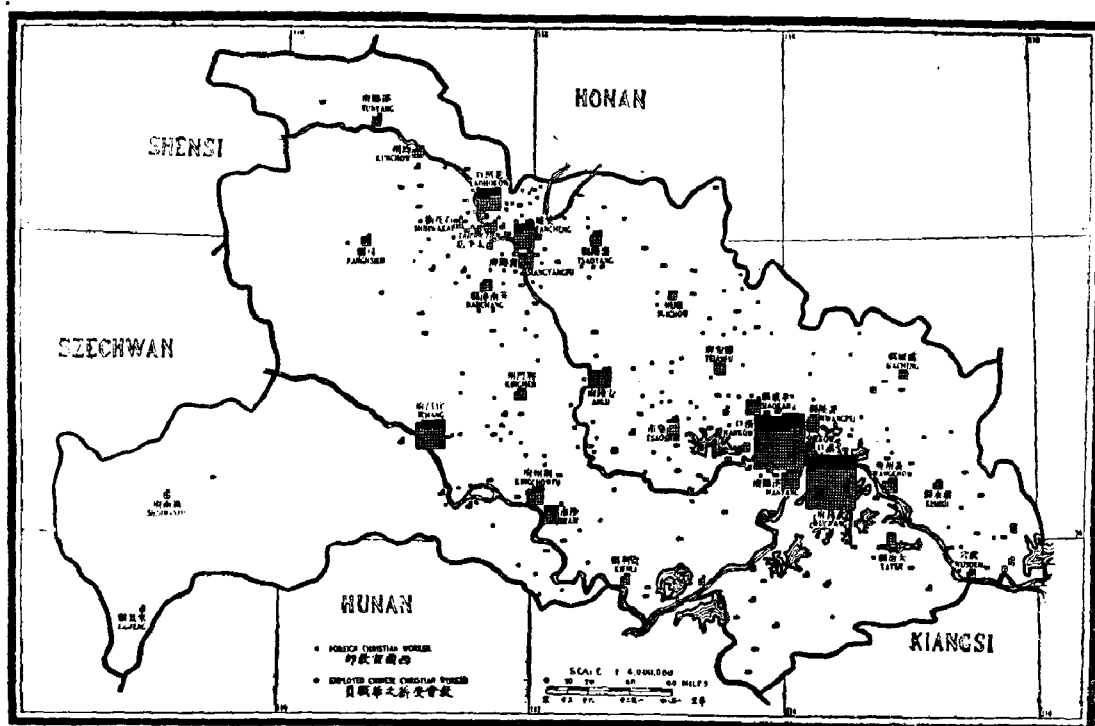
**基督教势力薄弱之原因** 十差会报告缺少中外职员，六差会报称经费困难。其他原因甚多，如山多民少，交通不便，治少乱多，人心浮动，凡此种种皆影响基督教宣教事业之发展。

湖北省教会每布道区所占之平方英里平均数



## 六 基督教职员

第六图 基督教职员分布图



**外国职员分布概况** 约有四百名外国宣教师分驻于全省三十二个城市之中，驻有一个以上差会代表者有八城（占25%）。分驻于十万人口以上之四大城市中之外国宣教师约占全数54%，其余二十八城中之外国宣教师分布尚称适当。该四大城市中之受薪中国职员亦占全数40%，应予注意。本省无外国女宣教师独驻之城市。本省外国宣教师中有1/4为独身女士（八十五人）。

**基督教势力中之外国职员表**

| 宣教会                  | 豫鄂信义会 | 瑞美行道会 | 美圣公会 | 挪路德会 | 瑞行道会 | 挪美遵道会 | 循道会 | 苏福音会 | 伦敦会 | 宣道会 | 内地会 |
|----------------------|-------|-------|------|------|------|-------|-----|------|-----|-----|-----|
| 每百万人中外职员平均数（全省平均14人） | 18    | 15    | 14   | 14   | 14   | 11    | 11  | 8    | 8   | 7   | 2   |

| 宣教会                    | 宣道会 | 挪路德会 | 美圣公会 | 瑞行道会 | 挪美遵道会 | 苏福音会 | 内地会 | 循道会 | 伦敦会 | 瑞美行道会 | 豫鄂信义会 |
|------------------------|-----|------|------|------|-------|------|-----|-----|-----|-------|-------|
| 每千受餐信徒中外职员平均数（全省平均27人） | 70  | 64   | 39   | 30   | 26    | 26   | 24  | 22  | 14  | 13    | 11    |

**外国职员之国籍** 本省之外国职员41%为美国人，34%为英国人，25%为欧洲大陆人。

**中国职员分布概况** 本省中国职员与外国职员之比例为3.4:1。受薪中国职员中40%分住于武昌、汉口、汉阳、老河口，30%分住于各差会总堂之外。比较第六、五两图，可见受薪中国职员之分布颇为适当。据报告，全省大多数布道区都住有受薪中国职员，这种中国职员遍住各地之情形，各会宣教地并无此多彼少之势。

下表表明各差会之中外职员比例相差颇大：

**中外职员比较表**

| 宣教会             | 伦敦会 | 豫鄂信义会 | 美圣公会 | 男青年会 | 瑞美行道会 | 苏福音会 | 循道会 | 挪美遵道会 | 瑞行道会 | 挪路德会 | 内地会 | 宣道会 |
|-----------------|-----|-------|------|------|-------|------|-----|-------|------|------|-----|-----|
| 受薪中国职员人数        | 241 | 101   | 317  | 45   | 100   | 60   | 221 | 20    | 124  | 83   | 13  | 5   |
| 外国职员人数          | 39  | 21    | 70   | 10   | 25    | 15   | 56  | 7     | 47   | 40   | 11  | 9   |
| 每一外国职员与中国职员之比例数 | 6   | 4.8   | 4.5  | 4.5  | 4     | 4    | 3.9 | 3     | 2.6  | 2.1  | 1.2 | 0.5 |

(一) 外国职员表

| 宣 教 会                         |                  |           | 按立职员 | 男医生 | 女医生 | 护士 | 外国女士 | 男职员总数 | 女职员总数 | 外国职员总数 |
|-------------------------------|------------------|-----------|------|-----|-----|----|------|-------|-------|--------|
|                               |                  |           | 1    | 2   | 3   | 4  | 5    | 6     | 7     | 8      |
| 总 数                           |                  |           | 122  | 16  | 7   | 17 | 85   | 167   | 222   | 389    |
| 圣 公 会                         | 美 圣 公 会          | PE        | 18   | 1   | 1   | 3  | 26   | 27    | 46    | 70     |
|                               | 伦 敦 会            | LMS       | 9    | 5   | 2   | 2  | 9    | 16    | 23    | 59     |
|                               | 中 美 信 义 会        | ELMO      | 5    | —   | —   | —  | —    | 5     | 4     | 9      |
|                               | 挪 美 遵 道 会        | LB        | 3    | —   | —   | —  | —    | 3     | 4     | 7      |
|                               | 豫 鄂 信 义 会        | LUM       | 5    | 1   | —   | 2  | 5    | 8     | 13    | 21     |
|                               | 挪 路 德 会          | NLK       | 16   | —   | —   | 2  | 11   | 16    | 24    | 40     |
| 监 宗                           | 瑞 美 行 道 会        | SEMC      | 10   | 1   | —   | 3  | 6    | 10    | 15    | 25     |
|                               | 瑞 行 道 会          | SMF       | 21   | —   | —   | 1  | 6    | 21    | 26    | 47     |
|                               | 美 以 美 会          | MEFB      | —    | —   | —   | —  | —    | —     | —     | —      |
| 长 洲 宗 教 会                     | 循 道 会            | WMMS      | 19   | 6   | 4   | 4  | 11   | 25    | 31    | 56     |
|                               | 苏 福 音 会          | CSFM      | 3    | 2   | —   | 1  | 6    | 5     | 10    | 15     |
|                               | 内 地 会            | CIM       | —    | —   | —   | —  | 3    | 4     | 7     | 11     |
|                               | 宣 道 会            | CMA       | 4    | —   | —   | —  | —    | 4     | 5     | 9      |
|                               | 皮 圣 经 校          | PBJM      | 2    | —   | —   | —  | —    | 2     | —     | 2      |
|                               | 复 临 安 息          | SDA       | 3    | —   | —   | —  | —    | 7     | 6     | 13     |
| 圣经反 圣书会                       | 男 青 年 会          | YMCA      | —    | —   | —   | —  | —    | 6     | 4     | 10     |
|                               | 美 圣 经 会, 英 圣 经 会 | ABS, BFBS | —    | —   | —   | —  | —    | —     | —     | —      |
|                               |                  |           | —    | —   | —   | —  | —    | —     | —     | —      |
| 万 国 电 基 督 会                   | IPTCA            | 2         | —    | —   | —   | —  | 6    | 5     | 11    |        |
| 苏 圣 经 会, 伦 圣 书 会              | NBS3, RTS        | —         | —    | —   | —   | —  | —    | —     | —     | —      |
| 差 会 兼 正 式 有 道 事 业 或 教 会 团 体 者 | 挪 信 义 会, 芬 信 义 会 | NMS, FMS  | 2    | —   | —   | —  | —    | 2     | 2     | 4      |

**中国职员之分析** 全省一千三百四十七名受薪中国职员中，五百三十八人（40%）担任布道工作，五百七十二人（42%）从事教育工作，二百三十七人（18%）从事医药工作。请注意，各差会受薪中国职员之分工颇不一致。例如，伦敦会之布道员较教育职员多一倍，美圣公会则相反。又如豫鄂信义会、挪路德会、瑞行道会、内地会、宣道会之布道员较多，而挪美遵道会、瑞美行道会、美以美会、循道会、苏福音会则教育职员多于布道员。受薪中国职员中男职员占78%。除内地会、苏福音会、美以美会外，其他差会之中国男职员人数在70%以上。

**按立职员** 本省已受按立礼之中国职员共四十四人，占男布道员总数10%。据美圣公会报告，该会有按立中国职员（即会吏）十九人，较外国牧师多一人。这一情况值得注意。各会每一按立中国职员平均受餐信徒人数列表如下：

|       |      |      |      |       |      |
|-------|------|------|------|-------|------|
| 美以美会  | 56人  | 美圣公会 | 97人  | 豫鄂信义会 | 933人 |
| 瑞美行道会 | 193人 | 内地会  | 459人 | 全省平均  | 334人 |
| 伦敦会   | 464人 | 循道会  | 635人 |       |      |

挪路德会、瑞行道会、苏福音会、宣道会、挪美遵道会均无按立中国职员。

(二) 湖北省教会中国职员表

| 宣 教 会 | 按立职员 | 非按立职员(含美中心) | 女布道员 | 宣教职员总数 | 男牧员 | 女教员 | 各教职员总数(%) | 男医生 | 女医生 | 男护士 | 女护士 | 医务职员总数(科) | 此沙士(科内) | 在鄂受薪中国职员总数(%) | 不受薪中国职员总数 | 职员中男职员之百分比 | 每十万人中受薪中国职员之比例 |
|-------|------|-------------|------|--------|-----|-----|-----------|-----|-----|-----|-----|-----------|---------|---------------|-----------|------------|----------------|
|       | 1    | 2           | 3    | 4      | 5   | 6   | 7         | 8   | 9   | 10  | 11  | 12        | 13      | 14            | 15        | 16         |                |
| 总 数   | 44   | 406         | 88   | 538    | 416 | 150 | 572       | 14  | —   | 41  | 182 | 237       | 1,347   | 47            | 78%       | 3.4        |                |
| 宗 教 信 | 10   | 46          | 20   | 85     | 143 | 38  | 181       | 1   | —   | 6   | 44  | 51        | 317     | 1             | 78%       | 4.5        |                |
| 美 公 信 | 6    | 97          | 13   | 116    | 36  | 21  | 57        | 4   | —   | 13  | 51  | 68        | 241     | —             | 80%       | 6.0        |                |
| 公 信   | —    | —           | —    | —      | —   | —   | —         | —   | —   | —   | —   | —         | —       | —             | —         | —          |                |
| 中 信   | —    | —           | —    | —      | —   | —   | —         | —   | —   | —   | —   | —         | —       | —             | —         | —          |                |
| 初 信   | —    | 7           | 1    | 8      | 9   | 3   | 12        | —   | —   | —   | —   | —         | 20      | —             | 80%       | 3.0        |                |
| 博 信   | 2    | 36          | 9    | 47     | 31  | 11  | 42        | 2   | —   | —   | 10  | 12        | 101     | 2             | 77%       | 4.8        |                |
| 挪 信   | —    | 37          | 11   | 48     | 27  | 5   | 32        | 1   | —   | —   | 2   | 3         | 83      | —             | 80%       | 2.1        |                |
| 路 信   | 10   | 32          | 3    | 45     | 42  | 13  | 55        | —   | —   | —   | —   | —         | 106     | 17            | 84%       | 4.0        |                |
| 瑞 信   | —    | 56          | 10   | 66     | 30  | 20  | 50        | 2   | —   | —   | 6   | 8         | 124     | 9             | 75%       | 2.6        |                |
| 美 信   | 2    | 2           | 4    | 8      | 5   | 4   | 9         | —   | —   | —   | —   | —         | 17      | 1             | 53%       | —          |                |
| 循 信   | 4    | 44          | 8    | 56     | 60  | 22  | 82        | 2   | —   | 18  | 63  | 85        | 221     | —             | 78%       | 3.9        |                |
| 宗 教 信 | —    | 15          | 4    | 19     | 12  | 17  | 29        | 2   | —   | 4   | 6   | 12        | 60      | 1             | 58%       | 4.0        |                |
| 内 信   | 1    | 6           | 3    | 10     | 1   | 2   | 3         | —   | —   | —   | —   | —         | 15      | 16            | 61%       | 1.2        |                |
| 余 信   | —    | 3           | 2    | 5      | —   | —   | —         | —   | —   | —   | —   | —         | 5       | —             | —         | 0.5        |                |
| 宗 教 信 | —    | —           | —    | —      | —   | —   | —         | —   | —   | —   | —   | —         | —       | —             | —         | —          |                |
| 内 信   | —    | —           | —    | —      | —   | —   | —         | —   | —   | —   | —   | —         | —       | —             | —         | —          |                |
| 余 信   | —    | —           | —    | —      | —   | —   | —         | —   | —   | —   | —   | —         | —       | —             | —         | —          |                |
| 宗 教 信 | —    | 25          | —    | 25     | 20  | —   | 20        | —   | —   | —   | —   | —         | 45      | —             | 100%      | 4.5        |                |
| 内 信   | —    | —           | —    | —      | —   | —   | —         | —   | —   | —   | —   | —         | —       | —             | —         | —          |                |
| 余 信   | —    | —           | —    | —      | —   | —   | —         | —   | —   | —   | —   | —         | —       | —             | —         | —          |                |
| 宗 教 信 | —    | —           | —    | —      | —   | —   | —         | —   | —   | —   | —   | —         | —       | —             | —         | —          |                |
| 内 信   | —    | —           | —    | —      | —   | —   | —         | —   | —   | —   | —   | —         | —       | —             | —         | —          |                |
| 余 信   | —    | —           | —    | —      | —   | —   | —         | —   | —   | —   | —   | —         | —       | —             | —         | —          |                |
| 宗 教 信 | —    | —           | —    | —      | —   | —   | —         | —   | —   | —   | —   | —         | —       | —             | —         | —          |                |
| 内 信   | —    | —           | —    | —      | —   | —   | —         | —   | —   | —   | —   | —         | —       | —             | —         | —          |                |
| 余 信   | —    | —           | —    | —      | —   | —   | —         | —   | —   | —   | —   | —         | —       | —             | —         | —          |                |
| 宗 教 信 | —    | —           | —    | —      | —   | —   | —         | —   | —   | —   | —   | —         | —       | —             | —         | —          |                |
| 内 信   | —    | —           | —    | —      | —   | —   | —         | —   | —   | —   | —   | —         | —       | —             | —         | —          |                |
| 余 信   | —    | —           | —    | —      | —   | —   | —         | —   | —   | —   | —   | —         | —       | —             | —         | —          |                |
| 宗 教 信 | —    | —           | —    | —      | —   | —   | —         | —   | —   | —   | —   | —         | —       | —             | —         | —          |                |
| 内 信   | —    | —           | —    | —      | —   | —   | —         | —   | —   | —   | —   | —         | —       | —             | —         | —          |                |
| 余 信   | —    | —           | —    | —      | —   | —   | —         | —   | —   | —   | —   | —         | —       | —             | —         | —          |                |
| 宗 教 信 | —    | —           | —    | —      | —   | —   | —         | —   | —   | —   | —   | —         | —       | —             | —         | —          |                |
| 内 信   | —    | —           | —    | —      | —   | —   | —         | —   | —   | —   | —   | —         | —       | —             | —         | —          |                |
| 余 信   | —    | —           | —    | —      | —   | —   | —         | —   | —   | —   | —   | —         | —       | —             | —         | —          |                |

§ 无回报

(a) 本项包括中学以上各级教职员

(b) 瑞美行道会在樊城与豫鄂信义会联合,在荆州与瑞行道会联合

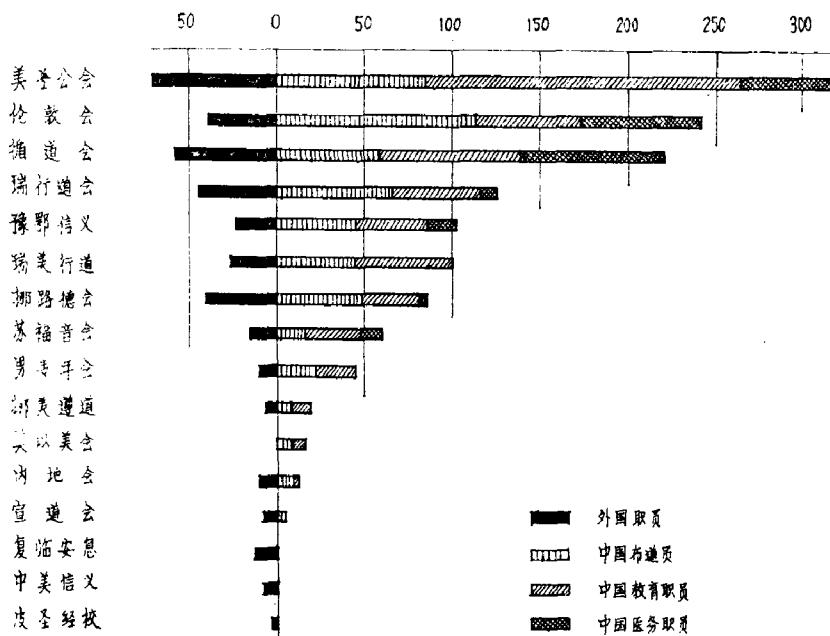
基督教势力中之中国职员表

| 宣 教 会                   | 豫鄂信义会 | 美圣公会 | 瑞美行道会 | 伦敦会 | 循道会 | 美以美会 | 瑞行道会 | 宣道会 | 苏福音会 | 挪美遵道会 | 挪路德会 | 内地会 |
|-------------------------|-------|------|-------|-----|-----|------|------|-----|------|-------|------|-----|
| 每百万人中受薪中国职员平均数(全省平均47人) | 84    | 63   | 59    | 48  | 45  | 44   | 37   | 33  | 32   | 31    | 29   | 19  |

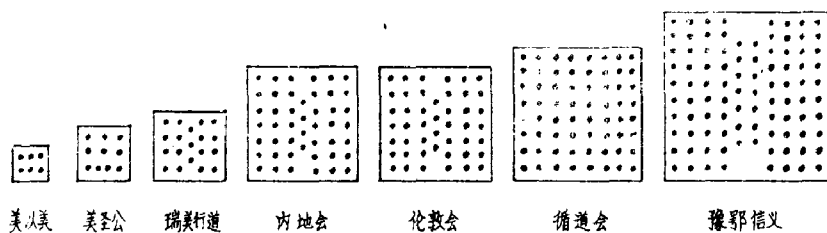
| 宣 教 会                      | 美圣公会 | 美以美会 | 挪路德会 | 苏福音会 | 循道会 | 伦敦会 | 瑞行道会 | 挪美遵道会 | 豫鄂信义会 | 瑞美行道会 | 宣道会 | 内地会 |
|----------------------------|------|------|------|------|-----|-----|------|-------|-------|-------|-----|-----|
| 每千受餐信徒中之受薪中国职员平均数(全省平均92人) | 177  | 155  | 132  | 104  | 88  | 86  | 78   | 74    | 53    | 53    | 38  | 28  |

上列第二表可表明各差会受薪中国职员与受餐信徒之百分比，如美圣公会受薪中国职员为受餐信徒之17%，美以美会为15%，挪路德会为13%，苏福音会为10%，伦敦会与循道会各8%，宣道会与内地会比例最低，一为4%，一为3%。全省受薪中国职员占受餐信徒总数的9%。

湖北省教会各项中国职员与外国职员数目之比较



湖北省教会每按立中国职员牧养之受餐信徒平均数



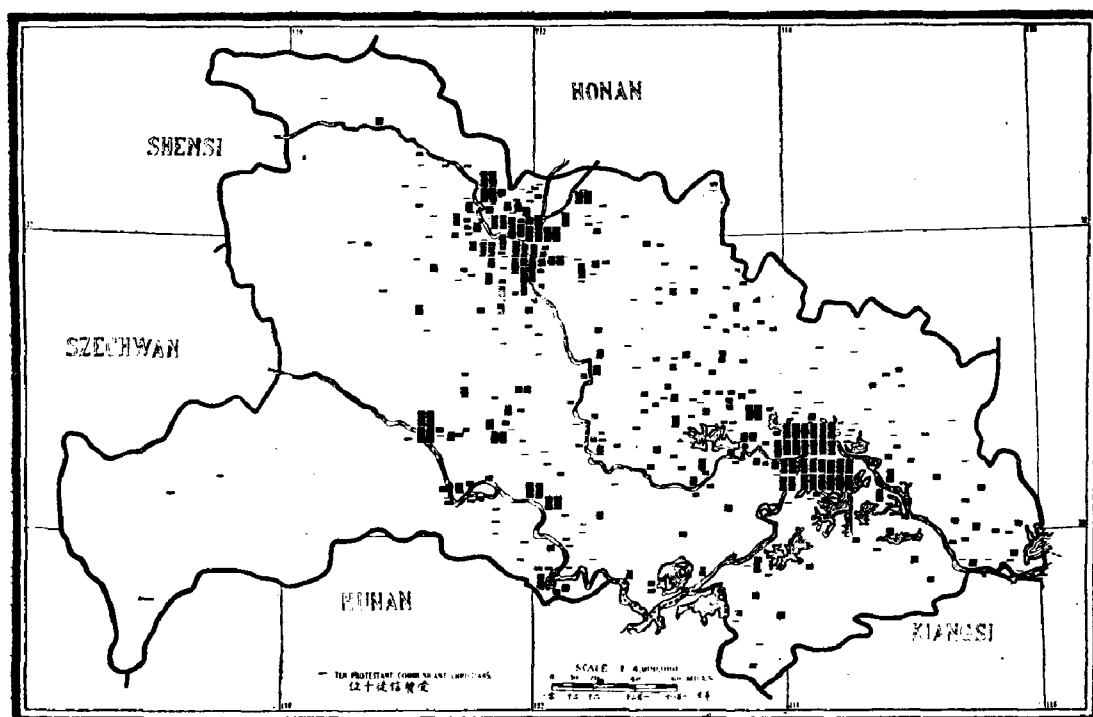
**基督教职员学校**  
本省除普通教会学校外，尚有下列专门培养教会职员之圣经学校：汉口圣教学校 (All Saints' Catechetical School, 美圣公会)，由会吏长胡兰亭(L. T. Hu) 管

理；汉口神道学校 (All Saints' Divinity School, 美圣公会)，由雷德礼牧师 (Rev. Laurence Ridgely) 管理；汉口圣经学校 (Hankow Bible School, 伦敦会)，由龚先生 (Mr. Edward Kung) 管理；汉口女职员学道院 (St. Phoebe's Training School for Deaconesses, 圣公会)，由哈特女士 (Miss Hart) 管理；汉口伦敦会神道学校 (LMS Divinity School)，由蓬牧师 (Rev. Arthur Bonsey) 管理；武昌有宣道会圣经学校 (Bible Institute)，戴维斯牧师 (Rev. W. G. Davis) 为校长；文华大学神道科，用英文教学，教务长为夏铭牧师 (Rev. A. M. Sherman)。最近北美信义会与瑞典会加入中华信义联合会 (参见河南省第七图)，在涇口共同组织学道院以培养本会布道员。荆州瑞行道会与瑞美行道会合办神道师范学校，纳尔逊牧师 (Rev. C. J. Nelson) 为校长。信义宗

在灊口有学道院 (Union Lutheran Theological Seminary)，吴德牧师 (Rev. O. R. Wold) 为院长，该校专为中国中部信义宗培养人才。豫鄂信义会、芬信义会、挪信义会已加入信义宗学道院。

## 七 受餐信徒

第七图 受餐信徒分布图



**概况** 我国沿海各省基督教会势力最强，创业最早，信徒最多。以信徒人数而论，本省居内地十二省之首，共有信徒一万四千七百二十五人，男信徒占68%。据天主教会报告，该教有教友十万三千七百四十八人，其中幼童甚多，统归一百零五所天主教总堂管理。本省共有天主教堂与经堂约五百所，其正式教堂开创于基督教传人汉口之前约二百五十年。

**受餐信徒之分布** 第七图中有两处引人注目的地方：第一，武汉城区内外，第二，襄阳、老河口、樊城附近地区。全省信徒中约40%分住于武汉周围二十五英里以内及西北部汉水上游之三大城市中。

**无工作地** 第七图表明武汉以南及东北一带教会工作并不发展。本省西部大约无宣教师之踪迹。武汉以西长江与汉水之间虽有数教会复工地，但信徒很少。长江沿岸教会工作布局较好，效果亦佳。比较第七、三图，各开辟于1880年以前之宣教地，信徒人数较多。1881—1900年间开辟之宣教地，除武汉正南、西南二区外，信徒人数亦较多。

**各宗派信徒人数** 信义宗各差会之信徒约占全省信徒之半，计六千二百六十六人。



公理宗与监理宗各差会信徒人数略同，计二千七百八十六人与二千六百五十五人。圣公宗有一千八百四十六人。长老宗、内地会及其他不能划分宗派之各差会信徒最少，约各有五百人。

**信徒文化程度** 据报告，本省识字信徒人数少于其他各省，男信徒中60%，女信徒中28%能读福音书并理解其内容。从统计数字来看，各差会中识字女信徒比例极小。美圣公会无统计可查。挪美遵道会、伦敦会、豫鄂信义会、挪路德会、内地会、宣道会之识字信徒人数多于全省平均数。

(三) 湖北省基督教势力范围中之基督教团体表

| 宣 教 会                 | 差会总堂                             |     |                   | 男受洗信徒  | 女受洗信徒 | 受洗信徒总数 | 教会全体总数 | 男信徒百分比 | 全体受洗信徒中之男信徒百分比 | 以上城市中之百分比 | 男受洗信徒识字者之百分比 | 女受洗信徒识字者之百分比 | 主日学校学生 | 每布道区受洗信徒平均数 |
|-----------------------|----------------------------------|-----|-------------------|--------|-------|--------|--------|--------|----------------|-----------|--------------|--------------|--------|-------------|
|                       | 1                                | 2   | 3                 |        |       |        |        |        |                |           |              |              |        |             |
| <b>总 数</b>            | 58                               | 262 | 344               | 10,054 | 4,671 | 14,725 | 26,364 | 68%    | 27%            | 60%       | 28%          | 9,339        | 43     |             |
| 圣公宗                   | 美圣公会 PE                          | 4   | 45 <sup>(a)</sup> | 32     | 1,110 | 736    | 1,846  | 5,773  | 60%            | 68%       | —            | —            | 3,589  | 58          |
|                       | 伦敦会 LMS                          | 5   | 21                | 77     | 1,680 | 1,106  | 2,786  | 3,857  | 60%            | 23%       | 67%          | 25%          | 1,212  | 36          |
|                       | 中美信义 ELMo                        | 1   | —                 | 2      | —     | —      | —      | —      | —              | —         | —            | —            | —      | —           |
|                       | 挪美遵道 LB                          | 1   | 2                 | 7      | 242   | 23     | 265    | 544    | 90%            | —         | 100%         | 100%         | 180    | 38          |
|                       | 豫鄂信义 EUMC                        | 3   | 18                | 30     | 1,504 | 363    | 1,867  | 2,509  | 81%            | —         | 65%          | 48%          | 330    | 62          |
| 监 宗                   | 挪路德会 NLK                         | 5   | 9                 | 23     | 449   | 182    | 631    | 1,091  | 71%            | 8%        | 70%          | 30%          | 196    | 28          |
|                       | 瑞美行道 SEMC(b)                     | 5   | 30                | 40     | 1,428 | 505    | 1,933  | 2,713  | 74%            | 12%       | 48%          | 25%          | 745    | 48          |
|                       | 瑞美行道 SMF(b)                      | 8   | 41                | 47     | 1,091 | 479    | 1,570  | 2,023  | 69%            | 16%       | 53%          | 22%          | 1,022  | 33          |
|                       | 美以美会 MEFB                        | —   | 4                 | 4      | 68    | 45     | 113    | 416    | 60%            | —         | —            | —            | 285    | 28          |
|                       | 循道会 WMMS                         | 8   | 67 <sup>(a)</sup> | 53     | 1,697 | 845    | 2,542  | 3,955  | 67%            | 27%       | 58%          | 20%          | 994    | 48          |
| 长 宗<br>内 会            | 苏福音会 CSFM                        | 1   | 12                | 14     | 405   | 177    | 582    | 1,015  | 70%            | 38%       | 57%          | 24%          | 200    | 42          |
|                       | 内地会 CIM                          | 3   | 11                | 12     | 316   | 143    | 459    | 538    | 69%            | —         | 66%          | 33%          | 65     | 38          |
|                       | 曾道会 CMA                          | 2   | 2                 | 3      | 64    | 67     | 131    | 177    | 49%            | 77%       | 88%          | 27%          | 111    | 44          |
|                       | 度全经按 PBIM \$                     | 2   | —                 | —      | —     | —      | —      | —      | —              | —         | —            | —            | —      | —           |
|                       | 复临安息 SPA \$                      | 1   | —                 | —      | —     | —      | —      | —      | —              | —         | —            | —            | —      | —           |
| 男青年会 YMCA             | 2                                | —   | —                 | —      | —     | —      | 1,733  | —      | —              | —         | —            | —            | 1,410  | —           |
| 圣经及<br>圣公会            | 美圣经会, 美圣经会, 万国电报福音会, 苏圣经会, 伦敦圣经会 | 5   | —                 | —      | —     | —      | —      | —      | —              | —         | —            | —            | —      | —           |
| 美会天正式布道事业, 基督教<br>团体者 | 挪信义会, 苏信义会                       | 2   | —                 | —      | —     | —      | —      | —      | —              | —         | —            | —            | —      | —           |

\* 回报不完备

§ 无回报

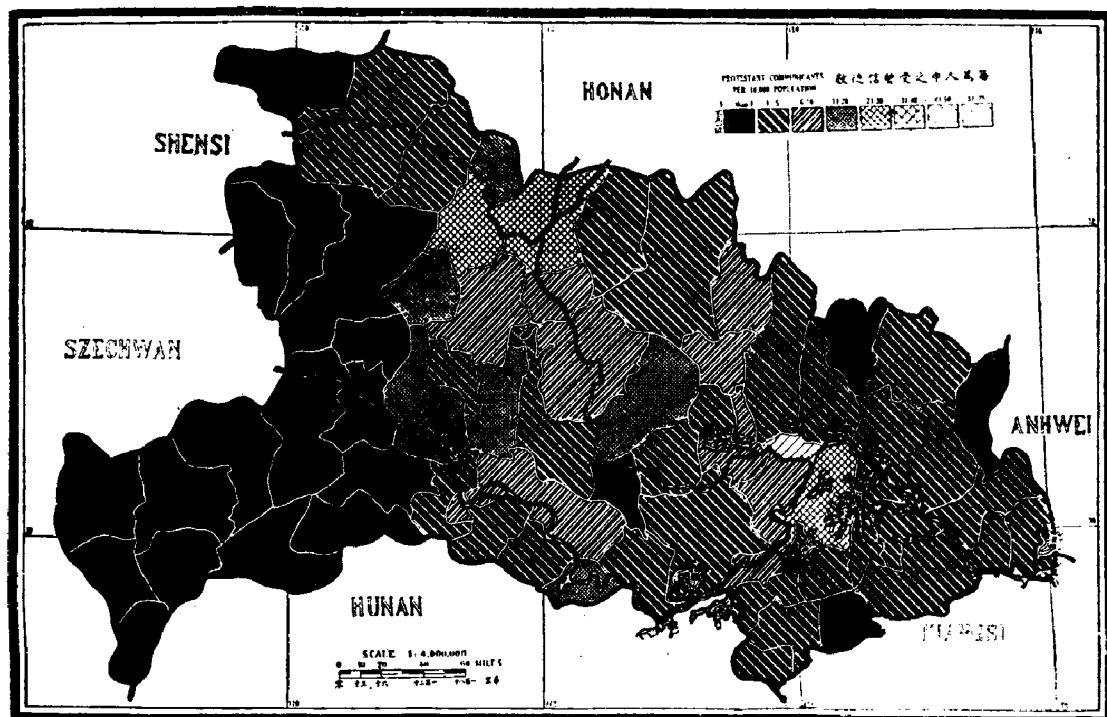
(a) 凡宣教会工作极盛者，其正式教堂数目，必多于布道区数目；例如美宣教会于某城中有正式教堂，而回报仅以该城为一布道区。

(b) 瑞美行道会在樊城与豫鄂信义会联合，在荆州与瑞行道会联合。

**教会联合事业** 本省宣教会中有主张组织教会联合会之建议，但未获各宣教会一致同意。1920年夏信义宗联合会组成于河南鸡公山，本省各信义会很可能最近就加入该联合组织。其他省之长老宗与公理宗各差会亦已组成基督教联合会，所订章程于1918年由南京长老宗、公理宗联合会多数代表通过，本省有关差会也一定会参加。本省自立教会事业亦不落后。例如，1917年伦敦会信徒之捐款平均每人一元八角七分，1919年宣道会信徒之捐款平均每人二元三角七分。

## 八 每万人中之受餐信徒

第八图 每万人中受餐信徒比例图



概况 本省每一万人中平均有受餐信徒五·二人。全国有十一个省之平均数较本省为多。第八图标明教会工作最发展的地区有三：（一）武汉周围；（二）汉水上游；（三）长江沿岸沙市、宜昌一带。

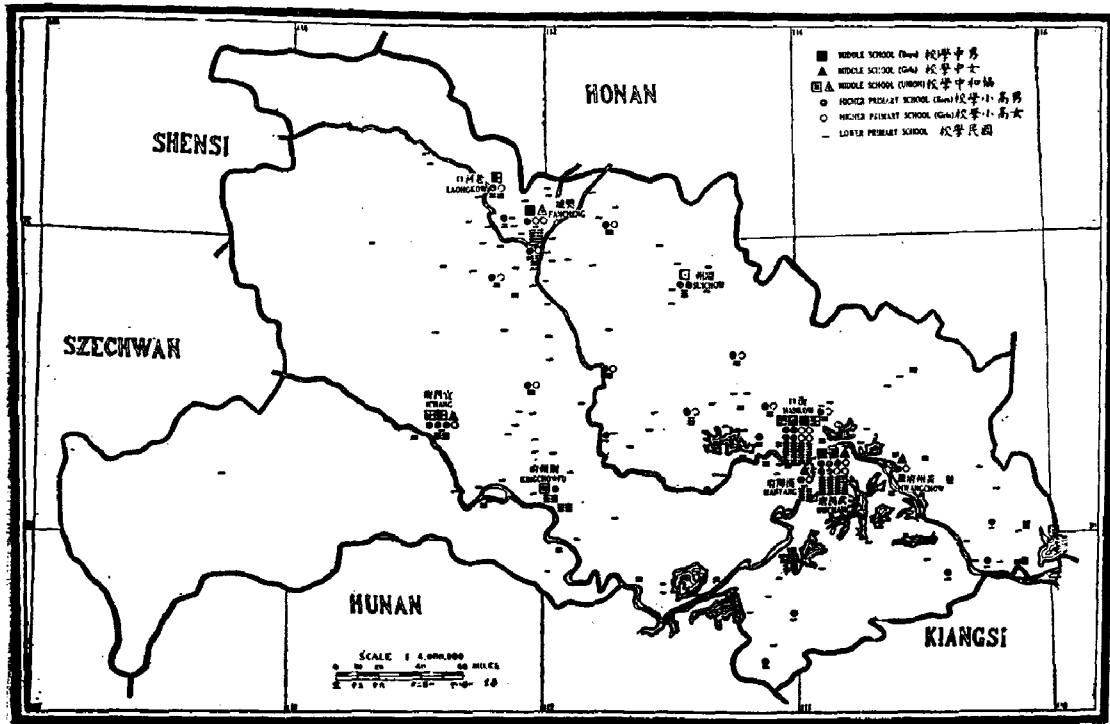
据报告，襄阳道每一万居民中平均有受餐信徒七·六人，江汉道（包括武汉在内）有四·八人，荆南道仅二·七人。本省有三十一县每万人中平均信徒不满二人。参看第八图时应注意武汉以南与西北二部以及本省西部之黑色地区。

## 九 教会学校

初級教育 据报告，除四川及沿海诸省外，本省教会两级小学学生人数最多。现有初级小学二百八十八所，学生八千零四十九名，高级小学五十八所，学生二千一百八十五名。

将本省初级小学与差会正式教堂及布道区进行对比是意味深长的。例如，初级小学较正式教堂多二十六个，而较布道区又少五十六个。据报告，武汉及其他大城市中均设有教会小学多所，但按本统计办法，每城仅算一个布道区，这样来进行比较，则表明全省布道区中几乎有 1/3（一百多个布道区）尚无初级教育设施。据信义宗各差会报告，


第九图 教会学校分布图



其初级小学与正式教堂之比例最高，约为 129:100。内地会则相反，其初级小学与正式教堂之比为 2:11。

以女校而论，本省居全国第二，仅次于四川，全省教会小学学生中38%为女生。初级小学毕业生中升入高级小学的学生约27%，仅次于江苏，江苏初小毕业生之升学率为44%。

湖北省教会受餐信徒与教会两级小学学生数目之比较



**小学学生与受餐信徒之比较** 本省每一百受餐信徒中平均有小学学生七十人。据报告，美圣公会有小学学生二千六百三十二人，受餐信徒一千八百四十六人，比例数最高，约为 1.4:1。内地会仅有小学学生五十三人，而有受餐信徒四百五十九人，比例数最低，

约为 0.1:1 (参见第六表)。

**中学** 本省有教会中学十七所。本调查部收到回报时，设有完全中学课程的有八所。十七所中学中，五所为女校，两所为差会合办，即樊城女子中学（瑞美行道会与鄂信义会合办）与荆州协和中学（瑞美行道会与瑞行道会合办）。汉口基督复临安息日会有一所中学亦应加入第九图中。除荆州、武汉外，设有教会中学的地方均无国立中学。中学学生中86%为男生。除荆州、随州（随县）外，设有教会中学的地方均有教会医院。据报告，将于1923年以前在荆州、随州（随县）二城建立新医院。除荆门、安陆（钟祥）及本省中部地区外，本省教会中学之分布尚称适中。有几所高级小学距中学甚远，致使学生升学不便。比较第九图与第七图，本省中部循道会宣教地信徒甚多，然竟无中学设施。长江沿岸汉阳、荆州之间亦缺少高级小学及中学。

**高等教育** 本省有教会大学三所，两所创办于1880年以前，即武昌美圣公会之文华大学（Boone University）与循道会之博文书院（Wesley College），另一所大学为汉口伦敦教会之博学书院，（Griffith John College）。博学书院建于1899年，在汉口城外六英里处，仅有大学预科程度。

**师范学校** 本省师范学校较多。下列各校均设有师范专科：汉阳循道会之训女书院（Wiseman Memorial Training College），汉口伦敦教会之博学书院（Griffith John College），武昌伦敦教会之女子学校（Girl's Boarding School），武昌美圣公会之圣希尼达女子学校（St. Hilda's School），荆州瑞美行道会与瑞行道会之学道院（Kingchowfu Seminary），黄州（黄冈）瑞行道会之师范学校以及武昌之协和师范学校（Union Normal School）。据1920年特别委办会报告，师范专科注册学生中有女生二十七人，男生八十三人。

(四) 湖北省基督教势力范围中之教会学校表

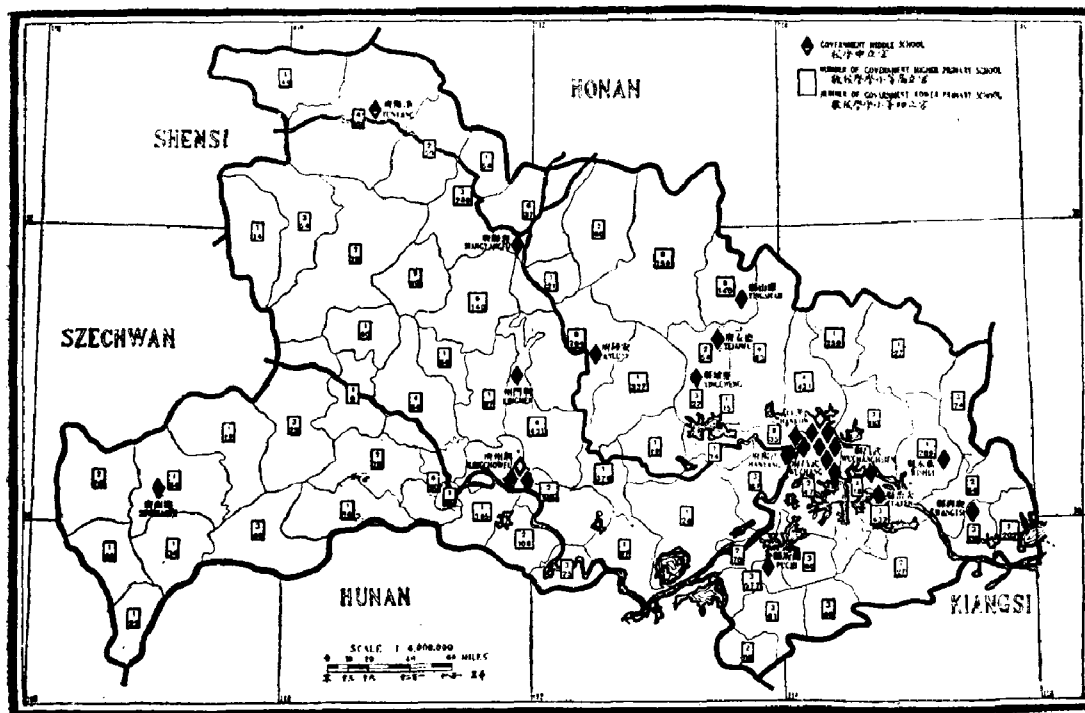
| 宣 教 会      | 初級小学校     | 高級小学校   | 中 学 校 | 初級小学校男生 | 初級小学校女生 | 初級小学校学生总数 | 高級小学校男生 | 高級小学校女生 | 高級小学校学生总数 | 中 学 男 生 | 中 学 女 生 | 中 学 校 学 生 总 数 | 总 数    | 教 会 小 学 校 学 生 中 之 男 生 百 分 比 | 教 会 中 学 校 学 生 中 之 男 生 百 分 比 | 初 級 小 学 校 学 生 之 升 学 率 |      |
|------------|-----------|---------|-------|---------|---------|-----------|---------|---------|-----------|---------|---------|---------------|--------|-----------------------------|-----------------------------|-----------------------|------|
|            |           |         |       |         |         |           |         |         |           |         |         |               |        |                             |                             |                       | 1    |
| <b>总 数</b> | 238       | 58      | 17    | 5085    | 2964    | 8049      | 1,336   | 947     | 2,185     | 734     | 119     | 852           | 11,580 | 62%                         | 84%                         | 27%                   |      |
| 圣 公 会      | 美 公 会     | PE      | 61    | 8       | 3       | 1,223     | 700     | 1,923   | 448       | 161     | 609     | 251           | 35     | 286                         | 2,818                       | 66%                   | 32%  |
|            | 伦 教 会     | LHS     | 21    | 12      | 2       | 292       | 292     | 584     | 261       | 325     | 586     | 60            | —      | 60                          | 1,270                       | 47%                   | 100% |
|            | 中 美 信 义 会 | ELMo    | 10    | —       | —       | 195       | 42      | 197     | —         | —       | —       | —             | —      | 197                         | 78%                         | —                     |      |
|            | 鄂 信 义 会   | LB      | 5     | 2       | —       | 112       | 129     | 241     | 18        | 21      | 39      | —             | —      | 280                         | 46%                         | 16%                   |      |
| 循 道 会      | 鄂 信 义 会   | LUM(C)  | 26    | 3       | 2       | 574       | 110     | 684     | 71        | 29      | 100     | 56            | 29     | 85                          | 86%                         | 15%                   |      |
|            | 鄂 信 义 会   | NLK     | 10    | 2       | 1       | 245       | 77      | 322     | 35        | 26      | 61      | 16            | —      | 16                          | 395                         | 73%                   | 19%  |
|            | 瑞 美 行 道 会 | SEHC(A) | 35    | 7       | —       | 686       | 335     | 1,015   | 69        | 46      | 115     | —             | —      | —                           | 1,130                       | 66%                   | 11%  |
|            | 瑞 美 行 道 会 | MEF(A)  | 43    | 5       | 2       | 763       | 431     | 1,134   | 45        | 31      | 76      | 56            | 21     | 77                          | 1,227                       | 62%                   | 7%   |
| 监 察 会      | 美 信 义 会   | MEFB    | 9     | —       | —       | 99        | 77      | 176     | —         | —       | —       | —             | —      | 176                         | 56%                         | —                     |      |
|            | 瑞 美 行 道 会 | WMS     | 56    | 16      | 4       | 541       | 608     | 1,449   | 138       | 98      | 236     | 158           | 25     | 183                         | 1,668                       | 58%                   | 11%  |
| 长 江 沿 岸 会  | 苏 信 义 会   | CSTM    | 9     | 2       | 1       | 101       | 142     | 243     | 72        | 110     | 182     | 8             | —      | 15                          | 441                         | 41%                   | 5%   |
|            | 鄂 信 义 会   | GIM     | 2     | —       | —       | 32        | 21      | 53      | —         | —       | —       | —             | —      | 53                          | 60%                         | —                     |      |
|            | 鄂 信 义 会   | GMA     | —     | —       | —       | —         | —       | —       | —         | —       | —       | —             | —      | —                           | —                           | —                     |      |
|            | 鄂 信 义 会   | PEIN    | —     | —       | —       | —         | —       | —       | —         | —       | —       | —             | —      | —                           | —                           | —                     |      |
|            | 鄂 信 义 会   | SDA     | —     | —       | —       | —         | —       | —       | —         | —       | —       | —             | —      | —                           | —                           | —                     |      |
| 鄂 信 义 会    | THKA      | 1       | 1     | 1       | 28      | —         | 28      | 181     | —         | 181     | 129     | —             | 129    | 338                         | 100%                        | 100%                  |      |

§ 无回报 \* 回报不完备

(A) 瑞美行道会在樊城与鄂信义会联合，在随州与瑞行道会联合。

# 十 国立学校

第十图 国立学校分布图



**初級教育** 本省每一百二十五人中平均有注册小学学生一人。据教育部报告，1915—1916年全省小学学生总数为二十二万五千人，每一万居民中平均有小学生七十九人。以国立学校数目而论，本省居全国之中游。国立初级小学毕业生升入高级小学之学生不到5%，而教会初小学生之升学率为27%，二者相差甚大。各大城市中国立小学之教育设施颇不完善，而以武汉尤甚。全省仅三县报告每一万居民中有小学生三百名以上。按美国每一万人口中有小学生一千九百八十名，较本省多五倍有余。

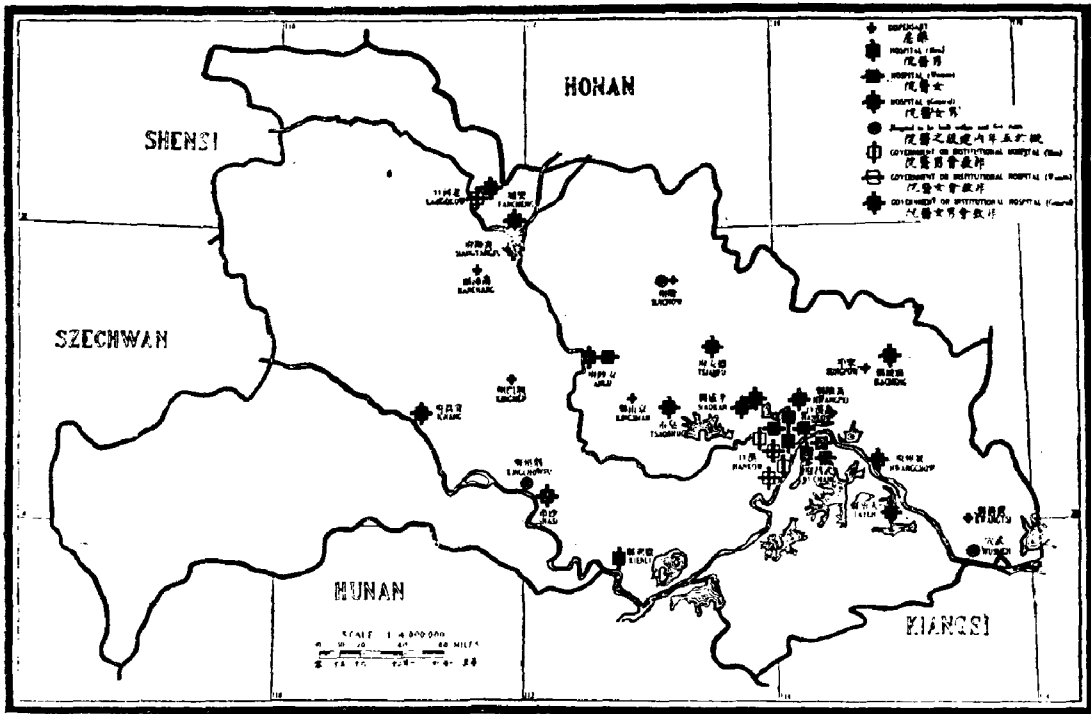
**国立中学与师范学校** 本省中学生人数与人口之比例较低。第十图中有国立中学二十六所，其中女校两所。本省和别处一样，很难得到国立学校之确实数字。1916年教育部有关中学的报告中就有三个不同的总数：9，21，23。根据后来按城市统计的比较可靠的资料计算，本省国立中学为二十五所。据最近对本省的综合调查，中学数为十三所。1920年湖北教育厅向《教育指南》(Educational Directory) 编辑部提供的中学数为十六所。《密勒杂志》主编董显光 (Hollington K. Tong) 评论1918年之政府教育统计时称本省有男子中学二十六所，女子中学一所。本调查部将上列各种统计数字与本部自行调查之数字互相校订，认为本省实有男子中学二十四所，女子中学两所。

据董显光先生统计，本省有初级师范学校五所，其中男校四所，女校一所。除北京、广州外，武昌可能是全国非教会教育事业之中心。

**高等教育** 本省之国立高等学校皆设于武昌，计有高等师范学校一所，商业专科学校一所，法政专科学校两所及中华大学一所。

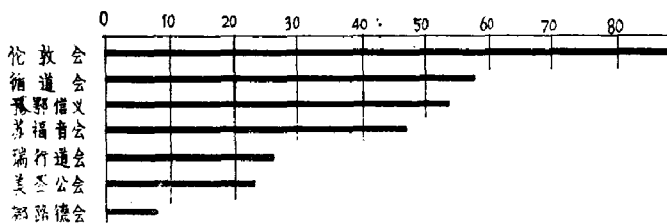
# 十一 医药事业

第十一图 医院及药房分布图



**医药设施现状** 据报告，本省八差会设有医院。全省有教会医院二十二所，由二十三名外国医生、十七名外国护士直接管理。每院平均有病床五十一张。此外，有不附属于医院之药房八所。按中华博医会 (China Medical Missionary Association) 规定，凡每院有五十张病床者，必须有外国医生二人、外国护士一人。据报告，本省教会医院每一名外国医生平均管理四十九张病床，每一名外国护士平均管理七十张病床。男女病床之比例为3:1。

湖北省教会每百万人中之病床平均数



本省有天主教会医院五所，因回报迟到，第十一图中仅标明两所。五所天主教医院中有三所设于武汉，一所在宜昌，一所在老河口。此外，汉口尚有三所新式医院由中国人管理。其他地方很可能也有医药设施，但无回报。

**新建医院** 据报告，各差会计划1923年以前在下列各地建立新医院：荆州（瑞美行道会与瑞行道会），随县（循道会），武穴（循道会），施南（恩施）（中美信义会）。

**缺少医院之地区** 本省三十二个宣教师驻在地中只有十六处设有教会医院。由第十

一图可知本省医院分布尚称适当。比较第二、三图可知医院多设于人口稠密地区及差会先进区内。比较第五、六图，又可知医院均设于布道事业发达、信徒众多之地。比较第九图，则又可知除荆州、随县外，凡设有教会中学之城市均设有教会医院。荆州、随县二地亦将于五年内设立新教会医院。

伦敦会对医药事业颇为重视，其五总堂所在地皆设有医院。傅乐仁医生 (Dr. Henry Fowler) 所办之孝感麻疯院 (Home for Lepers in Siaokan) 堪为全省之楷模，其成绩尤为本调查部所称誉。

基督教势力中每百万人中之外国医生、病床表

| 宣教会                    | 循道会 | 伦敦会 | 苏福音会 | 豫鄂信义会 | 瑞美行道会 | 美圣公会 |
|------------------------|-----|-----|------|-------|-------|------|
| 每百万人中外国医生平均数 (全省平均0.9) | 2   | 1.4 | 1    | 0.8   | 0.6   | 0.4  |

其他差会在全省人口八百万之内尚无外国医生。

| 宣教会                  | 伦敦会 | 循道会 | 豫鄂信义会 | 苏福音会 | 瑞行道会 | 美圣公会 | 挪路德会 |
|----------------------|-----|-----|-------|------|------|------|------|
| 每百万人中病床平均数 (全省平均39张) | 88  | 58  | 54    | 47   | 26   | 24   | 7    |

未列入上表之各差会皆无医药事业。

(五) 湖北省基督教势力范围中之教会医务表

| 宣教会       | 医院         | 药房<br>(不在此列<br>医院内药房) | 男病床 | 女病床 | 每年住院病人总数 | 护士学校  | 毕业护士 | 每二外国医生负责病床之平均数 | 每二外国护士负责病床之平均数 |     |
|-----------|------------|-----------------------|-----|-----|----------|-------|------|----------------|----------------|-----|
|           |            |                       |     |     |          |       |      |                |                | 1   |
| 总 数       |            |                       |     |     |          |       |      |                |                |     |
|           |            | 22                    | 8   | 842 | 278      | 12467 | 8    | 91             | 49             | 66  |
| 至公格       | 美圣公会 PE    | 2                     | —   | 92  | 30       | 1,736 | 2    | 36             | 61             | 61  |
|           | 伦敦会 LMS    | 7                     | 1   | 360 | 82       | 5,134 | 2    | 18             | 63             | 221 |
|           | 中美德道 ELMO  | —                     | —   | —   | —        | —     | —    | —              | —              | —   |
|           | 挪美道会 LB    | —                     | —   | —   | —        | —     | —    | —              | —              | —   |
|           | 豫鄂信义 LUM   | 2                     | —   | 46  | 19       | 569   | 1    | 10             | 32             | 13  |
| 监宗        | 挪路德会 NLK   | 1                     | —   | 16  | 5        | 150   | —    | —              | —              | 10  |
|           | 瑞美行道 SEMC  | (a)                   | 2   | —   | —        | —     | —    | —              | —              | —   |
|           | 瑞行道会 SMF   | 4                     | 1   | 73  | 15       | 567   | —    | —              | —              | 88  |
|           | 美以美会 MEFB  | —                     | —   | —   | —        | —     | —    | —              | —              | —   |
|           | 循道会 WMS    | 5                     | 3   | 185 | 107      | 3,093 | 2    | 19             | 29             | 73  |
| 长宗内余      | 苏福音会 CSFM  | 1                     | —   | 70  | 20       | 1,118 | 1    | 8              | 45             | 90  |
|           | 内地会 CIM    | —                     | 1   | —   | —        | —     | —    | —              | —              | —   |
|           | 宣道会 CMA    | —                     | —   | —   | —        | —     | —    | —              | —              | —   |
|           | 复圣安会 PSM S | —                     | —   | —   | —        | —     | —    | —              | —              | —   |
|           | 复临安会 SDA S | —                     | —   | —   | —        | —     | —    | —              | —              | —   |
| 复临安会 YMCA | —          | —                     | —   | —   | —        | —     | —    | —              | —              |     |

§ 无回款 (a) 在襄阳与豫鄂信义会联合

(六) 湖北省基督教势力强弱表

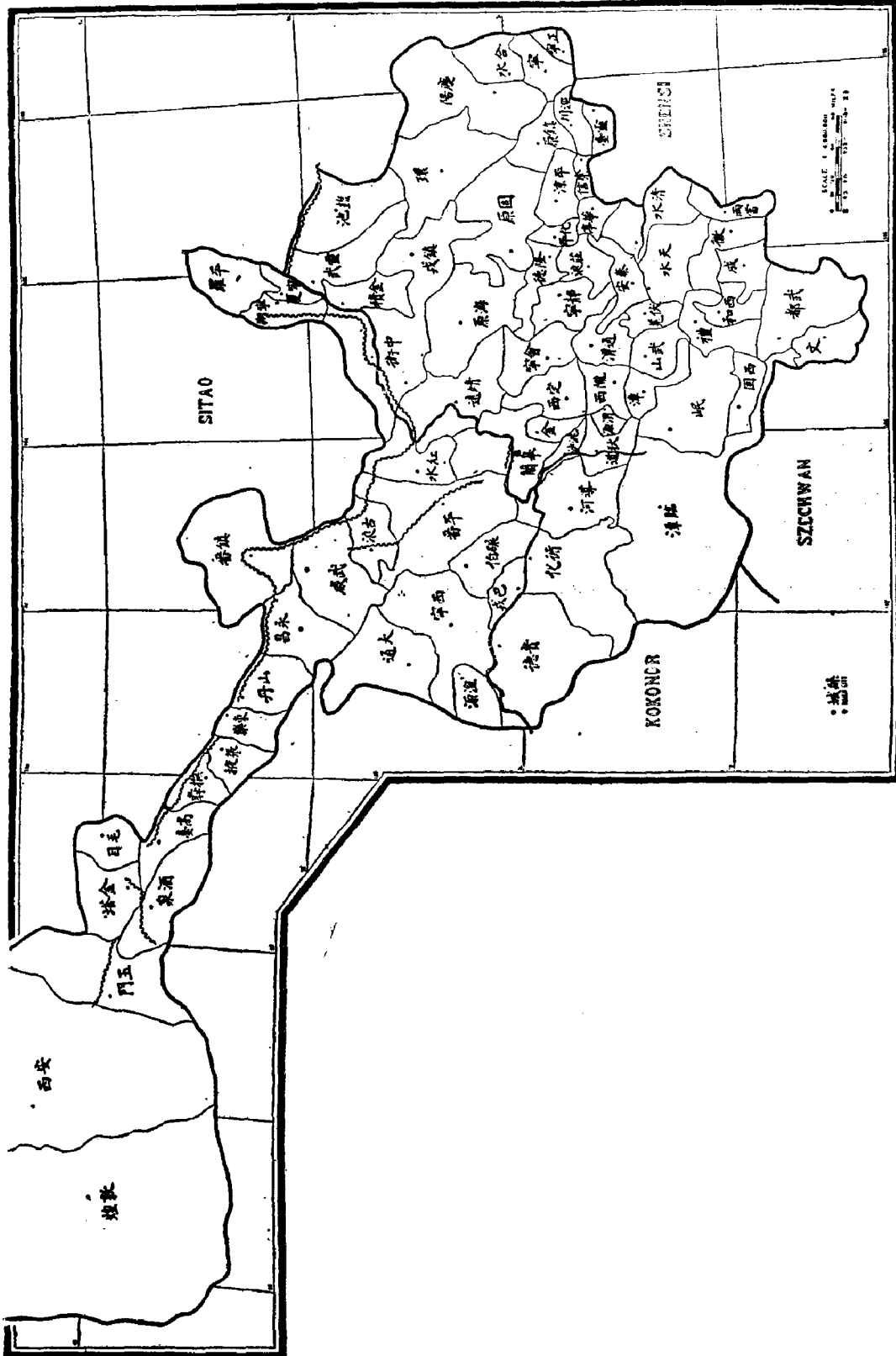
| 宣 教 会 | 国籍  | 基督教之势力强弱 |                   | 外国传教士人数        | 受洗中国信徒人数 | 基督教徒总数    | 每百人中之中外信徒 | 每百人中之中外信徒 | 每千人中之中外信徒 | 每千人中之中外信徒 | 每千人中之中外信徒 | 每千人中之中外信徒 | 每千人中之中外信徒 | 每千人中之中外信徒 | 每千人中之中外信徒 | 每千人中之中外信徒 | 每千人中之中外信徒 | 每千人中之中外信徒 | 每千人中之中外信徒 |   |
|-------|-----|----------|-------------------|----------------|----------|-----------|-----------|-----------|-----------|-----------|-----------|-----------|-----------|-----------|-----------|-----------|-----------|-----------|-----------|---|
|       |     | 1        | 2                 |                |          |           |           |           |           |           |           |           |           |           |           |           |           |           |           |   |
| 总 数   |     | —        | 71,428 (a)        | 28,574,322 (a) | 389      | 1,347     | 14,725    | 14        | 47        | 27        | 92        | 5.2       | 635       | 696       | 0.9       | 39        |           |           |           |   |
| 圣 公 会 | 美 国 | 圣公会      | PE <sup>a</sup>   | A              | 18,000   | 5,067,000 | 70        | 317       | 1,846     | 14        | 53        | 39        | 177       | 4         | 1,940     | 1,360     | 0.4       | 24        |           |   |
|       |     | 圣公会      | LMS               | B              | 13,800   | 5,094,000 | 39        | 241       | 2,766     | 8         | 48        | 14        | 26        | 6         | 433       | 470       | 1.4       | 88        |           |   |
|       |     | 中法       | ELMO <sup>b</sup> | A              | 1,500    | 166,000   | 9         | —         | —         | —         | —         | —         | —         | —         | —         | —         | —         | —         | —         | — |
|       |     | 美法       | LB                | Covt           | 2,500    | 640,000   | 7         | 20        | 265       | 11        | 31        | 26        | 74        | 4         | 679       | 1040      | —         | —         | —         | — |
| 圣 公 会 | 英 国 | 美法       | LUM               | A              | 3,200    | 1,227,000 | 21        | 101       | 1,867     | 18        | 84        | 11        | 53        | 15        | 176       | 419       | 0.8       | 54        |           |   |
|       |     | 美法       | NLX               | Covt           | 10,700   | 2,935,000 | 40        | 83        | 631       | 14        | 29        | 64        | 132       | 2         | 311       | 608       | —         | 7         |           |   |
|       |     | 美法       | SEHC              | A              | 5,500    | 1,751,000 | 25        | 100       | 1,933     | 15        | 59        | 13        | 53        | 11        | 386       | 600       | 0.6       | —         |           |   |
|       |     | 美法       | SMS               | Covt           | 9,100    | 3,406,000 | 47        | 154       | 1,570     | 14        | 37        | 30        | 78        | 5         | 651       | 770       | —         | 26        |           |   |
| 圣 公 会 | 德 国 | 美法       | HEFB              | A              | 1,000    | 386,000   | —         | 17        | 113       | —         | 44        | —         | 155       | 3         | 2,522     | 156       | —         | —         |           |   |
|       |     | 美法       | WMS               | E              | 10,800   | 4,990,000 | 56        | 221       | 2,542     | 11        | 45        | 22        | 88        | 5         | 599       | 663       | 2.0       | 58        |           |   |
|       |     | 美法       | CSPFA             | B              | 3,800    | 1,943,000 | 15        | 60        | 582       | 8         | 32        | 26        | 104       | 3         | 545       | 782       | 1.0       | 47        |           |   |
|       |     | 美法       | CIAM              | Int            | 800      | 703,000   | 11        | 13        | 459       | 2         | 19        | 24        | 28        | 7         | 141       | 117       | —         | —         |           |   |
| 圣 公 会 | 法 国 | 美法       | CIAM              | A              | 700      | 194,000   | 9         | 5         | 131       | 7         | 35        | 70        | 38        | 9         | 854       | —         | —         | —         |           |   |
|       |     | 美法       | FBHS              | A              | —        | —         | 2         | —         | —         | —         | —         | —         | —         | —         | —         | —         | —         | —         | —         |   |
|       |     | 美法       | SPA               | A              | —        | —         | 13        | —         | —         | —         | —         | —         | —         | —         | —         | —         | —         | —         | —         |   |
|       |     | 美法       | MSA               | Int            | —        | —         | 10        | 45        | —         | —         | —         | —         | —         | —         | —         | —         | —         | —         | —         |   |
| 圣 公 会 | 中 国 | 美法       | MSA               | Int            | —        | —         | 11        | —         | —         | —         | —         | —         | —         | —         | —         | —         | —         | —         | —         |   |
|       |     | 美法       | MSA               | Int            | —        | —         | —         | —         | —         | —         | —         | —         | —         | —         | —         | —         | —         | —         | —         | — |
| 美法    | MSA | Int      | —                 | —              | —        | —         | —         | —         | —         | —         | —         | —         | —         | —         | —         | —         | —         | —         | —         |   |
| 美法    | MSA | Int      | —                 | —              | —        | —         | —         | —         | —         | —         | —         | —         | —         | —         | —         | —         | —         | —         | —         |   |
| 美法    | MSA | Int      | —                 | —              | —        | —         | —         | —         | —         | —         | —         | —         | —         | —         | —         | —         | —         | —         | —         |   |
| 美法    | MSA | Int      | —                 | —              | —        | —         | —         | —         | —         | —         | —         | —         | —         | —         | —         | —         | —         | —         | —         |   |

① 无回教 ② 西报不完备 ③ 此表乃全省面积总人口总数，并非每会单独面积内人口统计总数。



# 第八节 甘肃 (甘)

## 一省志



第一图 行政区划图

**行政区** 甘肃为我国第三大省，面积十二万五千四百八十三平方英里，仅次于四川、云南，较大于挪威。全省分兰山、渭川、泾原、宁夏、西宁、甘凉、安肃七道，共七十六县。省界西北有一块土地三十年前原属本省，现已划归新疆。本省位置偏远，如自省会兰州至河南观音堂（最近之火车站）有二十五天的路程，如至新疆迪化（乌鲁木齐）则有五十四天的路程。

**地势** 本省全境为多山高原，自海拔五千英尺之东界向西北，山脉盘结而上，渐成高峰，海拔达两万余英尺。山脉之间形成广阔肥沃之谷地。本省各城之高度为各差会本部任用外国职员时应该考虑的重要条件之一。

黄河及其支流构成本省唯一水道，商业作用不大，因为除黄河自中卫以下至进入蒙古西套一段外，其他水道均无通舟之可能。然而这些水道却为东北部之淤积平原及各山脉之间的肥沃谷地提供了良好的灌溉条件。

**气候** 本省气候适于人体健康，北部寒冷干燥，南部则多风多雨，较为温和。

**交通** 本省虽号称主要“转运省”，但交通极为不便，既无铁路又无舟楫，仅主要商道数条可容车辆通行。货运主要依靠骆驼、骡、驴，有时亦靠人力运输。贯穿本省之主要商道有三：（一）自西安取道平凉经泾水流域而至兰州，约长三百五十英里，乘骡轿或骑马需十八天路程，过兰州再向西经西宁直达西藏。此路以南另有一路自西安经秦州（天水）而至兰州，但路程较难。（二）自宁夏经凉州（武威）、甘州（张掖）至西北部之肃州（酒泉）。此重要商道直通新疆再至中亚细亚。（三）由兰州向南经巩昌（陇西）而入四川。1861—1870年回民大屠杀以后，本省即凭此三条主要商道与外界往来，才得以增加人口恢复元气。在大屠杀的年代中，广大居民残遭屠戮，全境蹂躏殆遍，田园尽成荒土。据可靠人士透露，此次回民叛乱使全省人口从一千五百万减至一百万。

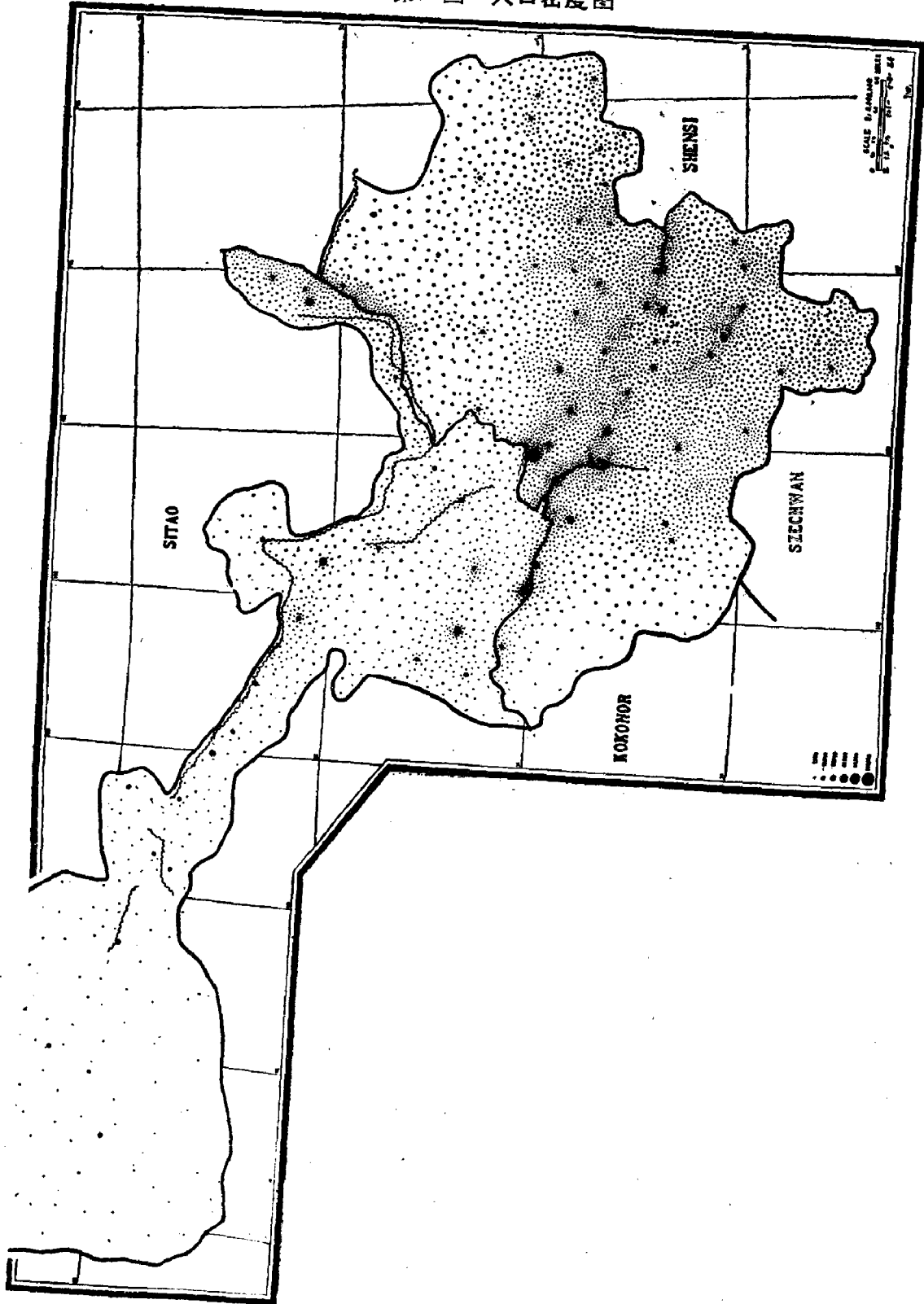
**铁路交通** 距本省最近之铁路终点站在河南西部，离兰州有二十五天的路程。随着铁路事业的发展，陇海路将从徐州经洛阳而至西安，然后经兰州而入本省西北部，进而使我国中部与西伯利亚铁路相连。本省交通梗阻，内部旅行亦极艰苦，故虽有富饶之矿藏及农产品，而经济仍然落后。本省矿藏以金、铜、煤为主，农产品则以五谷、果类为大宗。

**语言** 本省语言相当复杂，西部与西北尤甚，实为发展教育及布道事业之一大障碍。本省居民一半为汉族人，通用官话，其中至少有1/3分居于本省南部与东南部。除汉人外，巴燕戎格（巴戎）以南之萨拉耳回民所用语言近似土耳其语，河州（导河）以东之东乡回民所用语言与蒙语相似，另有少数回民讲阿拉伯语。此外，西藏、新疆及其他各省之移民遍布本省各地。约有五万土番人仍居于西宁东北偏远山谷中，语言又自成一调。同一地内口音歧出，如此复杂之语言对各差会宣教事业影响极大，使外国宣教师在学习本省语言方面倍感困难，发展教会文字事业、开办教会学校更非易事。

**邮电事业** 甘、桂二省之邮政在全国各省中最为落后。据报告，1919年本省有邮局三十所，邮寄代办所一百零二处，每年收发邮件达五百余万件，但发展甚慢。全省有电报局十一所，连接东部诸省及新疆、中亚以西各地。

## 二 人口密度

第二图 人口密度图



**人口統計** 本省人口密度最低，每平方英里平均仅四十八·四人，与全国人口密度最高之三省比较相差甚远，如江苏（八七二·三），浙江（六二三·五），山东（五五二·九）。本省人口最高统计数为一千零三十八万人（1902年《政客年鉴》），本调查部一通讯员报称本省官方最近人口统计为一千二百万人。1910年民政部之统计数最低，计三百八十万零七千八百八十三人，约为《政客年鉴》统计数之1/3。邮局统计数（1919年）与本调查部所得之官方统计数（1918年）介于上二统计数之间，分别为五百九十二万七千九百九十七人与六百零八万三千五百六十五人。各地宣教师一般认为本省人口平均数约为九百万人，因二十五年中人口肯定有所增加。请注意，第二图中之人口密度系以本调查部之统计数为根据。

**人口最密地区** 本省人口最密地区为中部兰州周围及东南部并沿平凉—兰州大路一带与南部地区。本部各通讯员皆认为居民稀少为本省宣教事业发展缓慢之主要原因。

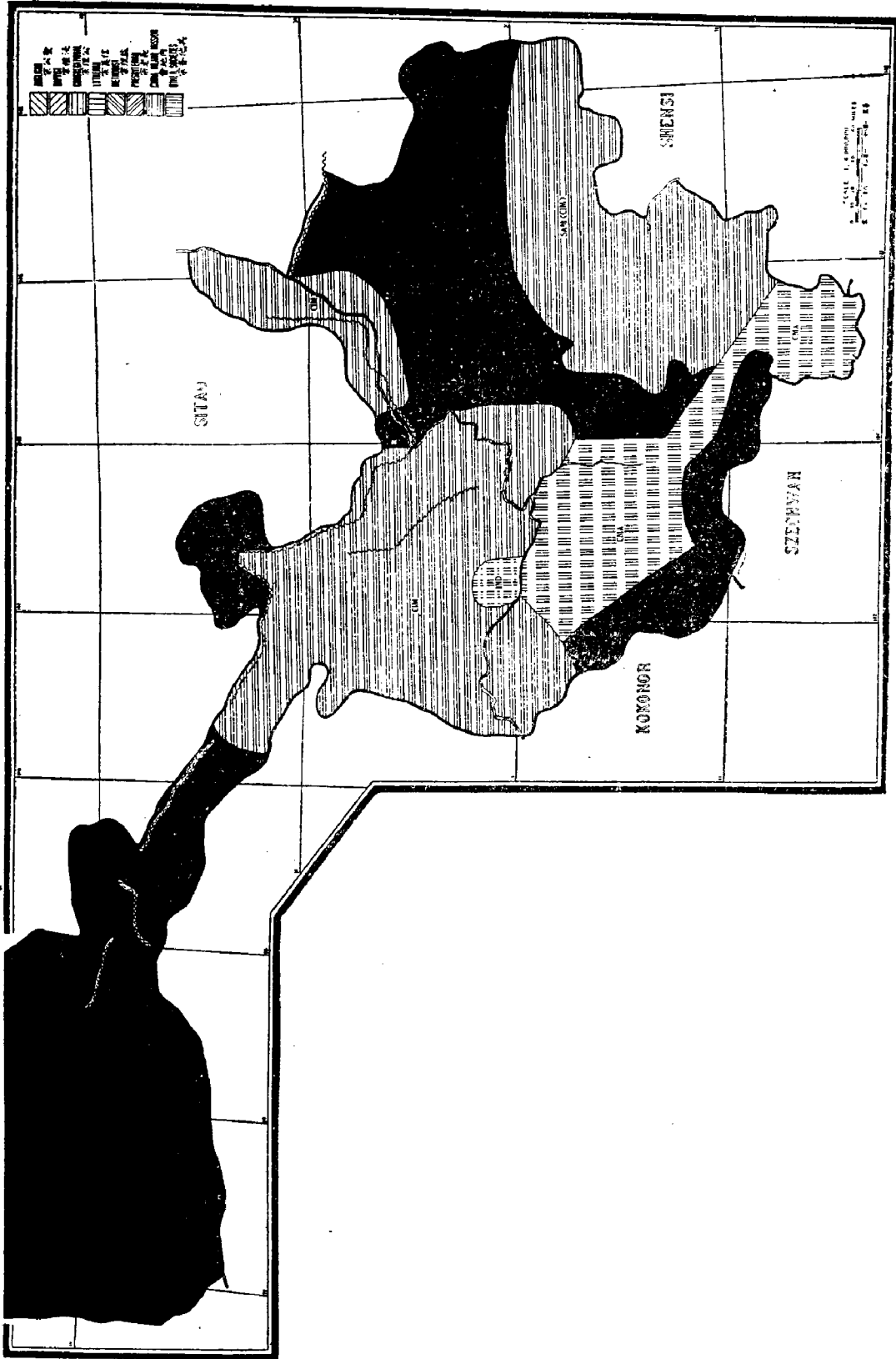
**城市** 城市之人口统计，因计算方法不完善，出入颇大，只能选择较可靠的材料合成平均数字。本调查部调查人口最多之城市如下：省会兰州十一万，宁夏八万五千，秦州（天水）七万五千，洮州（临潭）六万二千，平凉五万五千。人口在二万至四万之间者有四城，一万至一万五千者有五城。不少县城人口稀少，犹如市镇。

本省居民多半守旧、迷信，不易接受外界之影响。贫民及文盲所在皆是。

**基督教团体人数** 第二图中有六千零八十三个小点，其中仅一个小点代表本省基督徒人数。另外有七个小点代表天主教会报告之教友人数。

### 三 宣教地

第三图宣教地划分图



**概况** 目前已有三个差会在本省建立工作地：中部及东南部为内地会，东部为协同公会（内系），西南部为宣道会。另外，藏民中有一小独立宣教会在兰州以西之巴燕戎格（巴戎）建立一小块工作地。六大教宗中无一宗派在本省有宣教事业。有几名上帝教会宣教师在岷州（岷县）、洮州（临潭）等地工作，其成绩如何尚难肯定。内地会与其同系之协同公会宣教地约占全省面积40%以上，宣道会之宣教地约占12%。三宣教会共有宣教师七十二人。依此计算，则全省面积之40%（五万五千平方英里）未被基督教差会认为责任地。参照第二图，可知凡未被认为责任地者皆居民稀少道路险阻之地区。本省东南部内地会与协同公会之分区界线未绘入第三图中。

**复工地及睦誼协約** 本省各差会宣教地内无复工地。1918年9月在兰州召开宣教师联合会，全体通过各差会应按第三图中所划定之区域进行工作。但上帝教会之数宣教师拒绝遵守此协约，并进入宣道会之区域内开始工作。内地会已取得宣道会之同意，能先在河州城内外（宣道会责任地）之回民中担任特别工作。

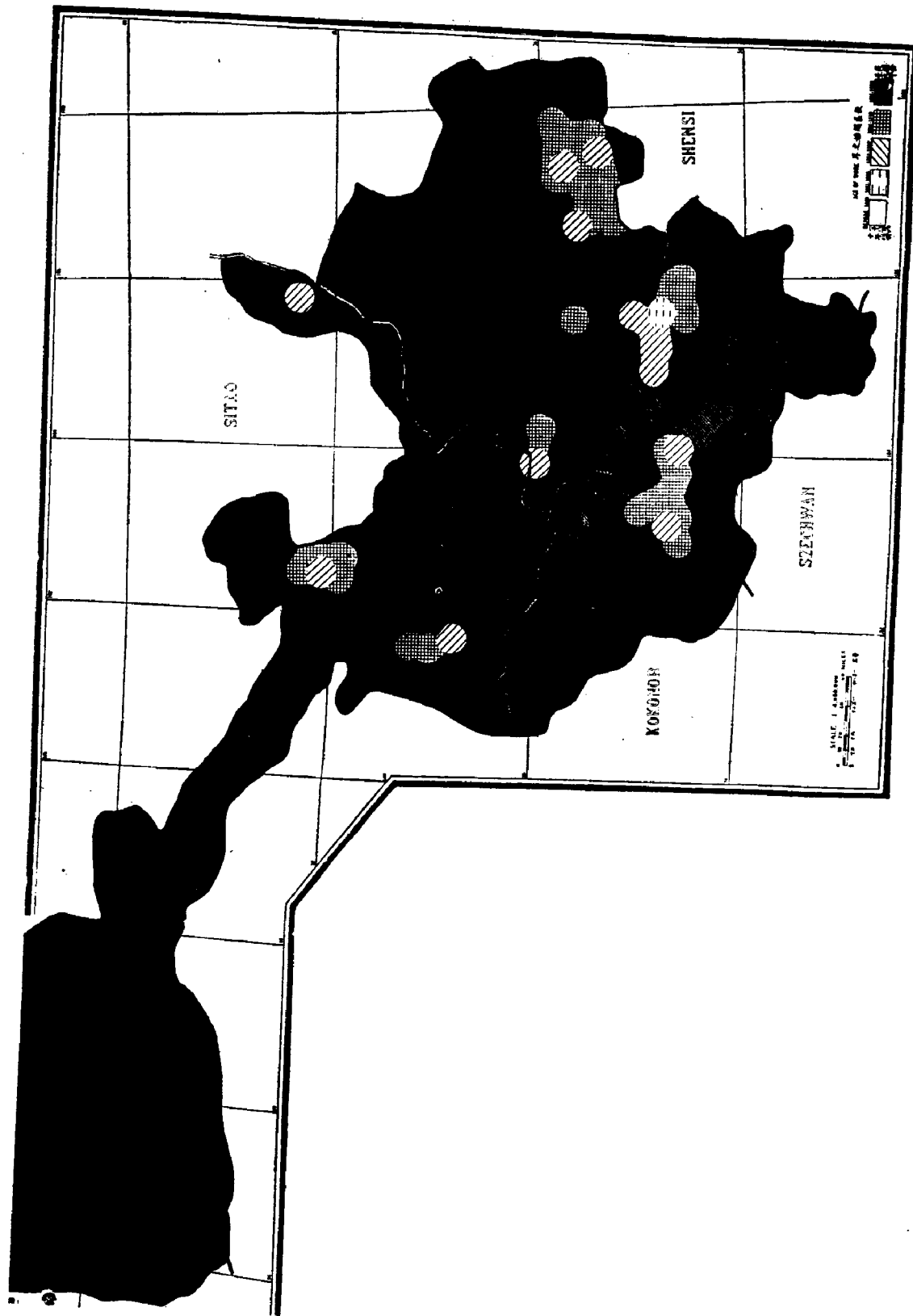
## 四 工作历史

**创业时期** 四十年前，1877年1月内地会之伊斯顿（Easton）、帕克（Parker）二先生进入本省为本省宣教事业之开端。二人历尽艰辛到达兰州。第二年（1878年）本省重要县城秦州（天水）开放为第一所差会总堂所在地。在此创业时期内（1877—1900），宣教师遍游全省各重要地区并随处分发六种语言之经书，足迹远至新疆之宁远。秦州（天水）建立差会总堂之后七年（1885），兰州、西宁、宁夏三城亦获准开放为基督教宣教区，西宁总堂负责藏民中之布道工作，宁夏总堂则负责蒙族人中之布道工作。1888年凉州（武威）开放为宣教师永久驻在地；1891年洮州（临潭）归城亦相继开放。各先进差会在我国西北部之创业诸人所经历的各种艰险困苦实难尽书。各总堂均设立于地势最高之县城，孤立于其他同工之外，凡此种对有志于克服困难将福音传播于穷乡僻壤之男女职员实为一大考验。

甘肃省教会各时期内建设之总堂表

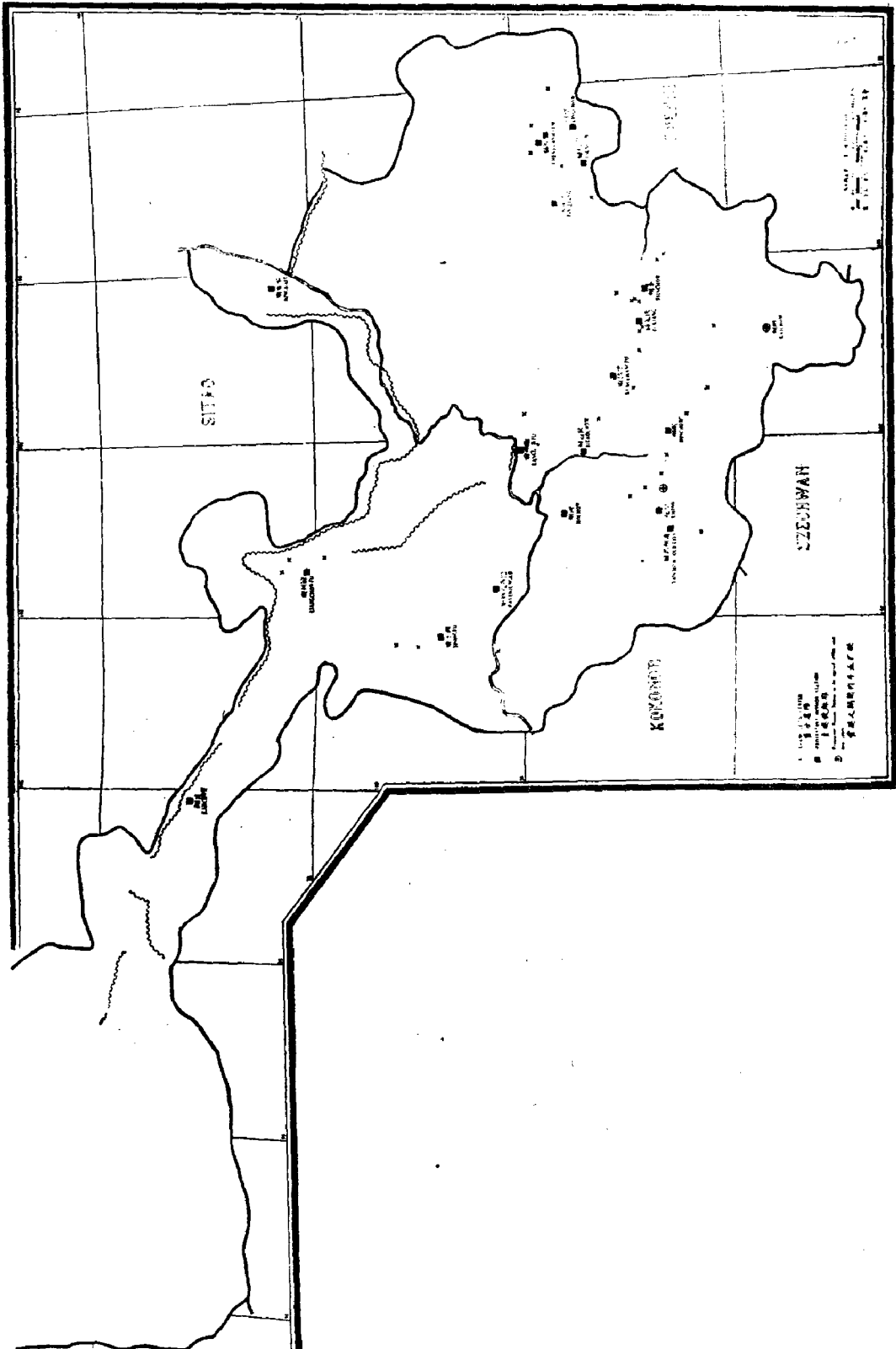
|    |      | 1807—<br>1860 | 1861—<br>1880 | 1881—<br>1890 | 1891—<br>1900 | 1901—<br>1910 | 1911—<br>1920 |
|----|------|---------------|---------------|---------------|---------------|---------------|---------------|
| 内系 | 内地会  | —             | 1             | 4             | 1             | —             | —             |
|    | 协同公会 | —             | —             | —             | 3             | —             | 1             |
| 余会 | 上帝教会 | —             | —             | —             | —             | —             | 2             |
|    | 宣道会  | —             | —             | —             | 2             | 1             | 3             |
|    | 独立教师 | —             | —             | —             | —             | —             | 1             |

第四图 教区创业时期图



# 五 布道范围

第五图 总堂与布道区分布图





**总堂及宣教师驻地** 本省有宣教师驻地十七处，共有宣教师七十二人。没有一个城市住有一个以上的差会代表。布道区共三十八个，每区平均有受餐信徒三十五人，临时布道所之数目不定，概归十七总堂管理。本省各责任地内每布道区平均一千八百平方英里。七所总堂之外国职员为英国人与欧洲大陆人，十所总堂之外国职员为美国人。全省布道区为数既少，且区内居民不多，思想又极守旧，加之宣教师进驻时间不长，因此，布道工作之方式，广泛宣传多于具体深入。西北全部无一正式布道区，按基督教在本省经营事业已四十年之久，而曾旅行至西北部之宣教师不超过十人。本调查部收集有关统计材料之后，本省基督教事业又有重要新发展。即平凉以西二百四十里之静宁、平凉西北一百八十里之固原及镇原东北四十里之西峰镇又被开放为宣教师驻地。因此，本省差会总堂之数目应自十七增加至二十。本省极西北部之甘州（张掖），第五图中标有一差会总堂，实际仅为一布道区，因该区只有中国医生一名及医务助理两名，尚未驻有外国宣教师。

**基督教势力之大小** 本省每四千五百居民中平均仅有信徒一名，即每万人中有信徒二·二人。此项比例虽低，但仍较高于四川，四川每万人中平均只有信徒二人，较之福建每万人中平均有信徒二十三人，则相差远甚。

**基督教势力薄弱之原因** 本省全境山峦绵亘，既无方便之陆路，又无可航之河流，人烟稀少，是为本省基督教事业发展之最大阻力。另外，居民闭塞守旧，缺乏中外职员等情况亦不能忽视；本省1/3以上之居民为穆斯林，又有藏、蒙、土番诸民族杂居其中，极难接受基督教之信仰。全省无一按立中国职员，而且各差会之受薪中国布道员人数均少于外国职员，亦为少见之现象。

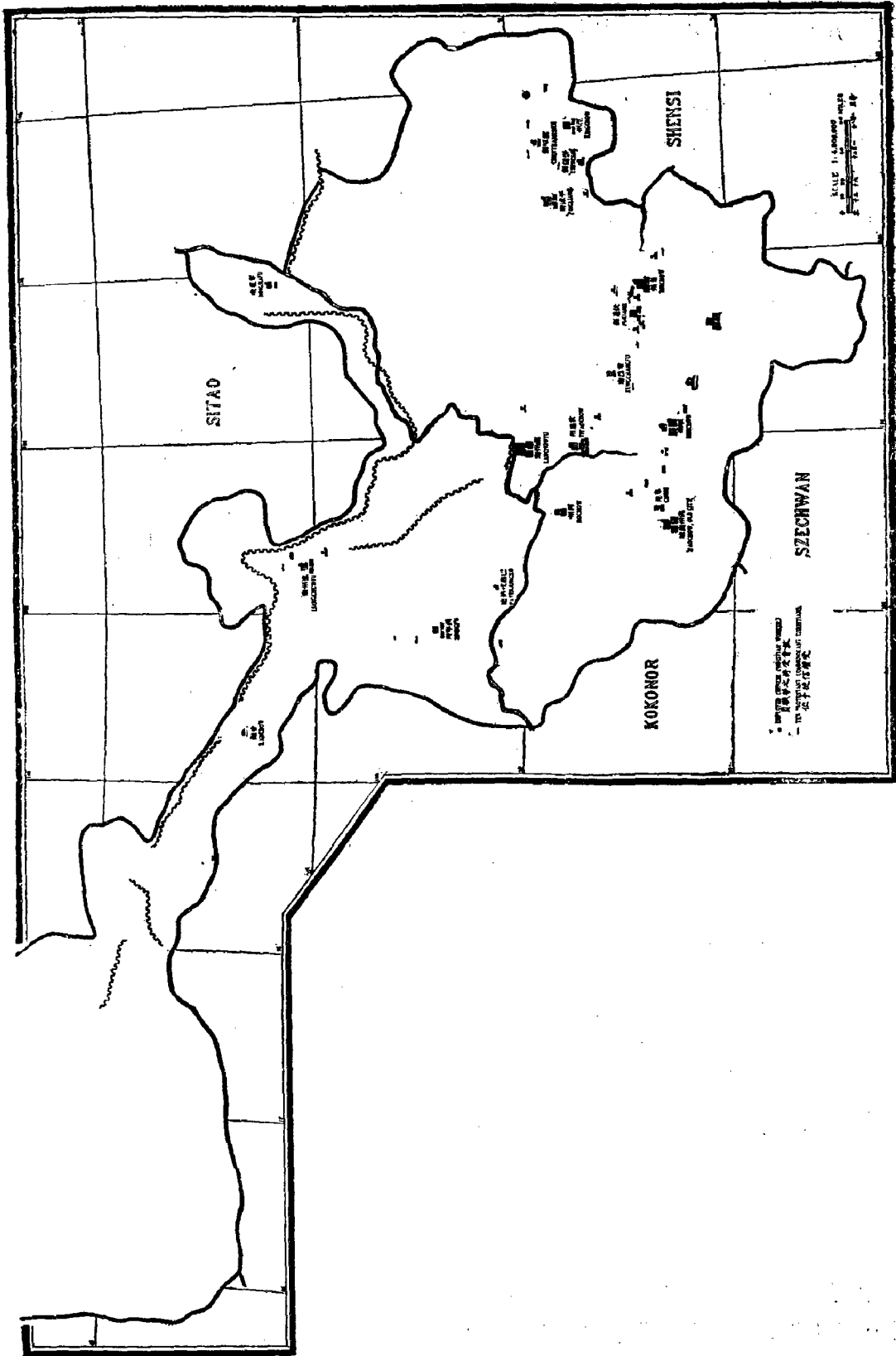
## 六 基督教职员

**外国职员分布概况** 本省七十二名宣教师分驻于十七个驻在地，其中一半以上住于本省六大城市中：兰州、宁夏、凉州（武威）、洮州（临潭）、秦州（天水）及平凉，其余十一所差会总堂平均各住有二——六人。全省外国职员中，内地会占50%，协同公会（内系）占20%，宣道会占30%。男职员占40%，独身女士占26%。男职员中38%已受圣职。全省只有两名外国男医生。每百万人口中平均有宣教师十二人，不到福建平均数之半（按福建每百万人中平均有宣教师二十七人）。

基督教势力中之外国职员均数表

| 宣教会      | 每百万人口中之外国职员平均数(全省平均12人) | 宣教会      | 每一千受餐信徒中之外国职员平均数(全省平均55人) |
|----------|-------------------------|----------|---------------------------|
| 宣道会      | 33                      | 协同公会(内系) | 67                        |
| 协同公会(内系) | 13                      | 内地会      | 58                        |
| 内地会      | 9                       | 宣道会      | 41                        |

第六图 基督教职员分布图



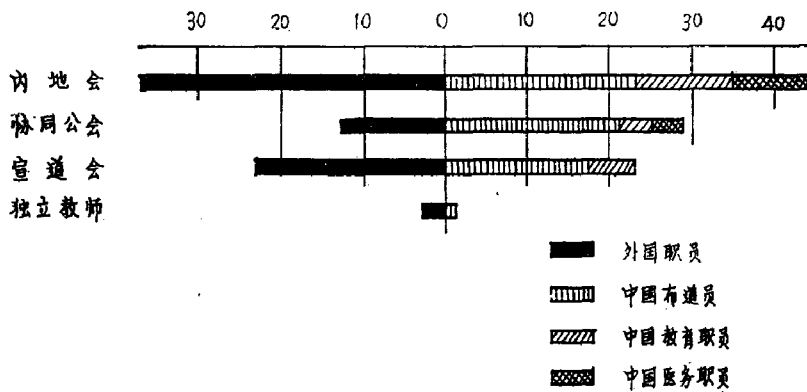
**中国职员分布概况** 本省受薪中国职员共九十六人，较外国职员多1/3。本省中外职员之比例最低，例如，福建中国职员与外国职员之比例为 8:1。本省中国职员中有1/3以上居住于六大城市之内。差会总堂之外，只有正式中国职员十六人分住于十四个布道区内。将第六图与第五图比较，可知有十六个布道区之受餐信徒数目平均在十人或十人以上，但均无受薪中国职员。

(一) 甘肃省教会外国职员表

| 宣教会      | 按立职员            | 男医生 | 女医生 | 护士 | 女士 | 男职员总数 | 女职员总数 | 外国职员总数 |
|----------|-----------------|-----|-----|----|----|-------|-------|--------|
|          | 1               | 2   | 3   | 4  | 5  | 6     | 7     | 8      |
| 总数       | 11              | 2   | —   | 2  | 19 | 23    | 45    | 72     |
| 内系<br>差会 | 内地会 — CIM       | 1   | 2   | —  | 2  | 10    | 15    | 16     |
|          | 协同公会 — SAM(CIM) | 3   | —   | —  | —  | 6     | 5     | 12     |
|          | 上帝教会 — AGS      | —   | —   | —  | —  | —     | —     | —      |
|          | 宣道会 — CMA       | 7   | —   | —  | —  | 10    | 12    | 22     |
|          | 独立教师 — Ind.     | —   | —   | —  | —  | —     | 1     | 2      |

5 无回报

甘肃省教会各项中国职员与外国职员之比较



(二) 甘肃省教会中国职员表

| 宣教会       | 按立职员          | 非按立职员及男布道员(在差会中心) | 女布道员 | 宣教职员总数 | 男教员 | 女教员 | 各级教职员总数 | 男医生 | 女医生 | 毕业护士 | 肄业护士 | 医务职员总数(肄业护士在内) | 在教区新中国职员总数 | 不受薪中国职员总数 | 职员中男职员之百分比 | 每一外国职员与受薪中国职员之比 |
|-----------|---------------|-------------------|------|--------|-----|-----|---------|-----|-----|------|------|----------------|------------|-----------|------------|-----------------|
|           | 1             | 2                 | 3    | 4      | 5   | 6   | 7       | 8   | 9   | 10   | 11   | 12             | 13         | 14        | 15         | 16              |
| 总数        | —             | 48                | 15   | 63     | 16  | 6   | 22      | 1   | —   | 3    | 7    | 11             | 96         | 34        | 75%        | 1.2             |
| 内系<br>差会  | 内地会 CIM       | —                 | 17   | 6      | 23  | 12  | 1       | 13  | 1   | —    | 1    | 7              | 43         | 34        | 81%        | 1.2             |
|           | 协同公会 SAM(CIM) | —                 | 15   | 6      | 21  | 2   | 2       | 4   | —   | —    | 2    | 4              | 29         | 3         | 68%        | 2.4             |
|           | 上帝教会 AGS      | —                 | —    | —      | —   | —   | —       | —   | —   | —    | —    | —              | —          | —         | —          | —               |
|           | 宣道会 CMA       | —                 | 15   | 3      | 18  | 2   | 3       | 5   | —   | —    | —    | —              | 23         | —         | 73%        | 1.0             |
| 独立教师 Ind. | —             | 1                 | —    | 1      | —   | —   | —       | —   | —   | —    | —    | 1              | —          | 100%      | 0.2        |                 |

5 无回报

**中国职员之分析** 全省中国职员中，近66%担任布道工作，23%从事教育工作，11%从事医务工作。三差会受薪中国布道员之比例数依次如下：宣道会70%，协同公会（内系）72%，内地会53%。如将各差会报告之不受薪中国职员也计算在内，则上列之比

例数须大加更改。不受薪中国职员中与受薪中国职员同样尽力工作者亦大有人在。全省受薪中国职员中男人占75%。

**按立职员** 据报告，全省二千五百多个基督教团体中无一按立中国职员。

**受薪中国职员与受餐信徒之比例** 协同公会(内系)每一百受餐信徒中平均有受薪中国职员十六人，内地会七人，宣道会四人。受薪中国职员与全省人口总数之比例，则宣道会每一百万人口中平均有三十四人，协同公会(内系)三十人，内地会十一人。

**基督教职员学校** 据报告，本省只有一所圣经学校，设于狄道县城，归宣道会管理。

(三) 甘肃省基督教势力范围中之基督教团体表

| 宣教会      |      |          | 差会事堂 | 正式教堂 | 布道区 | 男受餐信徒 | 女受餐信徒 | 受餐信徒总数 | 教会全体总数 | 全省受餐信徒中之男 | 全省受餐信徒中之女 | 以上城市中之百分比 | 男受餐信徒识字者之百分比 | 女受餐信徒识字者之百分比 | 主日学校学生 | 平均数<br>每布道区受餐信徒 |
|----------|------|----------|------|------|-----|-------|-------|--------|--------|-----------|-----------|-----------|--------------|--------------|--------|-----------------|
|          |      |          | 1    | 2    | 3   | 4     | 5     | 6      | 7      | 8         | 9         | 10        | 11           | 12           | 13     |                 |
| 总数       |      |          | 19   | 33   | 38  | 838   | 498   | 1,336  | 2,519  | 62%       | 9%        | 50%       | 30%          | 693          | 35     |                 |
| 内系<br>余会 | 内地会  | CIM      | 6    | 17   | 20  | 389   | 251   | 620    | 990    | 61%       | 14%       | 60%       | 45%          | 268          | 31     |                 |
|          | 协同公会 | SAM(CIM) | 4    | 6    | 9   | 96    | 79    | 175    | 42     | 54%       | ---       | 60%       | 40%          | 64           | 19     |                 |
|          | 上帝教会 | AG       | 2    | ---  | --- | ---   | ---   | ---    | ---    | ---       | ---       | ---       | ---          | ---          | ---    |                 |
|          | 宣道会  | LMA      | 6    | 10   | 9   | 503   | 188   | 541    | 1,030  | 65%       | 9%        | 30%       | 15%          | 361          | 60     |                 |
|          | 独立教师 | Ind.     | 1    | ---  | --- | ---   | ---   | ---    | ---    | ---       | ---       | ---       | ---          | ---          | ---    |                 |

\* 回报不完备

## 七 受餐信徒

**概况** 据本省三个基督教差会报告，受餐信徒共一千三百三十六人，其中62%为男人。此数只等于本省天主教徒总数的1/5（七千二百四十九人）。基督教徒中只有9%分住于五万人口以上之城市中。基督教团体人数总共二千五百十九人。

**各宗派信徒之比例** 据报告，三差会信徒数目比例如下：内地会占46%，宣道会占41%，协同公会(内系)占13%。上帝教会及藏民中之独立宣教会均无调查回报。

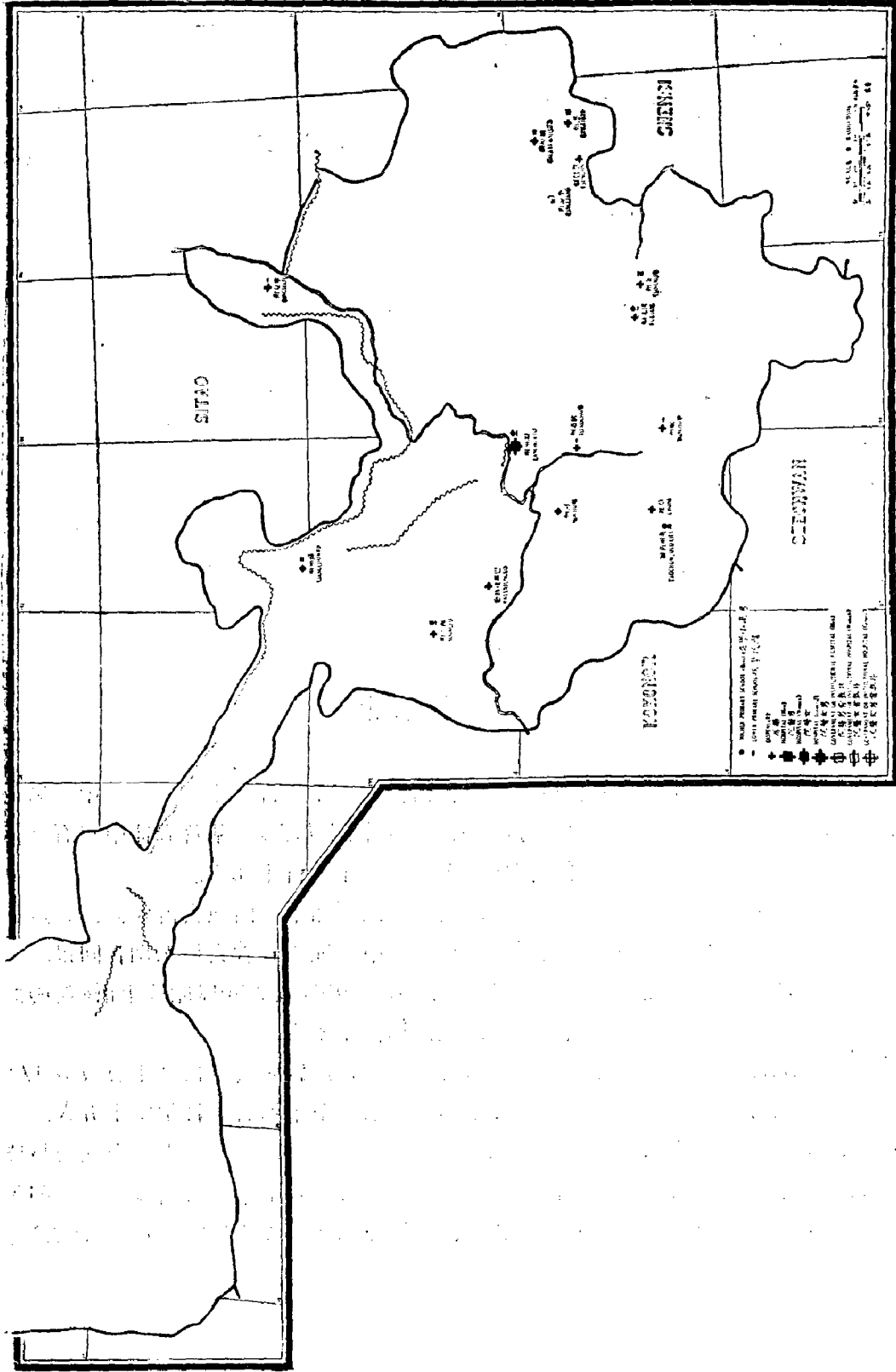
**信徒文化程度** 据报告，全省受餐信徒中，男人50%，女人30%能读土语《新约》。此比例数较他省为低，全国仅贵州一省之此项比例低于本省。

**主日学校工作** 全省有主日学校学生六百九十三人，较教会学校学生总数多1/3。本省三差会对主日学校工作均甚重视，每十名受餐信徒中平均有主日学学生五人。

**每万人中之受餐信徒人数** 全省每万人中平均有受餐信徒二·二人。内地会与协同公会较低于此平均数。据宣道会报告，该会宣教地内每万人中平均有信徒八人，即每一百二十五人中有信徒一人(原文为此，疑有误。按此比例似应为1250:1——译者)。

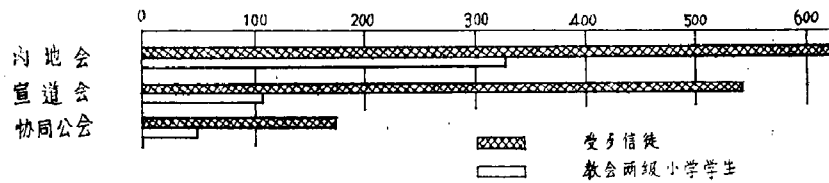
# 八 教会学校与国立学校

## 第七图 教会学校及教会医药事业图



**初級教育** 据报告，本省有教会初级小学十八所（男生三百三十八人，女生九十三人），高级小学四所（男生三十六人，女生二十七人）施行基督教初级教育事业。到本调查部收到回报时止，全省差不多有1/3总堂及全部布道区内均无基督教初级教育之设施。然而，以两级小学学生与受餐信徒之比例而论，本省约为36.3：100，并不太低于其他各省之比例。初级小学学生之升学率为16%，以宣道会之比例数最高(34%)。

甘肃省教会受餐信徒与教会两级小学学生之数目比较



**中学及高等教育** 据报告，本省无高级小学以上程度之教会教育设施。但三差会于1918年9月召开联合会议，决定于1920年以后尽快在兰州设立一所协和中学。

(四) 甘肃省基督教势力范围中之教会学校表

| 宣 教 会      | 初级小学校 | 高级小学校 | 中学校 | 初级小学校男生 | 初级小学校女生 | 初级小学校学生总数 | 高级小学男生 | 高级小学女生 | 高级小学学生总数 | 中学男生 | 中学女生 | 中学校学生总数 | 中学以下教会学生 | 教会小学生总数 | 教会小学生中男生百分比 | 教会中学生中男生百分比 | 初级小学校学生之升学率 |
|------------|-------|-------|-----|---------|---------|-----------|--------|--------|----------|------|------|---------|----------|---------|-------------|-------------|-------------|
|            | 1     | 2     | 3   | 4       | 5       | 6         | 7      | 8      | 9        | 10   | 11   | 12      | 13       | 14      | 15          | 16          |             |
| <b>总 数</b> | 18    | 4     | —   | 330     | 93      | 423       | 36     | 27     | 63       | —    | —    | —       | 486      | 75%     | —           | 16%         |             |
| 内 地 会      | 10    | 3     | —   | 256     | 32      | 288       | 36     | —      | 36       | —    | —    | —       | 324      | 90%     | —           | 15%         |             |
|            | 4     | —     | —   | 23      | 33      | 56        | —      | —      | —        | —    | —    | —       | 56       | 41%     | —           | —           |             |
|            | —     | —     | —   | —       | —       | —         | —      | —      | —        | —    | —    | —       | —        | —       | —           | —           |             |
|            | —     | —     | —   | —       | —       | —         | —      | —      | —        | —    | —    | —       | —        | —       | —           | —           |             |
| 东 会        | 4     | 1     | —   | 51      | 28      | 79        | —      | 27     | 27       | —    | —    | —       | 106      | 48%     | —           | 34%         |             |
|            | —     | —     | —   | —       | —       | —         | —      | —      | —        | —    | —    | —       | —        | —       | —           | —           |             |

5. 无数据

**国立学校** 据教育部报告，本省两级小学学生总数为三万九千六百八十五人，平均每五十四个居民中有小学生一人，或每万人中有小学生六十·五人。其他各省平均每万人中之小学生数目则从二十五·五人(安徽)至二百九十人(山西)不等。

**国立中学** 据一通讯员报告，本省国立中学中有数校成绩颇佳，非教会学校所能比拟。男子中学四所，分设于兰州、秦州(天水)、平凉、凉州(武威)四城。兰州城内有法律专科学校一所，初级男女师范学校各一所。此外，兰州、狄道、西宁各有师范学校一所，其工作情况不详。

## 九 医药事业

**医药设施现状** 本省教会医药事业由亨特先生(H.W.Hunt)在秦州(天水)开始创办，其影响与贡献至今犹为人所称道。继亨特之后，1894年 Mr.Törnvall 来本省在平凉行医，成绩卓著，持续至今。1904年，内地会之休伊特医生(Dr. J. M. Hewett)与普雷迪

先生(Mr.A.Preedy)来省城兰州创办医药事业。时至今日，本省教会医药事业已创办二十五年有余，全省仅有正式医生三人(外国医生二人，中国医生一人)，平均每三——四百万人中只有外国医生一人。

本省已建立教会医院两所：平凉协同公会(内系)之华美医院(American-Chinese Hospital)与兰州内地会之威廉医院(William Borden Memorial Hospital)。二院共有病床二百二十张。外国护士二人、毕业中国护士三人、肄业中国护士七人均列入本省医院职员之内。另有十二所药房分设于各差会总堂所在地。医药工作对开辟宣教事业及消除人民仇教思想具有不可估计的价值。据本省通讯员报告，西宁、河州等地急需设置医药工作。他们认为：“如欲接近回民及藏民，最有效的办法莫如在各县城及其四郊进行巡回医疗工作。”有中国医生高某同两名中国助手在甘州(张掖)代表内地会行医并兼布道工作。

(五) 甘肃省基督教势力范围中之教会医务表

| 宣 教 会         | 医院 | 药房<br>(不在此列者) | 男病床 | 女病床 | 每年住院病人总数 | 护士学校 | 肄业护士 | 病床之平均数<br>每一外国医生负责 | 病床之平均数<br>每一外国护士负责 |
|---------------|----|---------------|-----|-----|----------|------|------|--------------------|--------------------|
|               | 1  | 2             | 3   | 4   | 5        | 6    | 7    | 8                  | 9                  |
| 总 数           | 2  | 12            | 140 | 80  | 864      | 1    | 5    | 110                | 110                |
| 内 系           |    |               |     |     |          |      |      |                    |                    |
| 内地会 CIM       | 1  | 6             | 80  | 40  | 404      | 1    | 5    | 60                 | 60                 |
| 协同公会 SAM(CIM) | 1  | 2             | 60  | 40  | 400      | —    | —    | —                  | —                  |
| 外 系           |    |               |     |     |          |      |      |                    |                    |
| 上海差会 AG       | —  | —             | —   | —   | —        | —    | —    | —                  | —                  |
| 宣道会 CMA       | —  | 3             | —   | —   | —        | —    | —    | —                  | —                  |
| 独立教士 IWA      | —  | 1             | —   | —   | —        | —    | —    | —                  | —                  |

\* 四系不究焉

(六) 甘肃省基督教势力强弱表

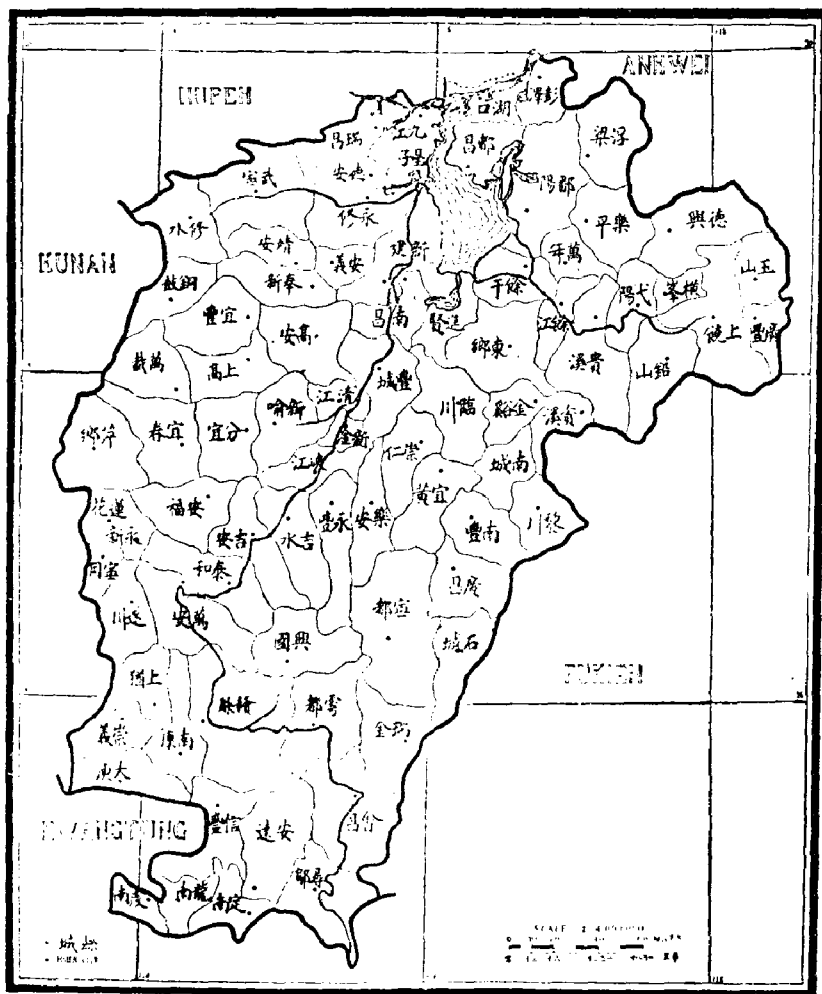
| 宣 教 会         | 所属  | 省内地之人口数量 |           | 外国职员人数 | 受薪中国职员人数 | 地方信徒人数 | 每百万人中之外国职员 | 每百万人中之受薪中国职员 | 每百万人中之信徒 | 每百万人中之外国信徒 | 每百万人中之中国信徒 | 每万人中之受薪信徒平均数 | 每千人中之信徒平均数 | 每千人中之信徒平均数 | 每万人中之外国信徒平均数 | 每万人中之中国信徒平均数 |
|---------------|-----|----------|-----------|--------|----------|--------|------------|--------------|----------|------------|------------|--------------|------------|------------|--------------|--------------|
|               |     | 1        | 2         |        |          |        |            |              |          |            |            |              |            |            |              |              |
| 总 数           | —   | 125,483  | 6,083,565 | 72     | 96       | 1,336  | 12         | 16           | 55       | 74         | 2.2        | 495          | 363        | 0.3        | 36           | 106          |
| 内 系           |     |          |           |        |          |        |            |              |          |            |            |              |            |            |              |              |
| 内地会 CIM       | Inc | 31,500   | 3,950,000 | 35     | 43       | 620    | 9          | 11           | 58       | 69         | 2          | 352          | 522        | 0.5        | 30           | 106          |
| 协同公会 SAM(CIM) | A   | 22,300   | 963,000   | 12     | 29       | 175    | 13         | 30           | 67       | 61         | 2          | 355          | 311        | —          | —            | —            |
| 外 系           |     |          |           |        |          |        |            |              |          |            |            |              |            |            |              |              |
| 上海差会 AG       | A   | —        | —         | —      | —        | —      | —          | —            | —        | —          | —          | —            | —          | —          | —            | —            |
| 宣道会 CMA       | A   | 15,800   | 688,000   | 27     | 23       | 541    | 33         | 34           | 41       | 43         | 8          | 669          | 196        | —          | —            | —            |
| 独立教士 IWA      | A   | 1,000    | 64,000    | 2      | 1        | —      | 31         | 15           | —        | —          | —          | —            | —          | —          | —            | —            |
| Unaffiliated  | —   | 54,883   | 418,000   | —      | —        | —      | —          | —            | —        | —          | —          | —            | —          | —          | —            | —            |

注 无回教 (a) 此系全省面积与人口总数，并非按教会所在地之面积与人口计算其数

# 第九节 江西 (赣)

## 一省志

第一图 行政区划图



**行政区** 全省面积六万九千四百九十平方英里，人口二千四百四十九万零六百八十七人，平均每平方英里三百零九人。美国俄克拉何马州面积虽与本省相似，但平均每平方英里仅十一人。本省行政区分豫章、庐陵、赣南、浔阳四道，共八十一县。省会在南昌。九江为本省唯一通商口岸。湖口扼鄱阳湖与长江之汇合处，将来可成为商埠。

**地势** 本省恰似“一座高山环绕谷地之倾斜看台，较英格兰和威尔士大 1/5，中央汇成一湖”。本省风景秀丽，地势颇似湖南，除北部外全部为山地，山势由西南趋东北；赣江自本省南端北流，形成一道南北河谷——赣江流域，其支流则沿山谷而东西横流。信江灌溉本省之东北部，东南部则有抚河之利。三江齐汇于鄱阳湖。鄱阳湖在本省北部，长约九十英里，宽约三十英里，与湖南之洞庭湖相似，夏季洪水泛滥而冬季则水



枯浅涸，湖面因逐年淤积而缩小。湖口运河为连接鄱阳湖与长江之纽带。鄱阳湖周围之广大平原往南直到临江（清江）。

**气候** 北部气候温和，但夏季有时闷热。九江至各山间之湖沼冬季亦时常结冰。往南则气候逐渐改变，渐似亚热带气候。

**语言** 全省通用官话，但本省极东部与极南部靠近福建、广东之地，语言与闽、粤二省之口音相混，懂官话者亦少。

**交通** 本省只有一条铁路，自九江至南昌，名南浔铁路。其他各线尚在计划中，其中一线拟自南昌向东至南京；一线向西至萍乡，再至湖南株洲与粤汉铁路相接；另有一条重要路线，拟自南昌沿赣江向南越梅岭而至广州。

本省河流大部皆可通航，全省各大城市均有水路可通。由于水路交通便利，陆路遂不被重视，全省只有小路连接各地。有一条驿道值得注意，此道沿赣江南北直贯本省，俗称“钦使路”，过去外国使臣入贡即沿此道自广州至北京。此道沿途设有一些差会总堂及布道区。吉安至永新、永丰间有大路可通，教会布道工作沿路发展颇快。另有一大路东连福建西接湖南，在樟树横截驿道，沿此路向西可见基督教势力之扩大。自九江经瑞州（高安）、奉新、安义、建昌（永修）、德安、折回九江，复有大路一条，沿路各重要城市均为宣教师驻在地。自建昌（永修）有一路向南可通各产茶区，沿路多有教堂、学校及信徒家庭。鄱阳湖以东，信江为交通要道，沿江有总堂若干，本省一些先进宣教事业即由女宣教师沿此江创立。由此向南到抚河流域，沿福建至湖南之大道，宣教事业亦甚可观。鄱阳湖沿岸舟楫停泊之所皆有教堂及学校，北岸尤为发达。

**经济状况** 本省以农业为主，不少地区可以一年四熟，一年两熟者极为平常。作物有稻米、小麦、荞麦、油菜、鸦片等。田埂与山坞交错之处，茶树丛生，烟叶及各种苧麻亦颇茂盛。本省西部与西南部每年以木材为出口大宗。良口及建昌（南城）桔园遍地。本省矿藏虽富，但开采者不多。

居民多半务农，少问外事，过着隐居般的生活。

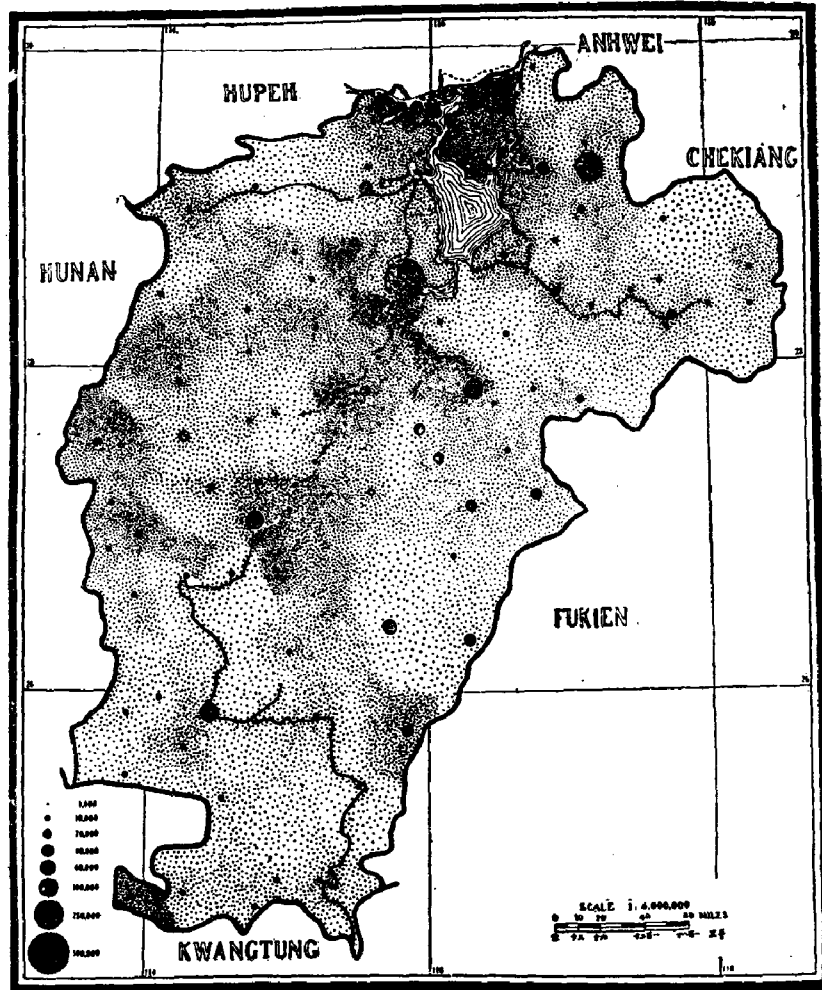
**邮政事业** 本省邮政较湖南、湖北、福建诸邻省更为发展。1919年，本省增设邮寄代办所四十余处，收发邮件多于湖南、安徽。可见本省交通日便，宣教师皆愿利用印刷品作为布道之工具。

**电报事业** 自汉口至广州之电报线，直穿本省中部，沿途各城市受益颇多。本省电报局数目较差会总堂为多。

**各县基督教势力** 布道工作遍及全省各县，只有两处未被认为责任地：一在本省北部，包括六县之部分地区；一在本省南部，包括六县之全县或部分地区。百万人以上之各县中无正式基督教工作者共八县。全省三十六县中，有一半县区（占全省人口40%）中无教会学校。

## 二 人口密度

第二图 人口密度图



**人口統計** 本省人口统计，各方面之调查数颇不一致。民政部1910年报告为一千四百五十万（原文如此，按之下文，此处似应为二千余万——译者），《政客年鉴》1902年报告为二千六百五十三万。据克伦内尔先生（Mr. Clennell）个人调查则为一千一百万，但同意这个数字的人甚少。1885年，户部报告为二千四百五十四万一千，此数未免过高，因二十五年以后政府之人口统计才为二千四百五十三万四千。按印度之人口增长率每年为千分之七，日本为千分之一·四，我国人口增长率虽无从调查，但绝不会超过千分之十五。

本调查部1918年据各县官方报告统计本省人口为二千四百四十九万零六百八十七人。一年后，1919年，邮政统计为二千四百四十六万六千八百零九人。两数相差无几，于是称本省人口略过二千万之说乃定。

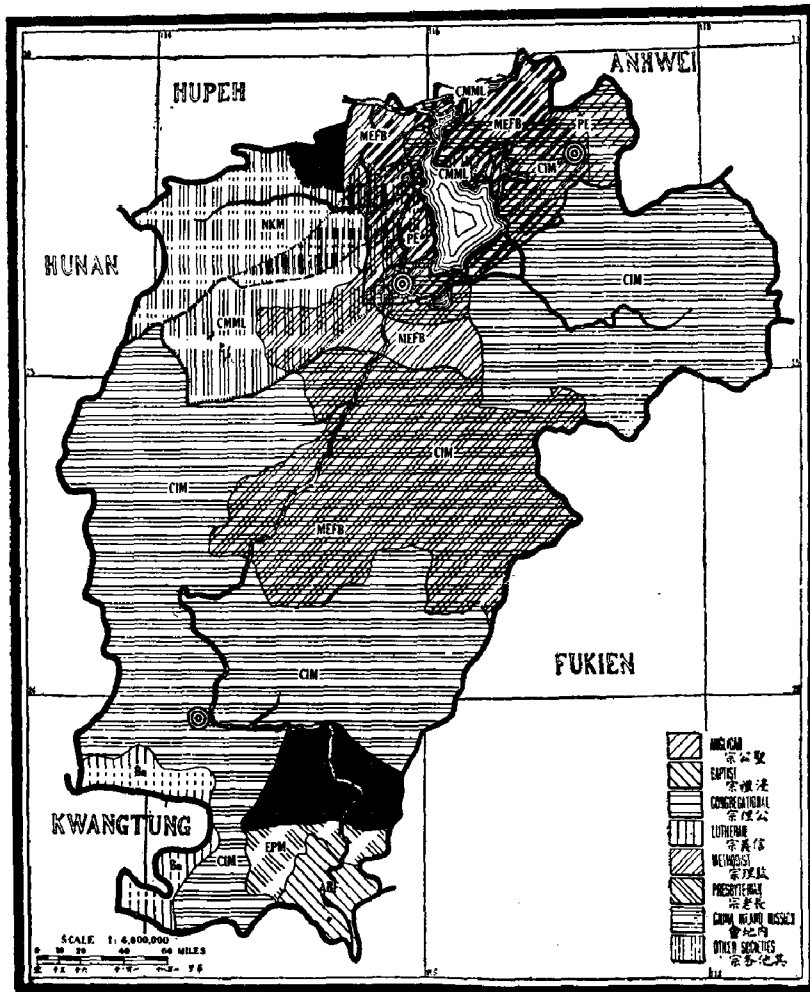
邮局之调查数高于本调查部者有下列诸县：星子、铅山、石城、吉安、上高。相反，本调查部之统计数高于邮局者则有修水、湖口、贵溪、虔南、大庾、南康、泰和、吉水、抚州等地。全省人口如按二千四百五十万计算（此数似无大误），则人口密度约为每平方英里三百五十二·八人。

**人口最密地区** 本省人口最密之区为鄱阳湖四周与赣江流域及其支流各地。山区之人口密度则远低于本省之平均数。

**城市** 据报告，人口在十万以上之城市有四：南昌五十万，赣州二十万，吉安十二万，抚州十万。请注意第二图中景德镇区内所标之黑点代表二十五万人口，因该地为我国瓷业中心，瓷业工人皆聚居于该区各村镇之中。人口为五万至十万者有七城：九江八万五千，宁都六万，饶州（鄱阳）五万，建昌（永修）五万，南丰五万，袁州（宜春）五万，瑞金五万。人口为二万至五万者共十三城。人口在二万以上之城市共二十四座，其中十一座（将近总数之半）尚无宣教师驻在地。全省人口87%散居于二万人口以下之城镇乡村中。

### 三 宣教地

第三图 宣教地划分图



**概况** 本省共有十五个宣教会，皆报告有基督教团体。其中四个宣教会无外国宣教师驻守，其工作由中国职员负责，并归邻省差会节制。除公理宗外，各宗派均有代表机关。全省地面尚有 1/10 未被宣教会认为责任地。拥有宣教地最广之差会如下：内地会（包括自由会与德华盟会）、美以美会、西北江西教会及弟兄会。内地会与其同系之二差会占全省面积之大半，美以美会认全省之 1/3 为其特别责任地。挪路德会之责任地仅及美以美会之 1/4。不能划分宣教地界限之差会有：英圣公会、美遵道会、基督复临安息日会及青年会。独立宣教师多驻于九江、牯岭、东乡等处。英圣公会与美遵道会在本省西部萍乡一带几小块地面有宣教工作。本调查部未收到弟兄会宣教地之报告，实难加以说明，为使读者能了解该会宣教地之概况，在第三图中将其宣教地之界限划于该会最远之布道区三十里之外。这种办法系遵照一种惯例，凡未完全开辟之各省中，宣教地界限之划分均依此例，如贵州内地会之宣教地即按此例划定区界。

**宣教会之国籍** 德信义会、自由会、德华盟会来自欧洲大陆。后二会属内系，其宣教地与内地会之宣教地统称内地会宣教地，第三图中无法分别标出。五个宣教会来自美国，其中有两会（基督复临安息日会与美遵道会）在本省未驻有外国宣教师。四个宣教会来自英国，其中英圣公会、英长老会亦无外国宣教师驻守。内地会与青年会则属国际性质。

**复工地** 凡基督教势力薄弱如本省者，其复工地之实际情况常与载于图表之情况不符。因各复工地内布道区较少，未必真有复工情形而引起工作上的矛盾。

如第三图所示，鄱阳湖周围为各宣教会复工地：英圣公会与内地会，西北江西教会与弟兄会，弟兄会与美以美会，美以美会与美圣公会；本省中部有美以美会与内地会之复工地。南昌、赣州与景德镇地区则为各宣教会之公共区。

**无工作地** 本省之无工作地内亦常有布道员及卖圣书人之踪迹。本省北部地多沼泽，居民稀少；南部居民虽较多，但土语极似福建、广东之方言。

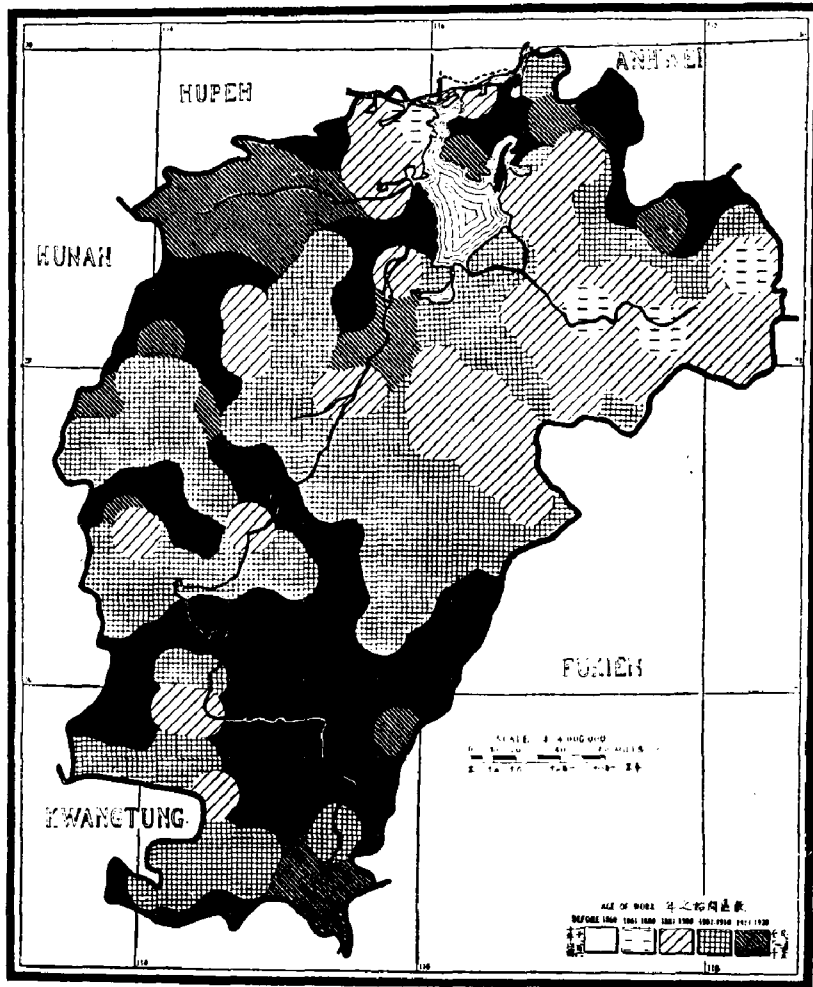
**睦谊协约** 本调查部对各差会睦谊协约之情况了解甚少。据内地会报告，该会已将几块宣教地割让与其一系之德华盟会、自由会以为特殊责任地。内地会与德信义会在本省西北部有一口头协定，双方对宣教地界限均有谅解。本省睦谊协约情况大致如此。预料全省各差会关于划定宣教地界限之协约不久定会出现，此乃当务之急。

## 四 工作历史

**创业时期** 1866年哈特牧师 (Rev. V. C. Hart) 到达福州，1867年12月与托德牧师 (Rev. E. S. Todd) 一起受美以美会派遣至九江开创宣教事业。两年后宣教工作已开展至九江城东、西部，成为一独立美以美会宣教会。1870年有两名外国男宣教师来九江参加该会工作，1872年第一名外国独身女士参加该会工作。1875年华中美以美会第一次年议会成立。

1897年，在美国学医的中国留学生康成、石美玉二女士毕业回国，创办医药事业于

第四图 教区创业时期图



九江。近来康医生又在南昌设立私人医疗工作。1881年，美以美会于九江开始试办高等教育，成立同文书院（Fowler Institute），后来发展成为南伟烈专科学校（William Nast College）。由于当地人士之激烈反对，直到1899年基督教宣教事业才进入省会南昌。

美以美会宣教师进入本省两年以后，内地会之高学海先生（Mr. J. E. Cardwell）到达九江，在西门外购置房屋，开堂布道。1871—1872年间高学海先后三次长途旅行布道：第一次沿赣江向南远至万安；第二次遍游鄱阳湖周围各城镇；第三次溯抚河而上直抵抚州，又沿信江至安仁（余江）。1873年高学海在鄱阳湖畔之大姑塘开设总堂，五年后始购得一恒产为其宣教事业之总部。内地会在本省之宣教事业向三方面发展：（一）沿信江向东北部；（二）向赣江流域之北、西、南三部；（三）由抚河向东南部。玉山总堂为信江流域之第一所总堂。按照戴德生（Dr. Hudson Taylor）之计划，信江流域之宣教事业完全由外国女宣教师负责，并由男女中国职员协助。赣江沿岸之未开辟地，至1889年始有定期巡回布道工作。樟树、吉安、赣州各大城市中一直未有租屋布道之尝试，仅以小旅店为临时布道所而已。直到中日甲午战争（1895—1896）之后，本省宣教事业方

得放手发展。

1899年，自由会（内系）之女宣教师开始在永新、袁州（宜春）进行工作。抚河流域已划归内系之德华盟会。上列各宣教地实际为该会浙江宣教地在本省之扩展。1899年该会在抚州首建总堂。

巴兰福（E. J. Blandford）与莫兰（C. E. Molland）二先生为进入本省西北部之先驱，西北江西教会与弟兄会至今仍在该地区进行工作。

江西省教会各时期内建设之总堂表

|                | 1807-<br>1860 | 1861-<br>1880 | 1881-<br>1890 | 1891-<br>1900 | 1901-<br>1910 | 1911-<br>1920 |
|----------------|---------------|---------------|---------------|---------------|---------------|---------------|
| 圣宗——美圣公会·PE    | —             | —             | —             | —             | 2             | —             |
| 浸宗——浸礼会·ABF    | —             | —             | —             | —             | —             | 1             |
| 信宗——德信义会·Bn    | —             | —             | —             | —             | 1             | —             |
| 监宗——美以美会·MEFB  | —             | 1             | —             | 1             | —             | —             |
| 内系——内地会·CIM    | —             | 4             | 5             | 8             | 6             | —             |
| 自由会·FFC(CIM)   | —             | —             | —             | 1             | 1             | —             |
| 德华盟会·GCAM(CIM) | —             | —             | —             | 2             | 3             | —             |
| 余会——弟兄会·CMML   | —             | —             | —             | 7             | 3             | 2             |
| 独立教师 Ind       | —             | —             | —             | —             | 1             | 1             |
| 西北江西 NKM       | —             | —             | —             | —             | —             | 5             |
| 男青年会 YMCA      | —             | —             | —             | —             | —             | 1             |

请注意，1891—1910年为本省开设差会总堂最多之时期。以差会总堂之多少而论，湘、赣二省基督教势力之大小颇有意义。湖南之差会总堂大半设立于义和团暴动之后，而本省之差会总堂设立于庚子前后者相差无几。以今日两省宣教事业之成绩而论，湖南虽开辟较晚，但各项工作均超出本省之上。本省教会以稳健著称，既不如他省发展之快速，亦不见其特别强调某种教会工作。

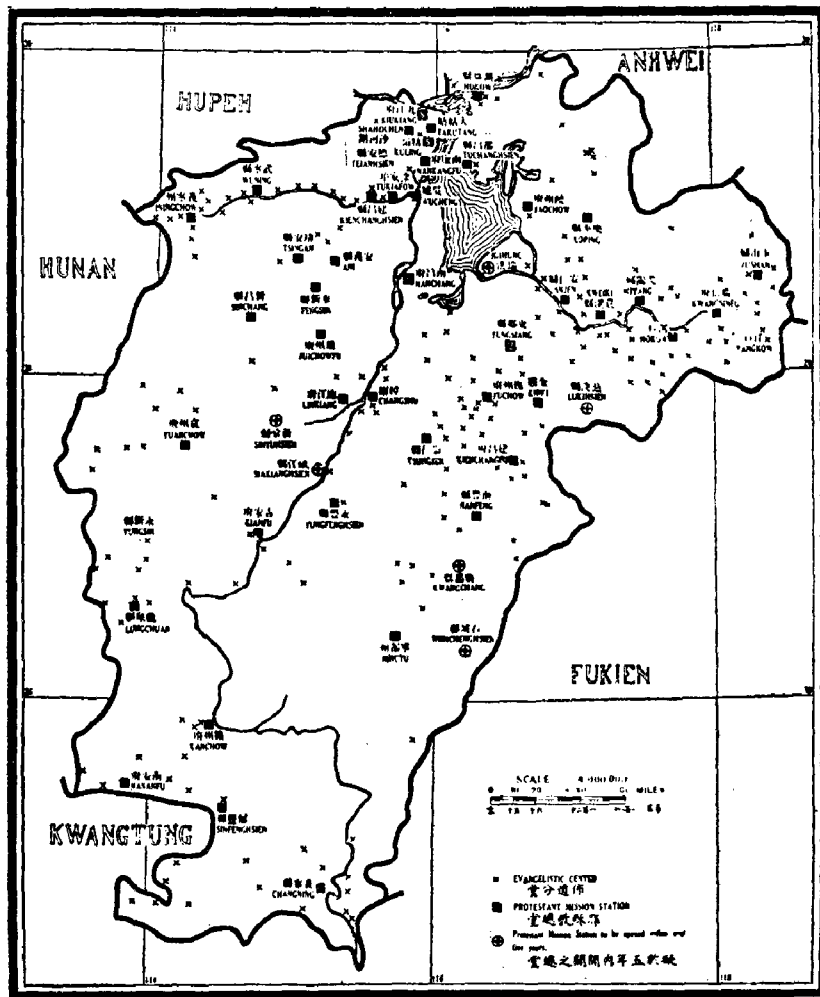
**先进地之比较** 将第四图与第五、六、七图对比，可知本省最先开辟之宣教地内，布道区、职员及受餐信徒人数均最多。早年人民排外之风甚盛，因而宣教工作不易开展。弟兄会为首先进入南昌之差会。

## 五 布道范围

**差会总堂与宣教师驻在地** 第五图中绘有宣教师驻在地四十六处，多半在轨道或铁路可通之地。除南部与极西北各地外，图中总堂符号甚多。据本调查部所得之回报，全省仅四个宣教师驻在地内有一个以上之差会代表。大部分宣教师皆沿主要河道推行布道工作，成绩显著者为抚河、信江及修水，其次为赣江及袁水。各差会总堂下属布道区共二百七十二所，此外，有为数众多之临时布道所遍布全省。

全省每一宣教师驻在地平均有六个布道区。内地会之总堂数目远在其他各会之上。

第五图 总堂与布道区分布图



该会与其一系之德华盟会、自由会共有总堂三十余所。其次为弟兄会，有总堂十二所。此二差会之总堂数占全省总数之77%，受餐信徒占总数之68%，受薪中国职员占总数之40%，教会小学学生占总数之30%。

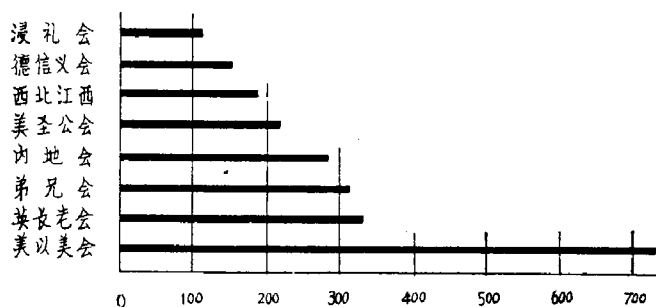
**布道区分布概况** 本省各教会很少做深入普及的布道工作，但内地会在信江、抚河流域与弟兄会在修水流域之广泛巡回布道工作甚为发展。赣江、袁水流域宣教事业发展较迟。本省各复工地内之宣教工作并不较他处更为深入普及。

比较第五、二两图，可知人口最稠密之地区内布道区数目也最多。因此，本省其他各地尚亟待开展广泛之布道工作。若以布道区之多寡而论各宣教地之势力大小，请参看下表：（见p. 269）

**新总堂** 据报告，计划设立八所新总堂，全部于1923年以前完成。新总堂之地址及会名如下：本省东半部之广昌、石城、泸溪（资溪）三城之新总堂属德华盟会（内系）；中部赣江流域之峡江、新喻之新总堂属内地会；鄱阳湖南岸瑞洪之新总堂亦属内地会；吉安、建昌（南城）之新总堂属美以美会，但此二处已经有内地会及德华盟会（内系）的宣教事业了。

| 宣教会                | 浸礼会 | 德信义会  | 西北江西教会 | 美圣公会 | 内地会    | 德华盟会  | 自由会   | 弟兄会     | 英长老会 | 美以美会 |
|--------------------|-----|-------|--------|------|--------|-------|-------|---------|------|------|
| 宣教地面积<br>(平方英里)    | 750 | 1,650 | 5,700  | 875  | 37,000 | 3,700 | 1,300 | 206,000 |      |      |
| 布道区数目              | 7   | 11    | 30     | 4    | 169    | 12    | 4     | 28      |      |      |
| 每布道区平均面积<br>(平方英里) | 107 | 150   | 190    | 218  | 219    | 308   | 325   | 735     |      |      |

江西省教会每一布道区所占之平方英里平均数



**基督教势力薄弱之原因** 据各差会报告，均以为基督教势力薄弱之原因首先在于缺少中外职员。四差会报称经费困难，某些差会则归咎于省内政局不稳。经费困难系受欧战之影响。有一个地区报称该地人民排外情绪仍较激烈，很难建立固定宣教事业云云。

## 六 基督教职员

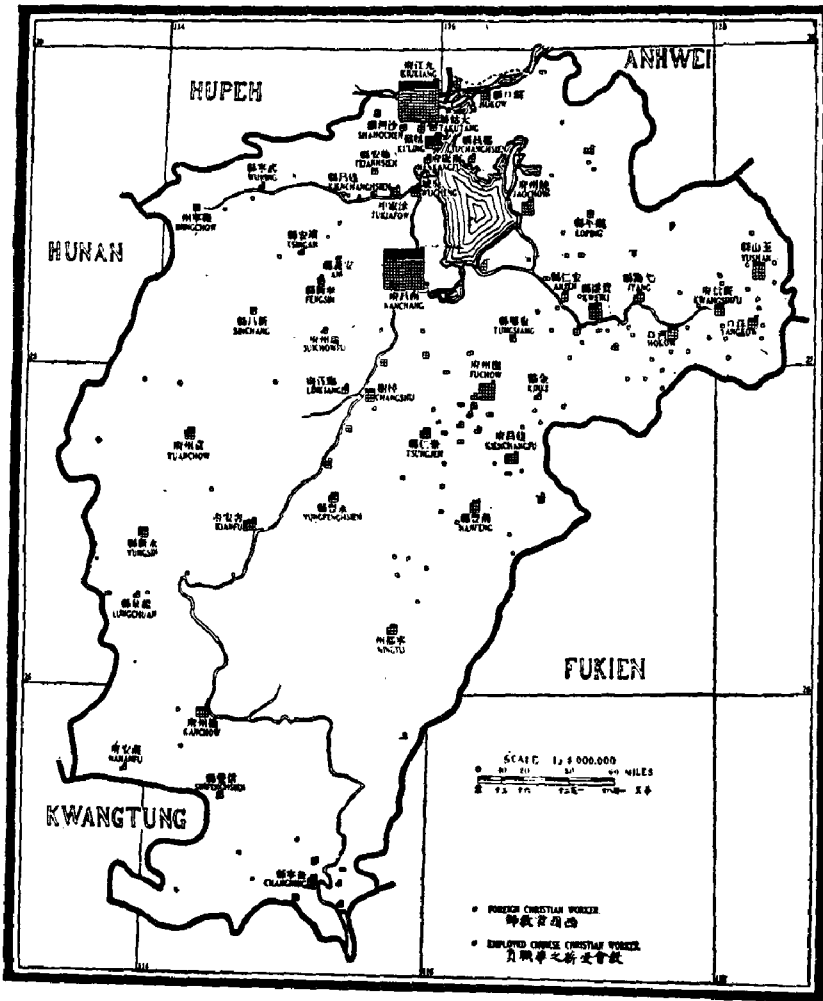
**外国职员** 全省共有外国宣教师二百二十六人，分驻于四十六个城市之中。22%男宣教师已受按立礼，换言之，即每五名外国宣教师中平均有牧师一人。据报告，本省外国独身女士之数目远在他省之上，共一百零四人，几乎等于外国宣教师总数之半。全省四十六个宣教师驻在地中有十五处完全由女宣教师负责。内地会之外国职员中大半为独身女士，美以美会、西北江西教会之独身女士各约占一半，弟兄会之独身女士则占1/3。外国宣教师人数最多者为内地会，共七十八人，其次为美以美会，三十八人，再次为弟兄会，三十六人，西北江西教会居第四位。据报告，英圣公会、美遵道会、英长老会、基督复临安息日会在本省均无外国职员。在本省有教会医药工作者仅二宣教会而已。本省外国职员中之男女比例约为1:3（原文如此——译者）。

**外国职员分布概况** 除牯岭为外国职员之修养地外，分驻于九江、南昌之外国职员约占36%，其他各宣教师驻在地每处平均不超过三人。

**外国职员之国籍** 本省外国宣教师中58%为英国人，28%为美国人，来自欧洲大陆者约占14%。



第六图 基督教职员分布图



基督教势力中之外国职员表

| 宣教会                    | 浸礼会 | 弟兄会 | 教西北江西会 | 美圣公会 | 美以美会 | 内地会 | 德华盟会 (内系) | 自由会 (内系) | 德信义会 |
|------------------------|-----|-----|--------|------|------|-----|-----------|----------|------|
| 每百万人中之外国职员平均数 (全省平均9人) | 20  | 16  | 14     | 13   | 11   | 8   | 7         | 7        | 4    |

| 宣教会                        | 弟兄会 | 教西北江西会 | 自由会 (内系) | 美圣公会 | 美以美会 | 德华盟会 (内系) | 内地会 | 浸礼会 | 德信义会 |
|----------------------------|-----|--------|----------|------|------|-----------|-----|-----|------|
| 每一千受餐信徒中之外国职员平均数 (全省平均30人) | 164 | 75     | 57       | 39   | 35   | 22        | 20  | 15  | 5    |

将上表与下面《基督教势力中之中国职员表》进行对比是很有意思的。

基督教势力中之中国职员表

|                                   |      |      |             |              |             |             |     |             |      |
|-----------------------------------|------|------|-------------|--------------|-------------|-------------|-----|-------------|------|
| 宣 教 会                             | 浸礼会  | 美以美会 | 美圣公会        | 德(内系)<br>华盟会 | 西北教<br>北江西会 | 德信义会        | 内地会 | 自由(内系)<br>会 | 弟兄会  |
| 每百万人中之中国<br>职员平均数(全省<br>平均31人)    | 96   | 93   | 53          | 33           | 24          | 20          | 18  | 9           | 8    |
| 宣 教 会                             | 美以美会 | 美圣公会 | 西北教<br>北江西会 | 德(内系)<br>华盟会 | 浸礼会         | 自由(内系)<br>会 | 内地会 | 弟兄会         | 德信义会 |
| 每一千受餐信徒中<br>之中国职员平均数<br>(全省平均99人) | 313  | 153  | 124         | 106          | 73          | 71          | 47  | 32          | 23   |

请注意，上二表表明美以美会、美圣公会、西北江西教会之比例最高。上列第二表又可表示受薪中国职员与受餐信徒之百分比，其中美以美会最高，占31.3%，美圣公会次之，占15.3%，其余较大差会中内地会之比例甚低，仅4.7%（参见第六表第十项）。将此表与前面之《基督教势力中之外国职员表》对比亦颇有趣味。

(一) 江西省教会外国职员表

| 宣 教 会   |                       |                   | 按立职员 | 男医生 | 女医生 | 护士 | 女士  | 男职员总数 | 女职员总数 | 外国职员总数 |
|---------|-----------------------|-------------------|------|-----|-----|----|-----|-------|-------|--------|
|         |                       |                   | 1    | 2   | 3   | 4  | 5   | 6     | 7     | 8      |
| 总 数     |                       |                   | 14   | 5   | 1   | 2  | 104 | 63    | 163   | 226    |
| 圣 宗     | 美 圣 公 会               | PE                | 3    | —   | —   | —  | —   | 3     | 4     | 7      |
|         | 英 圣 公 会               | CMS               | —    | —   | —   | —  | —   | —     | —     | —      |
| 浸 宗     | 浸 礼 会                 | ABF               | 1    | —   | —   | 1  | 1   | 2     | 3     | 5      |
| 信 宗     | 德 信 义 会               | Bn                | 1    | —   | —   | —  | —   | 1     | 1     | 2      |
| 道 宗     | 美 以 美 会               | MEFB              | 7    | 2   | 1   | 1  | 17  | 11    | 27    | 38     |
| 女 宗     | 美 道 会                 | UE                | —    | —   | —   | —  | —   | —     | —     | —      |
|         | 英 长 老 会               | EPM               | —    | —   | —   | —  | —   | —     | —     | —      |
| 内 宗     | 内 地 会                 | CIM               | 2    | 1   | —   | —  | 46  | 16    | 62    | 78     |
|         | 自 由 会                 | FPC(CIM)          | —    | —   | —   | —  | 8   | —     | 8     | 8      |
|         | 德 华 盟 会               | GCAM(CIM)         | —    | —   | —   | —  | 1   | 8     | 8     | 16     |
| 余 会     | 弟 兄 会                 | CMML              | —    | —   | —   | —  | 12  | 13    | 23    | 36     |
|         | 独 立 教 师               | Ind               | —    | —   | —   | —  | 4   | —     | 4     | 4      |
|         | 西 北 西 息 会             | NKM               | —    | —   | —   | —  | 6   | 4     | 11    | 15     |
|         | 复 临 安 息 会             | SDA               | —    | —   | —   | —  | —   | —     | —     | —      |
|         | 男 青 年 会               | YMCA              | —    | —   | —   | —  | —   | 2     | 2     | 4      |
| 差 兼 正 式 | 非 基 督 教 基 督 教 圣 道 公 会 | KS<br>FCMS<br>UMC | —    | 2   | —   | —  | 9   | 3     | 10    | 13     |

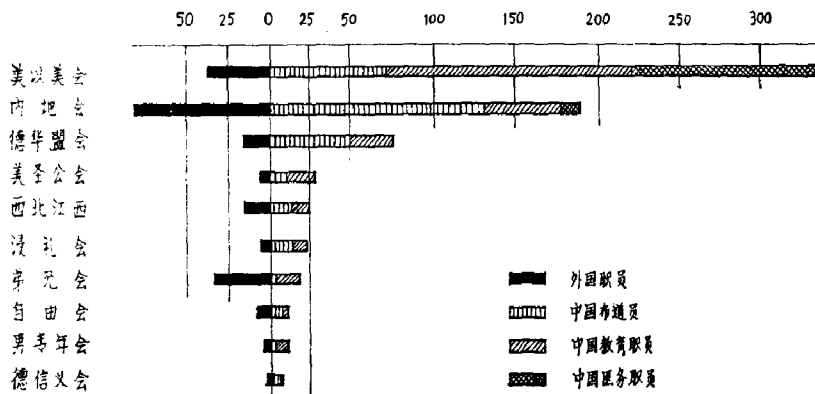
(二) 江西省教会中国职员表

| 宣教会                        |       | 按立职员              | 非按立职员(兼未中人) | 女布道员 | 官教职员总数 | 男教员 | 女教员 | 各级职员总数(%) | 男医生 | 女医生 | 毕业护士 | 肄业护士 | 医药职员总数(%) | 总教士(%) | 不受薪中国职员总数 | 中国职员之比 |     |     |
|----------------------------|-------|-------------------|-------------|------|--------|-----|-----|-----------|-----|-----|------|------|-----------|--------|-----------|--------|-----|-----|
|                            |       | 1                 | 2           | 3    |        | 4   | 5   |           | 6   | 7   |      | 8    |           | 9      |           | 10     | 11  | 12  |
| <b>总数</b>                  |       | 26                | 195         | 99   | 320    | 206 | 88  | 294       | 5   | 4   | 15   | 102  | 126       | 740    | 174       | 69%    | 3.3 |     |
| 圣宗<br>浸信<br>宗宗<br>宗宗<br>宗宗 | 美英浸信宗 | PE                | 3           | 4    | 1      | 8   | 18  | 2         | —   | —   | —    | —    | —         | 28     | —         | 89%    | 4.0 |     |
|                            | 公理会   | CMS               | 1           | 1    | 1      | 3   | —   | —         | —   | —   | —    | —    | —         | 3      | —         | 67%    | —   |     |
|                            | 浸礼会   | ADP               | —           | 12   | 2      | 14  | 9   | 1         | —   | —   | —    | —    | —         | 24     | 1         | 88%    | 4.8 |     |
|                            | 浸信会   | BH                | —           | 5    | 2      | 7   | 2   | —         | —   | —   | —    | —    | —         | 9      | —         | 78%    | 4.5 |     |
| 美以美会                       | 美以美会  | MEFA              | 17          | 26   | 29     | 72  | 80  | 69        | 149 | 2   | 4    | 7    | 160       | 113    | 334       | 2      | 55% | 8.8 |
|                            | 遵理会   | UE                | —           | 1    | —      | 1   | —   | —         | —   | —   | —    | —    | —         | 1      | —         | 100%   | —   |     |
|                            | 内德会   | EDM               | —           | 3    | —      | 3   | 2   | —         | —   | —   | —    | —    | —         | 5      | —         | 100%   | —   |     |
|                            | 内德会   | EDM               | 4           | 80   | 47     | 131 | 42  | 6         | 48  | 2   | —    | 5    | 2         | 9      | 188       | 128    | 71% | 2.4 |
| 余会                         | 弟兄会   | BK                | 1           | 5    | 1      | 7   | 3   | —         | 3   | —   | —    | —    | —         | 10     | 2         | 90%    | 1.3 |     |
|                            | 西北江西  | WJ                | —           | 35   | 11     | 47  | 22  | 4         | 26  | —   | —    | —    | —         | 73     | 35        | 79%    | 4.6 |     |
|                            | 天主教会  | CMC               | —           | 3    | —      | 3   | 13  | 2         | 15  | —   | —    | —    | —         | 18     | 5         | 89%    | 0.5 |     |
|                            | 天主教会  | WJ                | —           | —    | —      | —   | —   | —         | —   | —   | —    | —    | —         | —      | —         | —      | —   |     |
| 差会                         | 天主教   | NAM               | —           | 9    | 5      | 14  | 8   | 4         | 12  | —   | —    | —    | —         | 26     | —         | 65%    | 1.8 |     |
|                            | 天主教   | SJA               | —           | 7    | —      | 7   | —   | —         | —   | —   | —    | —    | —         | 7      | 1         | 100%   | —   |     |
|                            | 天主教   | YMCA              | —           | 3    | —      | 3   | 7   | —         | 7   | —   | —    | —    | —         | 10     | —         | 100%   | 2.4 |     |
|                            | 天主教   | KS<br>FCMS<br>UMC | —           | —    | —      | —   | —   | —         | —   | 1   | —    | 3    | —         | 4      | —         | 100%   | 0.3 |     |

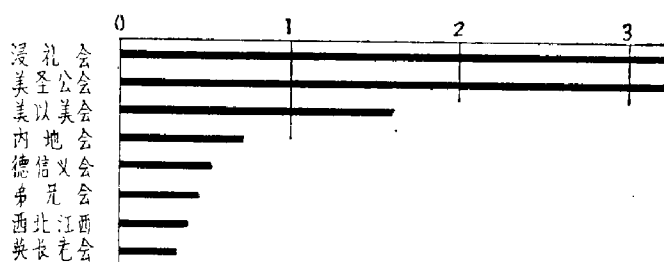
(注) 本表包括中宗以上各派教职员

**中国职员** 本省受薪中国职员与外国职员之比例约为3.3 : 1。美以美会之比例最高, 约为8.8 : 1, 弟兄会之比例最低, 约为0.5 : 1 (见第二表第十六项)。全省各项教会事业中国职员总数共七百四十人, 其中43%担任布道工作, 40%从事教育工作, 17%从事医药工作。据报告, 下列各差会之中国布道员多于教育职员: 内地会之布道员约为其教育职员之三倍; 西北江西教会、浸礼会、德信义会之布道员亦多于其教育职员。但是, 美以美会、美圣公会之教育职员却为其布道员之两倍。弟兄会有关此项之报告不全, 无法进行比较 (参看第二表第四、七、十二项)。

江西省教会各项中国职员与外国职员数目之比较



江西省教会每百平方英里内受薪中国职员平均数



**按立职员** 全省受薪中国职员中已受按立礼者稍多于 8%，共二十六人，其中十七人（占 65%）属美以美会；此外，仅内地会、美圣公会有正式按立职员。全省有二千一百多名受餐信徒无中国牧师牧养。据各差会报告，平均每三百零一名受餐信徒仅有中国牧师一人。请注意，本省中外按立职员总数仅四十人，以四十人来管理二百二十五所正式教堂、牧养一万五千名受餐信徒，则平均每一按立职员须负责管理正式教堂五所及受餐信徒二百名，其工作情况如何，实在难以想像。

中外职员比例表

| 宣 教 会          | 美圣公会 | 英圣公会 | 浸礼会 | 德信义会 | 美以美会 | 美遵道会 | 英长老会 | 内地会 | 自由会<br>(内系) | 德华盟会<br>(内系) | 弟兄会 | 独立教师 | 西北江西教会 | 基督复临<br>安息日会 | 男青年会 |
|----------------|------|------|-----|------|------|------|------|-----|-------------|--------------|-----|------|--------|--------------|------|
| 外国职员总数         | 7    | /    | 5   | 2    | 38   | /    | /    | 78  | 8           | 16           | 36  | 4    | 15     | /            | 4    |
| 每一外国职员与中国职员之比例 | 4    | /    | 4.8 | 4.5  | 8.8  | /    | /    | 2.4 | 1.3         | 4.6          | 0.5 | /    | 1.8    | /            | 2.4  |

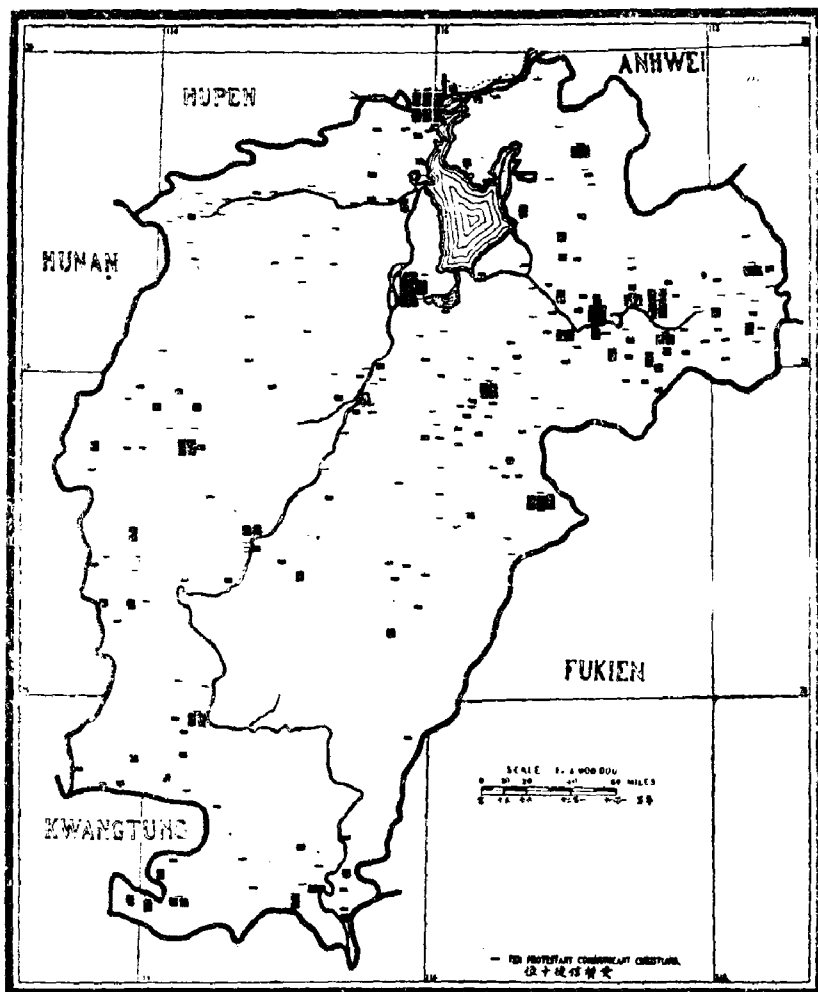
外国职员中之 28%，中国职员中之 69%，受餐信徒中之 59% 为男人。请注意，美以美会女职员最多，占 45%，次为西北江西教会占 35%，再次为内地会占 29%。

**基督教职员学校** 除教会高级小学与教会中学设有基督教宗教教育课程外，本省专门圣经学校尚有：内地会于南昌设有圣经学校 (Burrows Memorial Bible Training Institute)，美以美会于南昌有妇女圣经学校 (Women's Bible Training School)，于九江有诺立书院 (Knowles Training School for Women)。此二妇女学校之经费与职员均由美国美以美会女布道会供给。其余各大差会则在总堂处开办训练班，每班为期数周，专供新老职员之进修与培养。

## 七 受餐信徒

**概况** 全省受餐信徒总数为七千八百二十七人，而天主教徒总数为七万九千五百九十三人，相当于基督教受餐信徒之十倍。本省受餐信徒分布于二百二十五个正式教堂内，平均每一正式教堂约三十四人。所有受餐信徒之灵性生活仅由二十六名按立中国职员与二百九十四名未按立中国布道员负责。全体信徒中 60% 为男人。

第七图 受餐信徒分布图



**各宗派受餐信徒人数** 本省除美以美会外其他各会在布道工作方面未尝注意宗派之别。内地会及其他不归任何宗派各会之受餐信徒共五千六百八十三人，占全省受餐信徒总数之74%。美以美会有受餐信徒一千零六十七人，其他各大宗派之受餐信徒合计仅一千人左右，换言之，即美以美会之受餐信徒人数可等于圣公、浸礼、信义、长老各宗之和。

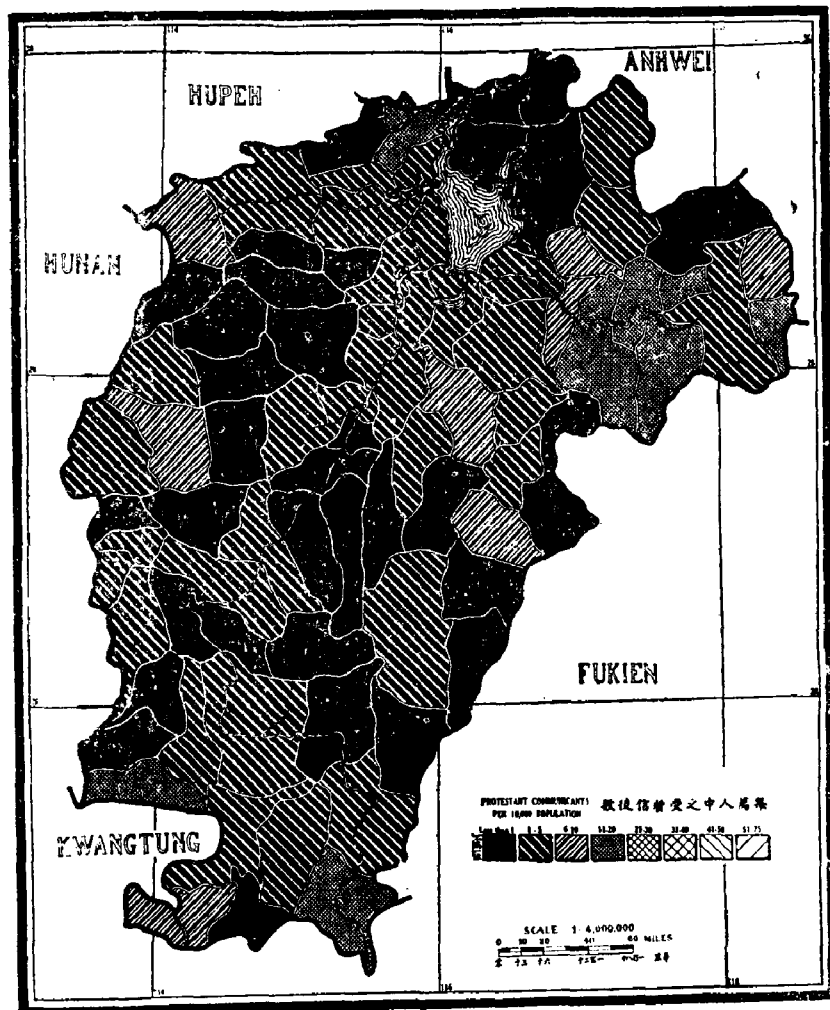
**受餐信徒分布概况** 全省平均每三千一百二十九个居民中有信徒一人，平均每二百五十五平方英里始有一布道区。这一事实足证本省基督教事业之落后，亟需开展深入、广泛的布道工作。第七图表明信江、抚河流域信徒最多。人口在五万以上之各城市中信徒人数甚少。除九江、南昌外，各大城市中信徒均不甚集中。赣江流域远不如信江流域信徒人数之多。参看第五图可知赣江以西布道区之分布尚称适当。本省南部，特别是赣江下游地区，信徒极少，赣州、宁都之间亦如此。比较第七、四两图，可见宣教事业开创最早之地区，如九江及信江流域，信徒人数较多。全省无一处宣教事业特别突出。相反，全省大半部仍无相当之基督教势力，亟需努力工作，急起直追。

**教堂组织** 本省正式教堂数目较布道区略少，平均每一所差会总堂有正式教堂四

处。基督教团体总人数约等于受餐信徒总数之两倍，主日学学生总数则更多，平均每一千信徒中竟有主日学学生九百三十八人。主日学学生总数较全省教会学校学生总数犹多两千。参看每一千受餐信徒中之中外职员比较表，可知各会教务政策之不同，如内地会及其同系之三会共有外国职员一百零二人，中国职员二百七十一人；美以美会则不然，其外国职员较内地会少1/3，而中国职员却多1/4。

## 八 每万人中之受餐信徒

第八图 每万人中受餐信徒比例图



**概况** 本省受餐信徒，平均每一万居民中仅稍多于三人。省之中央东部豫章道基督教势力最强，平均每万人中有信徒五·一人；南端之赣南道次之，平均三·三人；北端浔阳道又次之，平均二·五人；中央西部之庐陵道最少，平均仅一·六人。

如以县区而论，则首推贵溪，每万人中平均有信徒十八·九人，即每五百三十一人中有信徒一人；九江县次之，每五百六十一人中有信徒一人。最值得注意的，内地会

独立经营的一个县中受餐信徒与人口之比例最高。

**未开辟地区** 本省信徒与人口比例数最低之地区多在穷山僻壤之间，人烟稀少，交通不便。但也有例外，如鄱阳湖东北一带，居民虽少，但与九江、大姑塘老总堂之间交通则颇称便利。

如以每万人中受餐信徒人数之多寡来论各大差会之布道成绩，则首推浸礼会，每万人中有信徒十三人，其次德信义会九人，内地会四人，美以美会及德华盟会（内系）各三人，西北江西教会二人，弟兄会一人。

以每万人中受餐信徒人数之多寡而论基督教势力之大小，江西为全国基督教势力最小的四省之一，其余三省为安徽、甘肃、四川。

(三) 江西省基督教势力范围中之基督教团体表

| 宣 教 会 | 差会总堂      | 正式教堂      | 布道区 | 男受餐信徒 | 女受餐信徒 | 受餐信徒总数 | 教会全体总人数 | 全体受餐信徒中之男信徒百分比 | 全体受餐信徒中之女信徒百分比 | 男受餐信徒识字者之百分比 | 女受餐信徒识字者之百分比 | 主日学校学生 | 平均数：每布道区受餐信徒 |       |    |
|-------|-----------|-----------|-----|-------|-------|--------|---------|----------------|----------------|--------------|--------------|--------|--------------|-------|----|
|       |           |           |     |       |       |        |         |                |                |              |              |        |              | 1     | 2  |
| 总 数   | 56        | 225       | 272 | 4638  | 3189  | 7827   | 15,319  | 59%            | 33%            | 71%          | 44%          | 7,323  | 29           |       |    |
| 宗 教   | 美 圣 公 会   | PE        | 2   | 4     | 4     | 133    | 50      | 183            | 487            | 73%          | 95%          | 70%    | 30%          | 187   | 46 |
| 浸 礼 会 | 美 英 圣 公 会 | LMS       | —   | 1     | 1     | 52     | 20      | 72             | 122            | 72%          | —            | —      | —            | —     | 72 |
| 宗 教   | 浸 礼 会     | ABF       | 1   | 7     | 7     | 187    | 147     | 334            | 402            | 56%          | —            | 38%    | 4%           | 355   | 48 |
| 信 义 会 | 德 信 义 会   | Bn        | 1   | 9     | 11    | 299    | 160     | 399            | 399            | 60%          | —            | —      | —            | —     | 36 |
| 宗 教   | 美 以 美 会   | MEFB      | 2   | 27    | 28    | 636    | 431     | 1,067          | 3,979          | 60%          | 70%          | 90%    | 89%          | 3,891 | 38 |
| 宗 教   | 美 道 德 会   | UE        | —   | 1     | 1     | 16     | 5       | 21             | 61             | 76%          | —            | —      | —            | —     | 21 |
| 宗 教   | 英 长 老 会   | EPM       | —   | 3     | 4     | 68     | —       | 68             | 105            | 100%         | —            | 55%    | —            | —     | 17 |
| 宗 教   | 内 地 会     | CIM       | 23  | 116   | 130   | 2,222  | 1,771   | 3,993          | 6,741          | 56%          | 18%          | 65%    | 34%          | 1,551 | 30 |
| 宗 教   | 自 由 会     | FFC(CIM)  | 2   | 3     | 5     | 87     | 51      | 138            | 154            | 63%          | —            | 73%    | 76%          | 170   | 27 |
| 宗 教   | 德 华 盟 会   | GCAM(CIM) | 5   | 34    | 34    | 488    | 246     | 734            | 1,289          | 66%          | 90%          | 79%    | 60%          | 118   | 22 |
| 宗 教   | 弟 兄 会     | CNHL      | 12  | 2     | 12    | 326    | 225     | 551            | 262            | 57%          | 69%          | 79%    | 63%          | 537   | 46 |
| 宗 教   | 独 立 教 师   | INL       | 2   | —     | —     | —      | —       | —              | —              | —            | —            | —      | —            | —     | —  |
| 宗 教   | 西 北 西 恩 会 | NKM*      | 5   | 15    | 30    | 127    | 74      | 201            | 1,252          | 63%          | —            | —      | —            | 176   | 7  |
| 宗 教   | 复 安 会     | SDA       | —   | 3     | 5     | 57     | 9       | 66             | 66             | 86%          | 50%          | —      | —            | 135   | 13 |
| 宗 教   | 男 青 年 会   | YMCA      | 1   | —     | —     | —      | —       | —              | —              | —            | —            | —      | —            | 263   | —  |

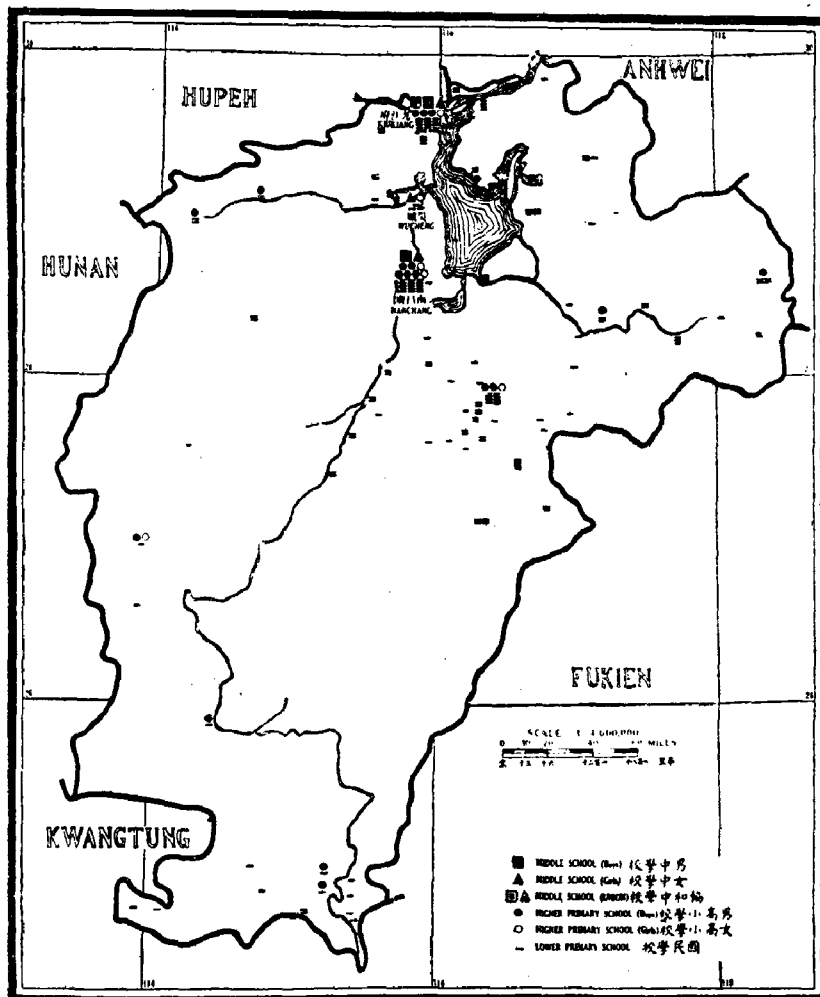
\* 四报不完者

## 九 教会学校

**概况** 全国只有五省之教会小学学生与受餐信徒之比例高于本省(本省为64:100)。全省教会两级小学学生总数为四千七百九十六人，约4/5为初级小学学生，1/5为高级小学学生。据报告，本省天主教教友总数较基督教徒多十倍，而其小学学生却较基督教少，计四千零六十一人。

本省各差会中以美以美会与内地会(包括内系各会)对教育事业最为重视。美以美会信徒占全省信徒总数之14%，而其学生人数却占全省教会学生总数之半。内地会之教

第九图 教会学校分布图



育事业虽居全省第二，但与美以美会相比，则相去甚远。内地会（包括内系各会）之信徒占全省信徒总数之62%，而该会两级小学学生人数竟不到全数之1/4。

**两级小学学生分布概况** 由第九图可知本省教会初级小学极少，设有初级小学之布道区不到半数。赣江以西之七所总堂及赣江以东、抚河以南之三所总堂竟全无教会教育设施。大多数教会学校皆集中于九江、吴城、南昌、抚州等处。信江、抚河流域及本省南端学校亦较别处稍多。本省教会教育事业落后之原因可能是多数差会较注重布道事业，以致顾此失彼。德华盟会（内系）于抚河一带极注重教育工作，据报告，该会所办初级小学比弟兄会、西北江西教会与美圣公会之总数还多。下表可以说明各差会对教育工作所持之不同态度：

| 宣教会    | 内地会 | 德华盟会<br>(内系) | 西北江西教会 | 美以美会 | 弟兄会 | 德信义会 | 浸礼会 | 自由会<br>(内系) | 美圣公会 | 英长老会 |
|--------|-----|--------------|--------|------|-----|------|-----|-------------|------|------|
| 布道区数目  | 130 | 34           | 30     | 28   | 12  | 11   | 7   | 5           | 4    | 4    |
| 初级小学数目 | 30  | 25           | 8      | 66   | 11  | 2    | 8   | 2           | 5    | 2    |



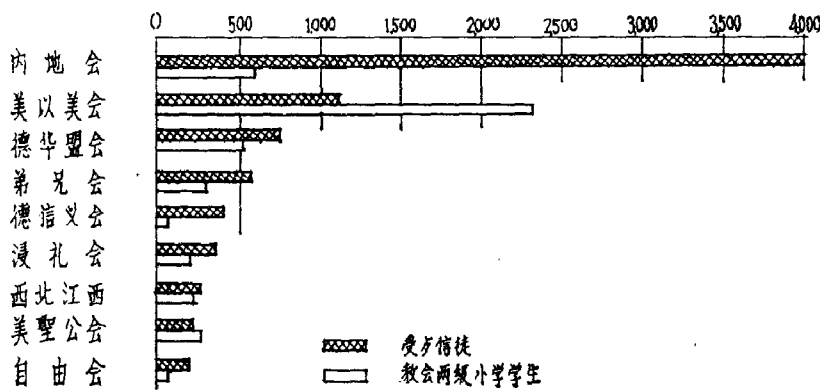
本省共有五十六所差会总堂，其中十二所总堂开办高级小学二十四所：六所女校，十八所男校；八所属内地会及其同系二差会，五所属美以美会。

以道区而论，浔阳道之教会学校学生人数与受餐信徒人数比例最高，庐陵道比例最低。本省教会小学学生人数占全省小学学生总数之4.2%。

中学 据报告，美以美会办有中学四所，两所在九江，两所在南昌；美圣公会在九江有男子中学一所；西北江西教会在吴城有女子中学一所。总计全省教会中学仅此六所，男校三所，女校三所，分设于三座城市中。据本调查部收到之回报，六所教会中学中有两所尚未设置全部中学课程。平均每所中学有学生四十五人。女中学生与男中学生之比例大于两级小学学生之比例。26%的初小学生能升入高级小学肄业，内地会与美圣公会之比例最高。

学生人数与受餐信徒之比较 小学学生与信徒人数之百分比能够充分说明各差会对教育工作所持之不同态度：美以美会每一百受餐信徒中有小学生二百一十八名，美圣公会一百十九名，西北江西教会九十三名，德华盟会（内系）七十名，浸礼会五十七名，弟兄会四十八名，英长老会四十四名，自由会（内系）三十八名，德信义会十七名，内地会十五名。

江西省教会受餐信徒与教会两级小学学生数目之比较



会一百十九名，西北江西教会九十三名，德华盟会（内系）七十名，浸礼会五十七名，弟兄会四十八名，英长老会四十四名，自由会（内系）三十八名，德信义会十七名，内地会十五名。

高等教育 本省目前无中学以上程度之教会学校。美以美会在九江所办南伟烈专科学校(William Nast College)中之大学课程业已停顿，计划等聘齐教职员后再开办大学。

师范教育 南昌豫章中学(Nanchang Academy)设有男子师范班，葆灵书院(Baldwin School)设有女子师范班。南昌、九江皆有男女圣经学校，各较小教区亦设有短期圣经班。

受餐信徒与主日学校学生之比较

| 宣教会    | 美圣公会 | 英圣公会 | 浸礼会 | 德信义会 | 美以美会 | 美遵道会 | 英长老会 | 内地会  | 自由会 | (内系) | 德华盟会 | 弟兄会 | 独立教师 | 西北江西 | 教复安会 | 男青年会 |
|--------|------|------|-----|------|------|------|------|------|-----|------|------|-----|------|------|------|------|
| 受餐信徒数  | 183  | 72   | 334 | 399  | 1067 | 21   | 68   | 3993 | 138 | 734  | 551  | /   | 201  | 56   | /    |      |
| 主日学校学生 | 187  | /    | 355 | /    | 3891 | /    | /    | 1551 | 170 | 118  | 537  | /   | 176  | 35   | 203  |      |

(四) 江西省基督教势力范围中之教会学校表

| 宣 教 会 |         |           | 初<br>级<br>小<br>学<br>校 | 高<br>级<br>小<br>学<br>校 | 中<br>学<br>校 | 初<br>级<br>小<br>学<br>校<br>男<br>生 | 初<br>级<br>小<br>学<br>校<br>女<br>生 | 初<br>级<br>小<br>学<br>校<br>学<br>生<br>总<br>数 | 高<br>级<br>小<br>学<br>男<br>生 | 高<br>级<br>小<br>学<br>女<br>生 | 高<br>级<br>小<br>学<br>学<br>生<br>总<br>数 | 中<br>学<br>男<br>生 | 中<br>学<br>女<br>生 | 中<br>学<br>校<br>学<br>生<br>总<br>数 | 中<br>学<br>下<br>教<br>会<br>学<br>生<br>总<br>数 | 教<br>会<br>小<br>学<br>教<br>学<br>生<br>中<br>之<br>男<br>生<br>百<br>分<br>比 | 教<br>会<br>中<br>学<br>教<br>学<br>生<br>中<br>之<br>男<br>生<br>百<br>分<br>比 | 初<br>级<br>小<br>学<br>校<br>学<br>生<br>之<br>男<br>生<br>百<br>分<br>比 |
|-------|---------|-----------|-----------------------|-----------------------|-------------|---------------------------------|---------------------------------|---|----------------------------|----------------------------|--------------------------------------|------------------|------------------|---------------------------------|---|--|--|---|
| 总 数   |         |           | 1                     | 2                     | 3           | 4                               | 5                               | 6   | 7                          | 8                          | 9                                    | 10               | 11               | 12                              | 13  | 14   | 15   | 16  |
| 总 数   |         |           | 159                   | 24                    | 6           | 2,435                           | 1,379                           | 3,814                                     | 773                        | 209                        | 982                                  | 153              | 113              | 266                             | 5,062                                     | 67%  | 58%  | 26%   |
| 圣 公 会 | 美 英 公 会 | PE        | 5                     | 3                     | 1           | 83                              | 52                              | 135                                       | 80                         | —                          | 80                                   | 5                | —                | 5                               | 220                                       | 76%  | 100%   | 59%   |
|       | 美 英 公 会 | CMS       | —                     | —                     | —           | —                               | —                               | —   | —                          | —                          | —                                    | —                | —                | —                               | —   | —  | —  | —   |
|       | 美 英 公 会 | ASF       | 8                     | 2                     | —           | 156                             | 17                              | 172                                       | 17                         | —                          | 17                                   | —                | —                | —                               | 189                                       | 91%  | —  | 10%   |
| 循 道 会 | 美 英 公 会 | BN        | 2                     | —                     | —           | 69                              | 69                              | —   | —                          | —                          | —                                    | —                | —                | —                               | 69  | 100%   | —  | —   |
|       | 美 英 公 会 | MFB       | 66                    | 5                     | 4           | 1,022                           | 896                             | 1,918                                     | 219                        | 163                        | 382                                  | 148              | 98               | 246                             | 2,546                                     | 55%  | 60%  | 20%   |
|       | 美 英 公 会 | UE        | —                     | —                     | —           | —                               | —                               | —   | —                          | —                          | —                                    | —                | —                | —                               | —   | —  | —  | —   |
| 新 教 会 | 美 英 公 会 | EPM       | 2                     | —                     | —           | —                               | —                               | —   | —                          | —                          | —                                    | —                | —                | —                               | —   | —  | —  | —   |
|       | 美 英 公 会 | CIM       | 30                    | 4                     | —           | 30                              | 204                             | 354                                       | 32                         | —                          | 32                                   | —                | —                | —                               | 30  | 100%   | —  | —   |
|       | 美 英 公 会 | FFC(CIM)  | 2                     | 2                     | —           | 25                              | 18                              | 43  | 6                          | 4                          | 10                                   | —                | —                | —                               | 590                                       | 65%  | —  | 60%   |
|       | 美 英 公 会 | GCAM(CIM) | 25                    | 2                     | —           | 425                             | 73                              | 498                                       | 8                          | 7                          | 15                                   | —                | —                | —                               | 513                                       | 58%  | —  | 23%   |
| 东 南 会 | 美 英 公 会 | CHML      | 11                    | 1                     | —           | 172                             | 79                              | 251                                       | 3                          | 10                         | 13                                   | —                | —                | —                               | 264                                       | 67%  | —  | 5%  |
|       | 美 英 公 会 | I-L       | —                     | —                     | —           | —                               | —                               | —   | —                          | —                          | —                                    | —                | —                | —                               | —   | —  | —  | —   |
|       | 美 英 公 会 | NKM       | 3                     | 3                     | 1           | 100                             | 40                              | 140                                       | 20                         | 25                         | 45                                   | —                | 15               | 15                              | 200                                       | 65%  | —  | 32%   |
|       | 美 英 公 会 | SPA       | —                     | —                     | —           | —                               | —                               | —   | —                          | —                          | —                                    | —                | —                | —                               | —   | —  | —  | —   |
| 总 数   |         |           | —                     | 2                     | —           | —                               | —                               | —   | 388                        | —                          | 388                                  | —                | —                | —                               | 388                                       | 100%   | —  | —   |

## 十 国立学校

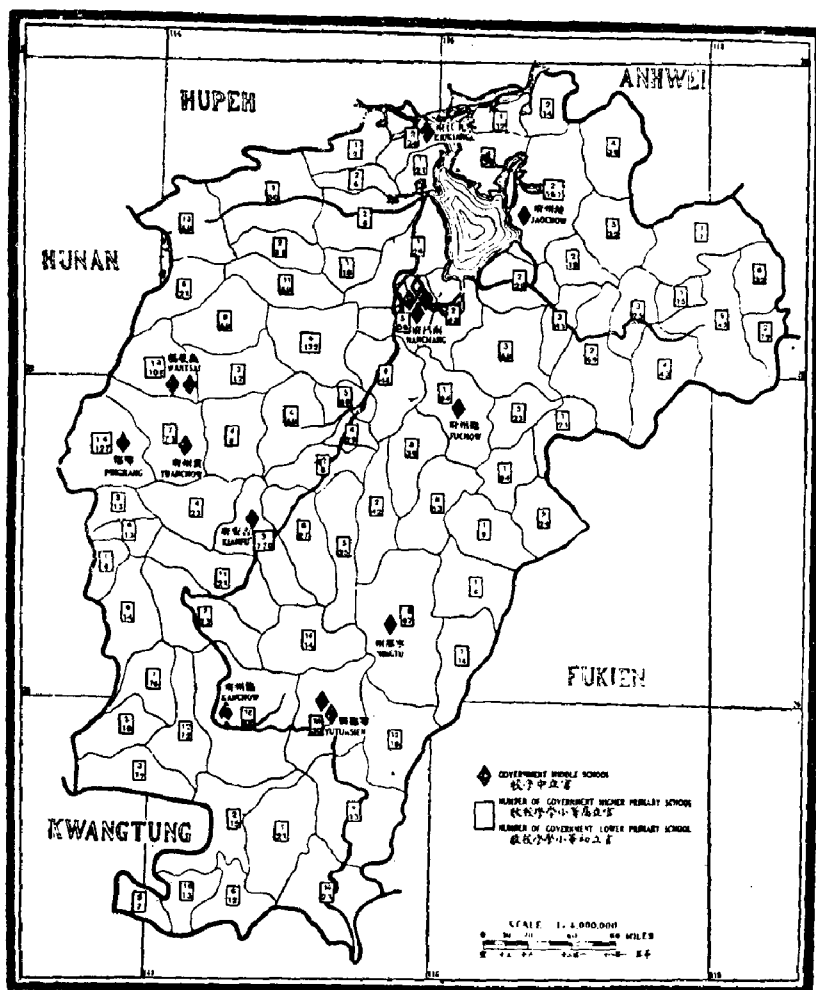
**初級教育** 全省国立小学学生共十万余人，即每一万居民中平均有小学生四十四人。赣南道之教育事业最为普及，每万人中平均有小学生五十七人。

将第十图与第九图对比，可见教会教育事业最昌盛之九江、南昌二城中国立教育事业并未受到特别重视。国立初级小学最多之县区为吉安、鄱阳、高安、萍乡、赣县、万载等县。据教育部1916年报告，吉安县初级小学数目与学生人数颇相矛盾。报告称该县有初级小学七百七十所，而学生仅一千七百六十人，平均每校学生竟不到三人，岂非怪事！且该县学校数目远远超出他县之上。仔细推敲，上面两个数字中必有一个是错误的，如果说吉安县有初级小学七十或七十七所，可能更符合实际。另一个引人注意的事实是，自南昌至抚州划一直线，可见有国立高级小学十所以上的各县均在此线之西南，而教会初、高级小学则多半在此线之北与东北。

**国立中学** 本省共有国立中学十六所，分设于十一个城市中：省会南昌有四所，其中一所为女子中学；九江有中学一所，饶州（鄱阳）有中学一所；其余各中学均在本省南部。吴城有教会女子中学一所，但无国立中学。全省仅南昌有一所国立女子中学。饶州（鄱阳）、抚州、赣州（赣县）、宁都、吉安、袁州（宜春）各差会总堂所在地皆无教会中学，而有中学程度之国立学校。

**高等教育** 除七所中学程度之师范学校外，本省有农业专科学校一所，法政专科学校两所，后三校均在南昌。

第十图 国立学校分布图

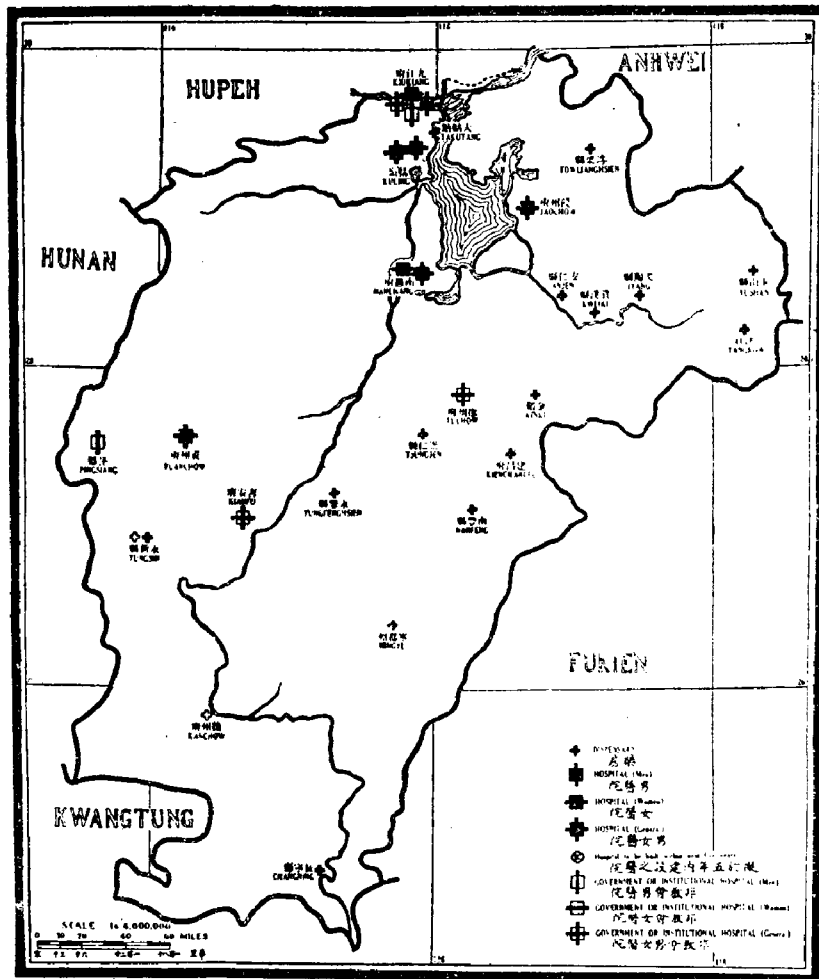


## 十一 医药事业

**医药设施现状** 除牯岭由避暑人开办之公立医院外，本省现有教会医院六所，分设于四个城市。医院中之外国医生分别代表美以美会与内地会。代表美以美会的中国医生，如石美玉、康成女士声望尤高，成绩卓著。全省平均每院有病床五十七张。另有药房十五处建立于教会医院地点之外（见第十一图）。全省教会医药事业由六名外国医生和九名中国医生负责，有外国护士二人及中国毕业护士十五人协助管理。据报告，九江美以美会医院内附设护士学校，规模颇大。

**医药事业缺乏地区** 本省教会医药事业较为落后，可由下列事实说明：有四十二个宣教师驻在地尚无新式医院设施；江西、贵州、云南为全国外国医生最少之三省；以每百万人口中之病床比例而论，全国仅陕、桂、黔、滇四省稍逊于本省。东北三省之医院数目等于赣、陕、桂、甘、黔、滇诸省医院之总和。全省十一个人口在五万以上的城市中仅有四处设有教会医院。

第十一图 医院及药房分布图



将第十一图与第五图比较，请注意，全省七所教会医院中，除一所外，其余六所均分设于南昌之北部与东部，各药房则分设于赣江与鄱阳湖以东地区，分布尚称适当。本省西北部，即西北江西教会与弟兄会之宣教地，约占全省面积 1/5，竟全无医药设施。修水沿岸宣教事业颇为发达，但医药事业（包括教会医药事业与非教会医药事业）甚少。再请注意，赣江以东与信江以南布道区甚多，但本省东南部并无一所教会医院。赣江以西，除袁州（宜春）外，整个西部半省竟全无教会医药事业。

比较第十一、六、七图，可知抚州、南丰一带受餐信徒甚多，本省南部及东部邻近浙江等地信徒亦不在少数，但各差会对这些地区的各大基督教团体及中外职员似乎并无医药供应。

抚州、九江、南昌、吉安四城除教会医院外，各有非教会医院一所。赣州、永新各有天主教药房一所。毫无疑问，天主教会尚有其他医药工作，据报告，天主教会医院六所，药房四所。此外，萍乡有中国公立医院一所，南昌有红十字会药房一所。

新医院 本调查部尚未收到1923年以前增设新医院之计划。但美以美会将在九江、南昌二城扩大其医药工作。

**每百万人口中医生、病床之比例** 以每百万人口中之外国医生及病床数目而论，当推美以美会与内地会之工作最好，因全省仅此二会有医药工作。据报告，美以美会宣教地内每一百二十万人中平均有医生一人、病床八十三张；内地会则有医生〇·一人、病床八张。全省平均每百万人中有外国医生〇·二人、病床十六张。本省其他十三差会之宣教地内全无教会医药设施，可见发展本省之教会医药事业亦属当务之急。

(五) 江西省基督教势力范围中之教会医务表

| 宣 教 会         | 医院       | 药房<br>(不在此列<br>医院内药房) | 男病床        | 女病床        | 每年住院病人总数    | 护士学校     | 肄业护士       | 每一外国医生负责<br>病床之平均数 | 每一外国护士负责<br>病床之平均数 |
|---------------|----------|-----------------------|------------|------------|-------------|----------|------------|--------------------|--------------------|
|               | 1        | 2                     | 3          | 4          | 5           | 6        | 7          | 8                  | 9                  |
| <b>总 数</b>    | <b>7</b> | <b>18</b>             | <b>134</b> | <b>268</b> | <b>5349</b> | <b>4</b> | <b>100</b> | <b>67</b>          | <b>201</b>         |
| 圣宗美圣公会 PE     | —        | —                     | —          | —          | —           | —        | —          | —                  | —                  |
| 浸信会 ABF       | —        | 1                     | —          | —          | —           | —        | —          | —                  | —                  |
| 信义会 Bn        | —        | —                     | —          | —          | —           | —        | —          | —                  | —                  |
| 长老会 MEFB      | 4        | —                     | 48         | 210        | 4555        | 4        | 100        | 86                 | 258                |
| 内地会 EPM       | —        | —                     | —          | —          | —           | —        | —          | —                  | —                  |
| 内地会 CIM       | 2        | 8                     | 46         | 28         | 494         | —        | —          | 74                 | —                  |
| 福音会 FFC(CIM)  | —        | 2                     | —          | —          | —           | —        | —          | —                  | —                  |
| 华英会 GCAM(CIM) | —        | 7                     | —          | —          | —           | —        | —          | —                  | —                  |
| 弟兄会 CMHL      | —        | —                     | —          | —          | —           | —        | —          | —                  | —                  |
| 独立教师 Ind      | —        | —                     | —          | —          | —           | —        | —          | —                  | —                  |
| 西北江西会 NKM     | —        | —                     | —          | —          | —           | —        | —          | —                  | —                  |
| 复安会 SDA       | —        | —                     | —          | —          | —           | —        | —          | —                  | —                  |
| 青年会 YMCA      | —        | —                     | —          | —          | —           | —        | —          | —                  | —                  |
| 牯岭医院          | 1        | —                     | 40         | 30         | 200         | —        | —          | 35                 | —                  |

(六) 江西省基督教势力强弱表

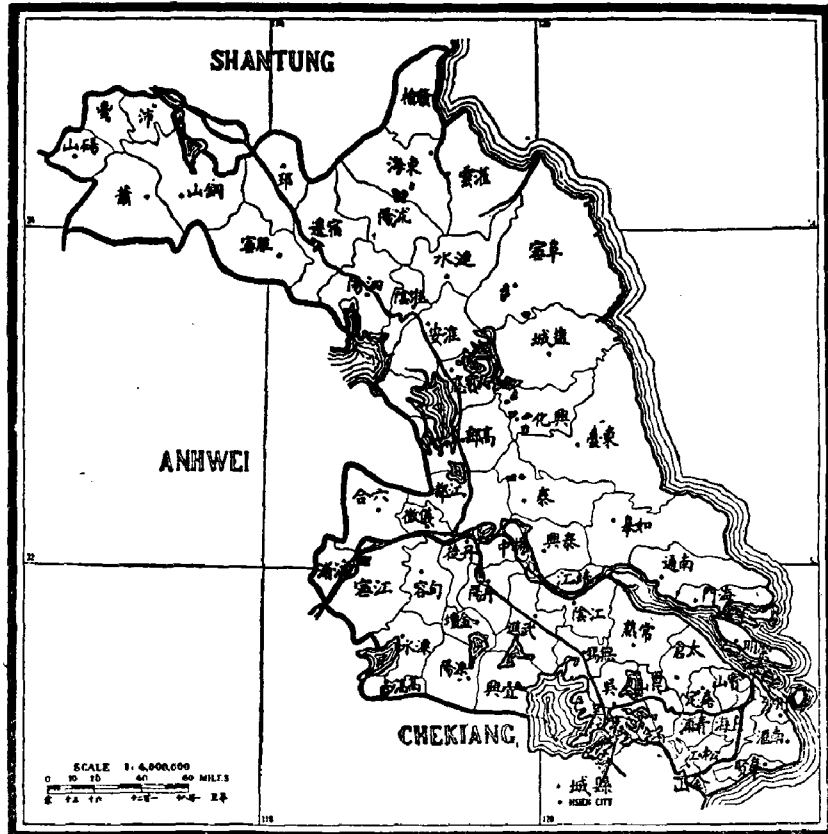
| 宣 教 会               | 国籍  | 责任地区之平方英里数 | 责任地区之人口数      | 外国职员总数 | 受薪中国职员总数 | 受薪信徒总数 | 平均数<br>每百万人口中之外国职员 | 平均数<br>每百万人口中之受薪中国职员 | 平均数<br>每百万人口中之信徒 | 中国职员平均数<br>每千受薪信徒中之数 | 平均数<br>每千受薪信徒中之中国职员 | 平均数<br>每千受薪信徒中之星期日 | 平均数<br>每千受薪信徒中之中国职员 | 平均数<br>每千受薪信徒中之星期日 | 平均数<br>每百万人口中之外国医生 | 平均数<br>每百万人口中之病床 |
|---------------------|-----|------------|---------------|--------|----------|--------|--------------------|----------------------|------------------|----------------------|---------------------|--------------------|---------------------|--------------------|--------------------|------------------|
|                     |     |            |               |        |          |        |                    |                      |                  |                      |                     |                    |                     |                    |                    |                  |
| <b>总 数</b>          | —   | 69,498(%)  | 24,490,687(%) | 225    | 740      | 7,827  | 9                  | 31                   | 30               | 94                   | 3.2                 | 938                | 615                 | 6.2                | 16                 |                  |
| 圣宗美圣公会 PE           | A   | 875        | 625,000       | 7      | 28       | 183    | 13                 | 53                   | 39               | 153                  | 3                   | 1,022              | 1,194               | —                  | —                  |                  |
| 浸信会 ABF             | A   | 750        | 253,000       | 5      | 24       | 334    | 20                 | 96                   | 15               | 73                   | 13                  | 1,063              | 570                 | —                  | —                  |                  |
| 信义会 Bn              | A   | 1,650      | 466,000       | 2      | 9        | 399    | 4                  | 20                   | 5                | 23                   | 9                   | —                  | 173                 | —                  | —                  |                  |
| 长老会 MEFB            | A   | 26,600     | 7,764,000     | 38     | 334      | 1,067  | 11                 | 93                   | 35               | 315                  | 3                   | 3,636              | 2,117               | 6.8                | 70                 |                  |
| 内地会 EPM             | A   | —          | 237,000       | —      | 1        | 21     | —                  | 4                    | —                | 50                   | 1                   | —                  | —                   | —                  | —                  |                  |
| 长老会 B               | B   | 1,300      | 497,000       | —      | 5        | 68     | —                  | 10                   | —                | 77                   | 1                   | —                  | 241                 | —                  | —                  |                  |
| 福音会 CIM             | Int | 37,000     | 10,561,000    | 78     | 188      | 3,993  | 8                  | 18                   | 20               | 47                   | 4                   | 398                | 148                 | 0.1                | 7                  |                  |
| 华英会 FFC(CIM)        | Int | —          | 1,173,000     | 8      | 10       | 138    | 7                  | 9                    | 57               | 75                   | 1                   | 1,232              | 379                 | —                  | —                  |                  |
| 弟兄会 GCAM(CIM)       | Int | —          | 2,218,000     | 16     | 73       | 734    | 7                  | 33                   | 22               | 99                   | 3                   | 162                | 703                 | —                  | —                  |                  |
| 弟兄会 CMHL            | B   | 3,700      | 2,308,000     | 36     | 18       | 551    | 16                 | 8                    | 164              | 32                   | 2                   | 974                | 479                 | —                  | —                  |                  |
| 独立教师 Ind            | Int | —          | —             | 4      | —        | —      | —                  | —                    | —                | —                    | —                   | —                  | —                   | —                  | —                  |                  |
| 西北江西会 NKM           | —   | 5,700      | 1,077,000     | 15     | 26       | 201    | 14                 | 24                   | 75               | 129                  | 2                   | 880                | 925                 | —                  | —                  |                  |
| 复安会 SDA             | A   | —          | 1,027,000     | —      | 7        | 66     | —                  | 7                    | —                | 106                  | —                   | —                  | —                   | —                  | —                  |                  |
| 青年会 YMCA            | Int | —          | —             | 4      | 10       | —      | —                  | —                    | —                | —                    | —                   | —                  | —                   | —                  | —                  |                  |
| 基督教公会 K.S. FOMC UMC | —   | —          | —             | 15     | 4        | —      | —                  | —                    | —                | —                    | —                   | —                  | —                   | —                  | —                  |                  |

(\*) 此为全省面积及人口总数，并非各会责任地区之面积及人口总数。

# 第十节 江苏 ( 苏 )

## 一 省 志

第一图 行政区划图



**行政区** 江苏过去曾与安徽为一省，称江南省，如今二省已分治。全省行政区分金陵、沪海、苏常、淮扬、徐海五道，共六十县，省会在南京。自公元317年开始至1912年孙逸仙博士在此建立中华民国政府为止，南京为历代建都之所。本省通商口岸有五：上海、镇江、南京、苏州、吴淞。除浙江外，本省为全国最小省份，面积三万八千六百十平方英里，较美国俄亥俄州或欧洲之希腊稍小。

**地势** 本省为一广阔低洼之冲积平原，由黄河、长江两大河流淤积而成，黄河旧道曾流经本省北部，长江则流经本省南部。此冲积平原南部为浙江高地切断，北部则尽于山东之丘陵。运河自北而南直贯全省。夏之时(Richard)分本省为三大地区：一为北部地区，南到淮安附近，为旧黄河流域，至今每逢雨季犹有水患，区内人烟稠密；一为中部地区，自淮安向南至长江沿岸，区内遍布泻洪湖与沼泽地，无数人工河道纵横其间；一为南部地区，位于长江以南，为本省最富庶之地，居民最密。本省边境湖沼甚多，其较大者，南部有太湖，西北部有洪泽湖。北部滨海一带地势迤邐而下，成一极大沙滩，与南部长江口之沙洲相同，均延伸入海，淤积面积逐年增大，渐成新地。其余与长江相通

之各水道，由于潮水冲积，亦渐淤塞。

**气候** 本省气候温和。长江沿岸春季雨量较大。除极北部外，冬季暖而少雪，夏季则潮湿闷热，秋季气候最好，颇适身体。沿海一带四时气候之变化不似内地剧烈。

**语言** 本省北部与西部通用官话。东南部则纯属土腔，讲苏州话、上海话者较多。上海市内又时闻宁波话与广东话。

**交通** 全省河道皆可通航，省内人工河道纵横交错，淮安以南河道尤多。据专家计算，自本省南部到浙江北部之人工河道共长约三万余英里。新式轮船往来于长江之上，联系于上海与各商埠之间。内河轮船虽日渐增多，但水路交通仍以民船为主。民船贸易运输由地方税卡节制，数埠税收即等于海关税收之倍。

全省陆路甚少，且交通不便，但水路畅通，大可补其不足。大量货运全靠轮船与铁路。本省铁路发达，各线贯通全省并与全国各地相连：如沪宁铁路（长一百九十三英里）、津浦铁路（全长六百二十六英里）、淞沪铁路（长十英里）、沪杭铁路（全长一百六十英里）等，陇海铁路横贯本省，东端与津浦铁路相交于徐州，往西与京汉铁路相交于河南郑州。目前本省无新建铁路工程，但南京至上海间诸干线之测绘工作业已部分开始。

**邮电** 江苏邮区与上海邮区之邮政组织、工作效率均达到全国邮政业务之最高水平。全省各重要村镇皆设有邮局，按时投递邮件（参见附录二）。国外邮件可在各通商口岸寄发。南京与上海设有外国邮局。各国邮政支局可在上海租界内自由递送邮件。本省邮政管理局及一、二、三等邮局、邮政支局共一百七十一所，另有邮政代办所四百三十四处。本省邮政范围之大居全国第二位，仅次于直隶（河北省）。1919年仅上海邮区所寄邮件即达七千一百余万件，超过1907年全国邮件之总数。据江苏邮政管理局报告，1918—1919年间全省邮政代办所收发邮件总数约增加二千五百万件。

电报局为国家专利企业，效率虽不如邮局，但尚属可靠。全省电报局分布适当，上海可与全国各地及世界各国互通消息，为全国电报之中枢。

**经济状况** 本省矿产较少，农产极富。土地肥沃，长江以南气候冷暖适中，雨量匀足，尤适宜农作物之生长，一年中可收获数次。本省北部自山东边境至黄河故道一带农产不丰，因此处多半为盐碱地，土质远不如南部之黑土地肥沃。有水患之低洼地带每年仅在夏季可收获小麦一次；地势高的地方冬季可种小麦，夏季又可种高粱、豆类、花生及其他杂粮。事实上，北方农民辛勤劳动种植四十至一百亩地之收成只相当于南部农民二十亩地之产量。

北部居民较南部贫穷，而性格直率，体格健壮更与南部居民不同。他们终岁辛劳仅得温饱，生活水平极低，家无精美用具，身无丝绸服饰，作风粗率，不如南部居民举止文雅，却“更象外国人”。

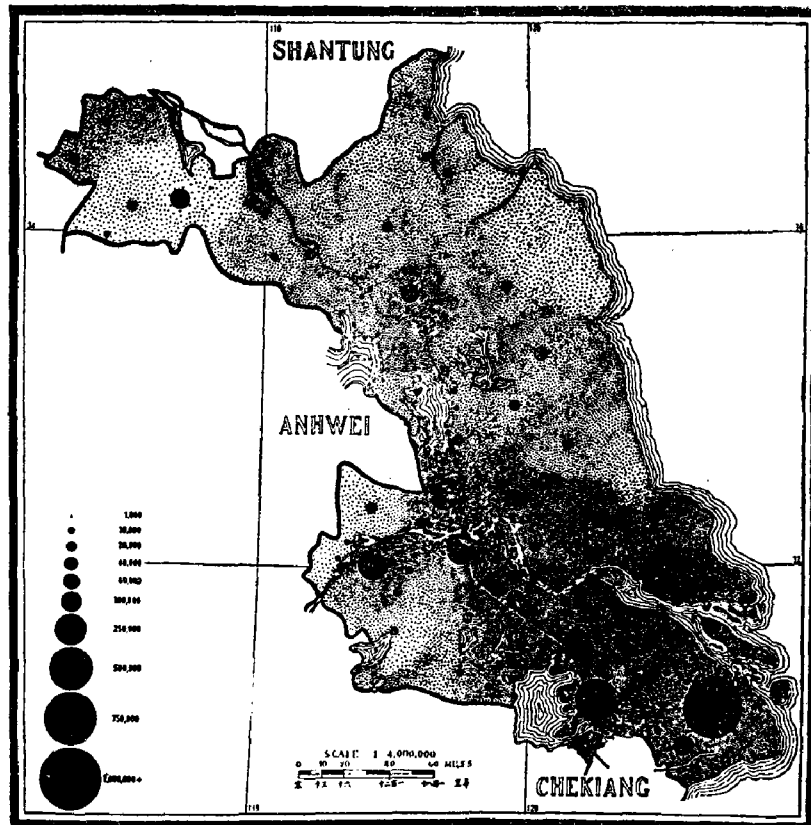
江苏南部与浙江北部之平原地带盛产蚕丝，产量既多，质量又高，为全国之冠。棉花为本省另一主要农产品。上海有二十五至三十所纺纱厂，所用轧花机约一百万锭之多。上海为全国商业枢纽，亦为工业中心。华东各地、长江流域向西直至四川境内，所有进出口之货物均以上海为集散地。

**各县基督教势力** 本省半数县区中有一个以上差会在工作。全省皆被认为宣教会之

责任地。据报告，全省六十个县中仅有六个县无受餐信徒；受餐信徒不满一百者有二十六县；无教会小学设施者仅十八县。

## 二 人口密度

第二图 人口密度图



**人口統計** 本省人口统计数目颇不一致，自一千五百三十八万（1910年人口调查总数）至三千七百八十万（1882年海关报告）不等。介于上二数之间者有：1910年民政部统计为一千七百三十万人，本调查部统计为三千三百六十七万八千六百一十一人。1919年邮政局与本省官方共同调查所得之最新统计数为三千三百七十八万六千零六十四人。按1910年民政部之统计数计算，本省人口密度居全国第三位（每平方英里平均四百四十八人）；如按1919年之最新统计数计算，则本省人口密度可跃居全国第一（本调查部1918年统计每平方英里平均八百七十二人，邮政局1919年统计每平方英里平均八百七十五人）。按以上三次统计数来比较，浙江人口密度居全国第二。

将本省人口密度与世界各国进行比较是很有意思的。例如，比利时每平方英里平均六百五十七人，英格兰与威尔士平均六百八十八人，美国人口最密之罗得艾兰州平均五百零八人。由此观之，本省人口密度可居世界之首位。



关于人口统计一事，本调查部与邮政局在同一县内所得之数目大致相同。1917年，某宣教师曾偕中国职员数人在其宣教地范围数县之内进行实地调查，后来他收到本调查部与邮政局之统计数字，即将其亲自挨户调查所得人数与之对比，发现两者相差无几，甚至千位数竟然相同。这种实地调查是能够肯定或否定本调查部与邮政局之最新统计数字的最有力的资料。

**城市** 据报告，本省十万人口以上的城市有十二个：上海一百五十万，苏州六十万，镇江三十二万，南京三十万，扬州三十万，淮安十八万，无锡十五万，清江浦十三万，常州十二万五千，徐州十二万五千，松江十万，泰州十万。以上诸城均为宣教师驻在地。人口为五万至十万的城市有十个：盐城九万，常熟八万八千，兴化八万，通州（南通）六万五千，宿迁六万五千，江阴五万，金坛五万，汝皋五万，丹阳五万，东台五万。以上十城中六城为宣教师驻在地，四城有布道区。人口为二万至五万者共二十五城。此外，乡村人口亦不容忽视，农村居民较城市居民更易接受基督教之真理。全省人口约83%居住于二万或二万以下之城市中。1850—1864年本省因太平天国之乱人口减少数百万。

**人口最密地区** 本省南部人口最密，至少占全省人口2/3。第二图中海门与崇明几乎全部为黑色。长江以南有几块大面积地区每平方英里平均人口竟达一千以上；长江以北与运河流域人口亦不在少数。

**基督教团体人数** 第二图中共有三万三千六百七十八个小黑点，每一小点代表一千居民，其中有三十个小点代表本省基督教团体人数。

### 三 宣教地

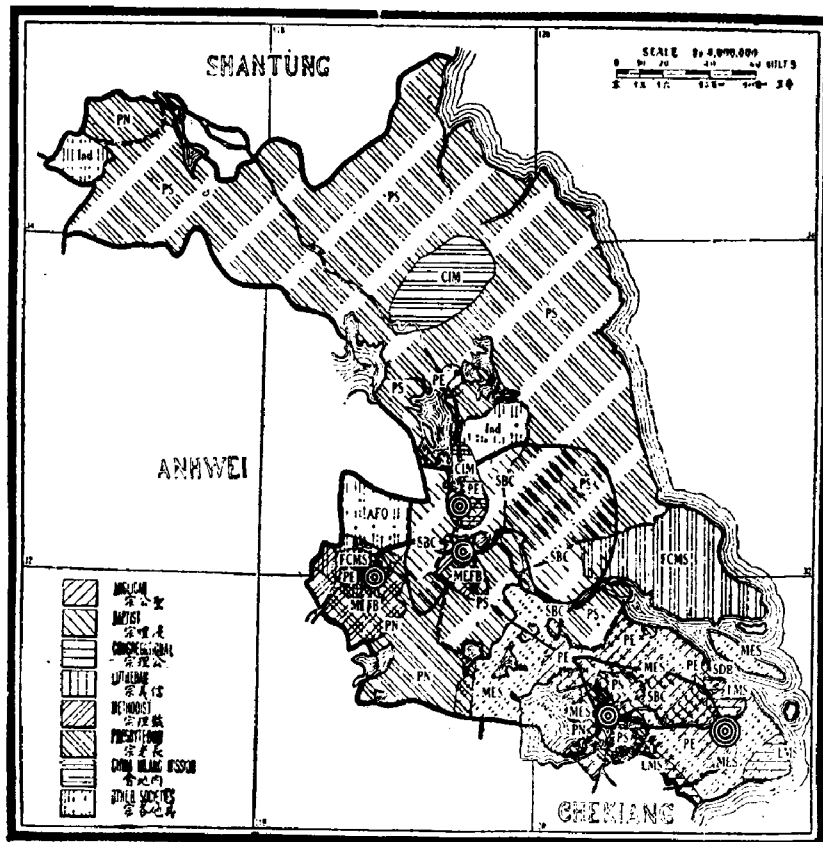
**概况** 据报告，在本省有正式教堂进行宣教工作者共二十三个差会。如将圣经及圣教书会、其他从事教育及著作事业之外国代表、各教会机关之总务工作代表等计算在内，则本省外国宣教会总数应在四十个以上。

据报告，本省二十三个差会中，只在大城市内外有正式教堂而在乡村无布道工作者有来复会、浸礼会、使徒信心会、基督公同使徒在郇会、澳洲基督会、神的教会、宣道会、基督复临安息日会、上海人力车夫会与女公会。来复会、独立宣教师与基督复临安息日会在南京有宣教事业，其他各宣教会，包括基督复临安息日会与独立宣教师，均在上海设有差会总堂。此外，独立宣教师，神的教会各有外国职员分驻于镇江、殒山与兴化等地。

据报告，有几个差会，如内地会与美以美会，有外国职员在乡村布道，同时又有执行教务之代表驻于上海。又有几个差会，如北长老会，在上海等城市中有较大的宣教事业并在城市周围开展工作，但其宣教地范围过小，不能在第三图中标出。浸信会与美圣公会虽有报告送交本调查部，但其宣教地之界限未经划分清楚，本调查部只好按照通常例在该二会最远之布道区外划定其界限。殒山、兴化二地之独立宣教师均努力扩充事业，其范围大小足以在第三图中标示出来。

**复工地** 本省大城市甚多，其中有几座大城市在基督教事业开始之前已辟为商埠，

第三图 宣教地划分图



因其位置在宣教事业方面具有重要意义，各差会趋之若鹜，遂皆成复工地。至于复工地情形对宣教事业是否有利，则识者自有公论。复工地之具体情形，各地又不相同，如贵格会、内地会、基督会、伦敦会、美以美会、监理会、美圣公会、南北长老会、浸信会与安息浸礼会等均可于第三图中判明。

全省约 1/4 被一个以上差会认为责任地。上海、南京、苏州、镇江、扬州诸城人口皆在二十万以上，在第三图中表现为各差会之公共布道区。请注意本省无信义宗之布道事业。本省不少差会虽有正式教堂多处，但仍不得列入六大宗派之内。宣教地面积最广者首推南长老会，而受餐信徒人数最多者则监理宗居第一，其信徒人数较长老宗多二千有余，其他如浸礼宗、独立宣教师、圣公宗等均居其次。

**各宣教地之比较** 据报告，南长老会宣教地约占全省面积 2/3，共二万五千平方英里，人口一千一百五十余万；监理会宣教地次之，面积八千平方英里，人口三百余万；浸信会又次之，面积五千平方英里，人口三百余万；美圣公会居第四位，面积四千平方英里，人口二百五十余万。

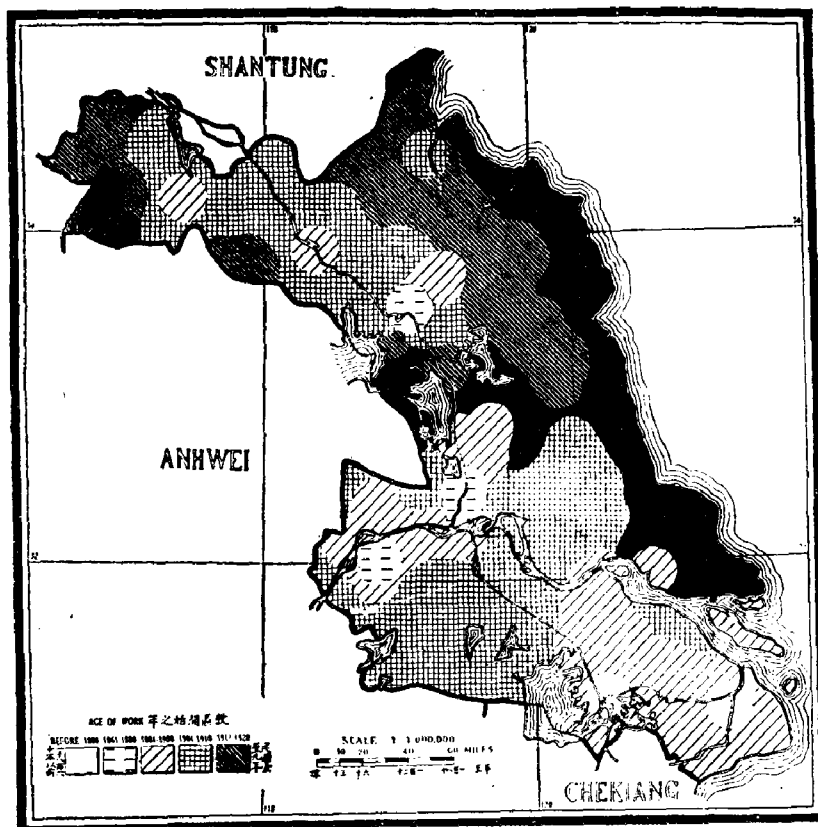
**宣教会之国籍** 本省宣教事业多半属美国差会，其宣教地面积约占全省 3/4 以上。不属美国者仅上海之英圣公会、中部之内地会、东南部之伦敦会以及工作限于上海地区以内的三、四个小差会而已。

**睦谊协约** 本调查部所得有关本省各差会睦谊协约之报告极少，但不等于各差会间

无睦谊协约之存在。据内地会报告，该会与相邻各差会大致达成一种谅解，即各差会不得进入其他差会之宣教地范围内开辟工作。美以美会报告该会虽未与其他差会订立正式协约，但愿与相邻各差会共同协力推广布道事业。安息浸礼会报告已与数差会订有协约，规定浏河一带由该会完全负责。贵格会与基督会就六合地区达成谅解，但尚未订立正式协约规定界限。来复会与基督会双方亦有默契。北长老会报告其宣教地已大致规定界限。伦敦会与北长老会报告双方各自遵守已订立之协约。又各大城市内有些地区已被公认为某差会之特别责任区。

## 四 工作历史

第四图 教区创业时期图



**创业时期** 据说：“基督教之第一宣教师入本省者为郭实猎（Karl Friedrich Gutzlaff）。郭氏于1832年驾一帆舟视察我国沿海口岸并抵上海云。”

又有记载称：“我国中部基督教事业之开始当归功于伦敦会。1835年，该会麦都思博士（Dr. W. H. Medhurst）首莅上海。迨1843年，麦氏在该城东门外租屋居住并开设本省之第一书局，实行布道工作。是年又在南门外租赁房屋创办华中第一教会医院。自1843年以来，伦敦会在城内外之宣教事业继续进行，绝未中辍，更向南推广入浙省。”

1844年，英国都柏林三圣神学校（Trinity College, Dublin）派遣麦格基会长（Rev. T. M' Clatchie）代表英圣公会到达上海。麦格基在上海城内租屋布道，其首批信徒皆为盲人。

1837年，美圣公会之文惠廉会长(Right Reverend W.J.Boone, M.D., D.D.)开始在爪哇岛巴达维亚(雅加达)之华侨中布道。1842年我国开放通商口岸数处，允许外国人居留，于是美圣公会迁来厦门。两年后，文惠廉请假回国，当时他已被派为上海与长江下游各地之第一位主教。第二年，文惠廉偕副宣教师九人返华，遂舍厦门之宣教事业而移驻上海，执行苏、皖、鄂三省及湘、赣二省之部分主教权，分其宣教地为三大区域。1879年，施约瑟主教(Rt. Rev. S. I. J. Schereschewsky)在上海创办圣约翰大学(St. John's University)。在此之前，该会已设立两所寄宿学校，一为培雅学校(Baird Hall)，一为度恩学校(Duane Hall)，后来，二校合并成为圣约翰大学。

1847年，晏马太(Rev. Matthew T. Yates)夫妇抵上海，为上海浸信会创始人。同年，叶路易牧师(Rev. J. Lewis Shuck)夫妇偕两名中国布道员自广州到达上海。1847年11月，浸信会在上海建立第一座正式教堂。于是，布道事业逐渐扩展，“于1850年5月，为宣教与教育事业之建筑落成，又各差会之于内地置有教会恒产者则自该会之距上海东南十二英里地建筑教堂始也。”

1860年以前浸信会工作之范围、性质可由下列记录中窥见一斑：“是年每星期有公祷会十八次，赴会者平均二千五百人，开办日学校五校，学生平均一百人。”二十余年间，晏马太夫妇为上海教会之主要负责人，有时甚至为仅有之外国人。1875年以后，浸信会之布道工作向北迅速扩展至扬州。1903年，晏摩氏女校(Eliza Yates Memorial School for Girls)成立。两年后，南北浸礼会在上海合办沪江大学(Shanghai Baptist College)，是为教会联合事业之开端。

当晏马太夫妇在上海为浸信会开创宣教事业时，安息浸礼会之嘉本德博士(Dr. Carpenter)与黄德我博士(Dr. Wardner)于是年亦抵上海，在西城区开始工作。监理会有戴乐安医生(C. Taylor, M.D)与陈经士博士(J. Jenkins, D.D.)于1848年来上海开始工作。1860—1875年间，正值美国南北战争及其善后时期，宣教师来华者甚少，唯监理会自1875年后尚能逐年扩大宣教事业之范围并巩固其基础。1881年，林乐知博士(Dr. Young J. Allen)在上海法租界内创办“三一堂”(Trinity House)为今日昆山路之中西书院(Anglo-Chinese College for Boys)奠定了基础。第二年即建成今日之校舍，原计划在此基础上创办大学，但监理会于1899年决定将高等教育事业集中于苏州，创建东吴大学，分设文学、神学、医学三系，该会在上海之高等教育事业计划遂被取消。监理会之医药事业由戴乐安牧师于1848年在上海创建，至1883年，亦迁往苏州。1875年，监理会女差会本部派遣第一位代表来华，1898年创办松江圣经女塾(Hayes-Wilkins Bible Women's School)，1902年创办上海中西女塾(McTyeire's School for Girls)。

1850年，北美长老会决定进入上海，乃派遣魏德牧师(Rev. J. K. Wight)、克升存牧师(Rev. M. S. Culbertson)自宁波来上海开创宣教事业。但该会事业因太平天国之乱而陷于停顿，1855年始于上海创办两所小学校，后来逐渐发展成为今日上海南门之清心实业学校(Lowrie Memorial High School for Boys)与清心女子中学(Presbyterian Girls' School)。1862年，公理会之女子中学与清心女子中学合并。1871年，戈登将军部下军官史密得(M. C. Schmidt)与费启鸿博士(Rev. G. F. Fitch, D.D.)将苏州辟为

宣教师驻在地，史密得为驻苏州城内之第一名外国人。史密得在军界中交游极广，这使他能够周游全省通行无阻。

内地会代表童跟福先生(Mr. Geo. Duncan)为南京基督教恒久事业之创始人。1867年童跟福到达南京，于鼓楼之寺庙中租得一屋，数年间只影单形、含辛茹苦、勤恳工作，至1882年，其他差会派宣教师进入南京，内地会乃退出南京并将住房转租与新差会。一年后，戴德生牧师(Rev. J. Hudson Taylor)在扬州租房布道，遭到当地人民反对，竟至演成暴动。当由英领事出面严重交涉，卒使两江总督晓谕地方云：“凡大英国人有入内地宣教者，地方官应随时保护。”并赔偿一切损失，在群众中恢复了教会之道德地位。内地会女宣教师总所亦设立在扬州。1868年暴动之后，该会开始在镇江租屋布道。同年，伦敦会亦在该城开始工作，归上海总堂节制。内地会曾在苏州布道四年(1868—1872)，后退出。1873年，内地会开始在上海租屋布道。后来由一慈善家捐款建成今日吴淞路之高大楼房。

1867年，美国南北战争结束后两年，南长老会进入中国。1872年，杜步西博士(Dr. H. C. DuBose)夫妇来苏州开始工作。自1880年至1887年，镇江、清江浦二地已成该会之势力范围。1888年以后，该会布道事业日益扩展，信徒不断增加。

马林医生(Dr. W. E. Macklin)于1886年来南京，为基督会在华之第一个宣教师。基督会在南京创立小学校一所，派美在中先生(Mr. F. E. Meigs)为校长，该校即为金陵大学之基础。

**結論** 1860年以前，全国有基督教事业者仅六省，本省居其一，据报告，当时上海、苏州为外国宣教师驻在地。1900年以前外国宣教师进入工作之大城市（十五个）较以后进入者（八个）为多。但1900年以后建立之新差会总堂竟有三十处。当然，这些新总堂多半设立于各差会已开辟工作之各大城市中。

本省宣教事业之先驱中，声誉卓著、影响至深者有：麦都思(Medhurst)、米怜(Milne)、慕维廉(Muirhead)、费来(Wiley)、韦廉臣(Williamson)、艾约瑟(Edkins)、花之安(Faber)、戴德生(Hudson Taylor)等。据称：“诸君在我国中部建设事业，巩固根基，实为基督教方面之信仰上与知识上之开河巨子，其芳名当与中国基督教并垂不朽。”

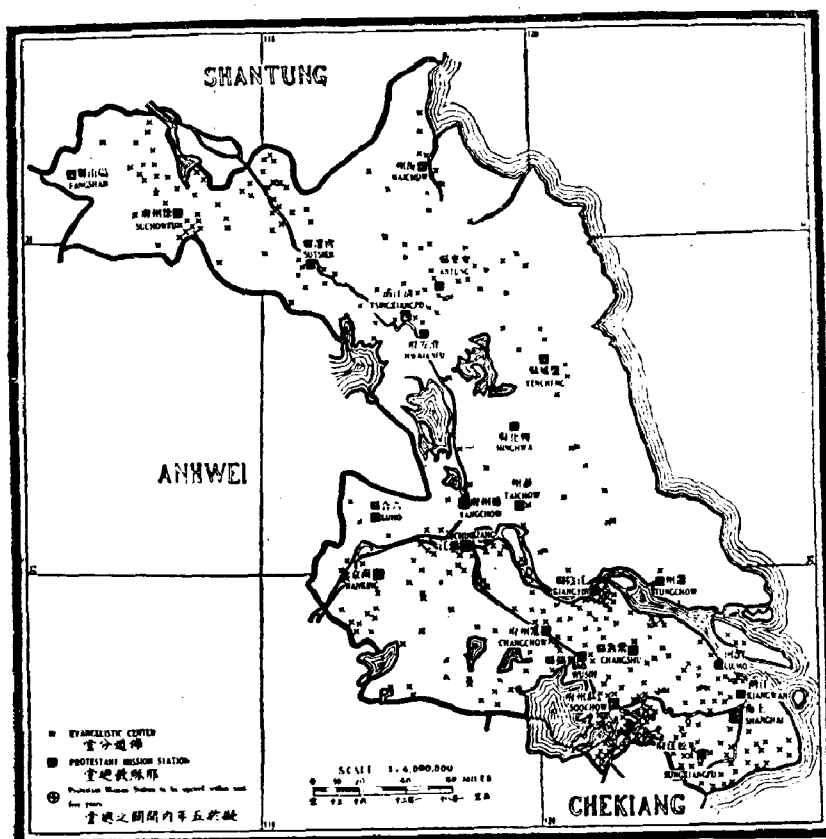
江苏省教会各时期中建设之总堂表

|      |       |       | 1807-<br>1860 | 1861-<br>1880 | 1881-<br>1890 | 1891-<br>1900 | 1901-<br>1910 | 1911-<br>1920 |
|------|-------|-------|---------------|---------------|---------------|---------------|---------------|---------------|
| 圣宗   | 英公会   | CMS   | 1             | —             | —             | —             | —             | —             |
|      | 美公会   | PE    | 1             | —             | —             | 2             | 3             | —             |
| 浸宗   | 浸礼会   | AAM   | —             | —             | —             | 1             | —             | —             |
|      | 浸礼会   | ABF   | —             | —             | —             | —             | 1             | 1             |
|      | 浸信会   | SBC   | 1             | —             | 2             | 1             | —             | —             |
| 公宗   | 安息浸礼会 | SDB   | 1             | —             | —             | 1             | —             | —             |
|      | 伦敦会   | LMS   | 1             | —             | —             | —             | —             | —             |
| 公宗   | 美以美会  | MEFB  | —             | —             | 3             | —             | —             | —             |
|      | 监理会   | MES   | 2             | —             | 1             | —             | 1             | 1             |
| 长宗   | 北长老会  | PN    | 1             | 2             | —             | —             | —             | —             |
|      | 南长老会  | PS    | —             | —             | 2             | 4             | 5             | 1             |
| 内系会  | 内地会   | CIM   | 1             | 2             | 1             | 1             | —             | —             |
|      | 使徒信心  | AFM   | —             | —             | —             | —             | 1             | —             |
|      | 贵格会   | AFO   | —             | —             | 1             | 1             | —             | —             |
|      | 使徒在耶  | CCACZ | —             | —             | —             | 1             | —             | —             |
|      | 澳基督会  | CLAu  | —             | —             | —             | —             | —             | 1             |
|      | 神的教会  | CGM   | —             | —             | —             | —             | 1             | 1             |
|      | 宣道会   | CMA   | —             | —             | —             | —             | 1             | —             |
|      | 拯恤堂   | CSCR  | —             | —             | —             | —             | 1             | —             |
|      | 沪济良所  | DHM   | —             | —             | —             | —             | 2             | —             |
|      | 美基督会  | FGMS  | —             | —             | 2             | 1             | —             | —             |
|      | 金陵女校  | GL    | —             | —             | —             | —             | —             | 1             |
|      | 盲童学校  | IBC   | —             | —             | —             | —             | —             | 1             |
|      | 独立教师  | Ind   | —             | —             | —             | 2             | —             | 3             |
|      | 神爱馆   | JCM   | —             | —             | —             | —             | 1             | —             |
| 复临安息 | SDA   | —     | —             | —             | —             | 1             | 1             |               |
| 沪力夫会 | SRM   | —     | —             | —             | —             | —             | 1             |               |
| 金陵大学 | TJN   | —     | 1             | —             | —             | —             | —             |               |
| 女公会  | WU    | —     | —             | 1             | —             | —             | —             |               |
| 男青年会 | YMCA  | —     | —             | —             | 1             | —             | 2             |               |
| 女青年会 | YWCA  | —     | —             | —             | —             | 1             | 1             |               |
| 各圣经及 | 圣书会   |       | —             | 2             | 2             | —             | 2             | 2             |

### 五 布道范围

**差会总堂与宣教师驻在地** 据报告，本省有二十四处宣教师驻在地，其中十八处仅驻有一差会之代表，其余六个宣教师驻在地共有差会总堂六十七所，平均每一驻在地有十一所总堂。上海差会总堂最多，其次为南京。下表为各宗派之总堂及受餐信徒之数目：

第五图 总堂与布道区分布图



| 宗 派         | 圣公宗   | 浸礼宗   | 公理宗 | 监理宗   | 长老宗   | 内地会系  | 其余各会  |
|-------------|-------|-------|-----|-------|-------|-------|-------|
| 差会总堂数目      | 7     | 9     | 1   | 8     | 15    | 5     | 32    |
| 受餐信徒人数      | 3,013 | 3,512 | 629 | 8,991 | 6,939 | 1,004 | 5,695 |
| 每总堂平均受餐信徒人数 | 430   | 390   | 629 | 1,124 | 462   | 200   | 178   |

请注意上表中未列入圣教书会之八个总堂。

**宣教师驻在地之国籍** 本省二十四宣教师驻在地中，以宣教师之国籍而论，十八处属美国，一处属英国，五处属国际共有。

**新总堂** 各差会均无在1923年以前开设新总堂之计划。

**布道区** 据报告，本省共有布道区四百六十处。按本调查部关于布道区之规定：(一)受餐信徒(或已受洗礼之成年人)须在十人以上之基督教团体，不论有无正式教堂，每周必须举行礼拜；(二)有一名固定住堂中国职员(或为教会任用，或为差会任用)并得到中国教会与外国教会之承认，每周必须举行礼拜。凡具备其中一项者即称为布道区。

关于布道区总数，各方面之报告颇不一致。有人把一个城市之差会事业作为一个布道区，有人则按已设有之教堂数目划分为三、四个布道区，因此，本省报告之四百六十个布道区不能视为确数，如定为五百个布道区，可能更符合实际情况。此外尚有临时布

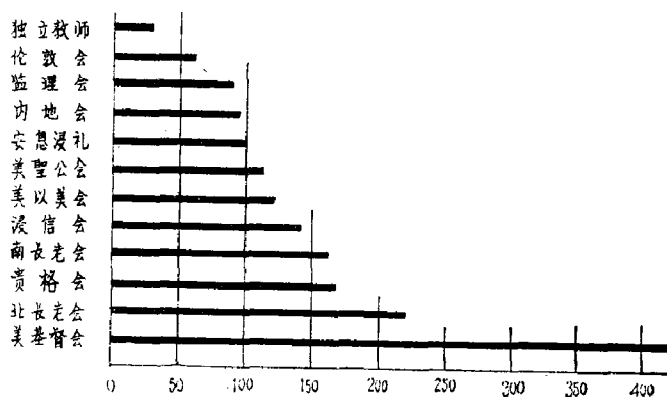
道所多处分散于各地。据南长老会报告，该会布道区数目（一百五十三个）占布道区总数1/3，为本省各差会之冠。其次为监理会八十八个，浸信会三十五个，美圣公会三十六个。兴化独立宣教师报告，1916年其宣教地内有四十二个布道区，但此数得于本调查部规定布道区标准之前，嗣后并未得到该地布道区之统计回报，因此，此数是否准确本调查部不能负责。全国各省中布道区多于本省者有山东、福建、广东、浙江、直隶诸省，河南、四川之布道区数目略与本省相等。

**布道区之分布** 下表可表明各差会宣教地内布道区之分布，并可按布道区论基督教势力之大小。表中各差会系在城市以外有宣教地者。

每一布道区之平均面积

| 宣教会            | 独立宣教师 | 伦敦会 | 监理会 | 内地会 | 安息浸礼会 | 美圣公会 | 美以美会 | 浸信会 | 南长老会 | 贵格会 | 北长老会 | 基督会 |
|----------------|-------|-----|-----|-----|-------|------|------|-----|------|-----|------|-----|
| 每布道区平均面积（平方英里） | 29    | 62  | 91  | 95  | 100   | 111  | 120  | 143 | 163  | 167 | 219  | 417 |

江苏省教会每一布道区所占之平方英里平均数



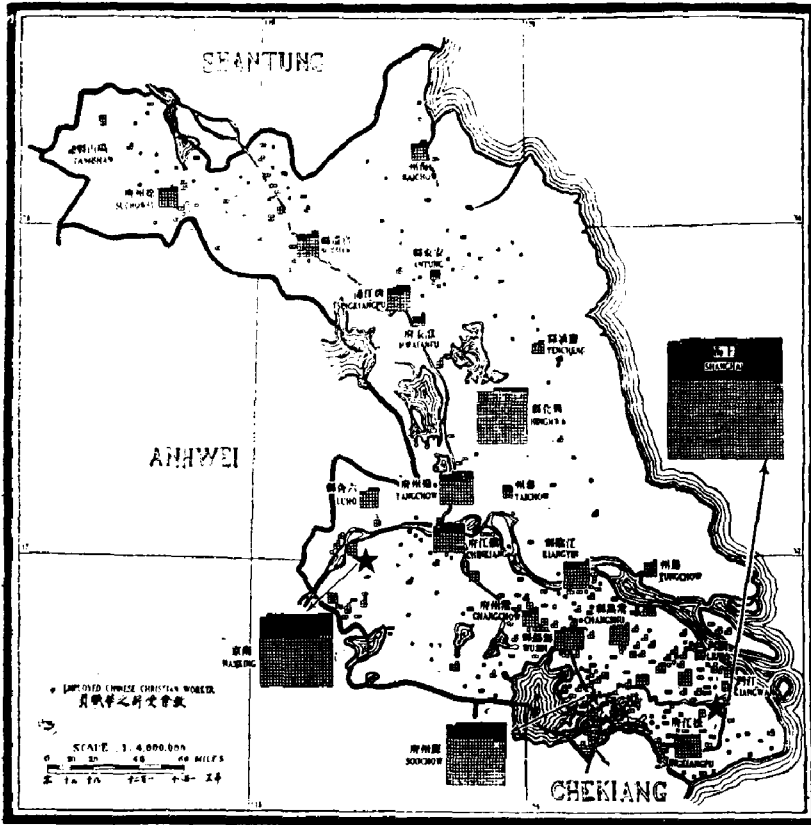
参看第五图即可了解全省各差会布道区之分布概况。全省1/3以上的布道区分设于东南部，即长江以南，运河以东。该地区人口稠密，布道工作历史较长，各差会复工地又较多，宣教事业理应高度发展。长江之正北、运河沿岸一带，人口亦较稠密，差会工作历史亦较长，但布道区却较少。兴化一带各独立宣教师之四十二个布道区，因未得到最近消息，故未绘入第五图中。将第五图与山东、浙江、福建之同类图表对比，可知本省布道工作不如鲁、浙、闽三省积极。除东南部外，本省布道事业与华中诸省之情况略同。

**基督教势力薄弱之原因** 对此问题，各差会均归咎于缺少中外职员，本省差会更强调此原因。其他如新职员对宣教地情况不熟悉，由于汇兑原因导致经费困难，地方不动产难以购置等亦皆基督教势力薄弱之原因。



## 六 基督教职员

第六图 基督教职员分布图



**外国职员** 本省有外国宣教师九百三十八人，居全国第一，广东次之，外国宣教师人数较本省少二百人，直隶、四川、山东、福建诸省又次之。本省外国职员中驻于上海者在一半以上，驻于上海、南京二城市者超过70%，再加上驻于十万人口以上之十二大城市之外国宣教师，可达八百八十一人，仅余五十七名宣教师分驻于人口为五万至十万之十个城市、人口为二万至五万之二十七个城市及全省乡镇之内。按本省人口83%散居于乡镇之中，上述外国宣教师之分布实况不能不使人为本省乡镇布道事业担心。

本省外国职员中约一半人已受按立礼（百分比高于他省），医务职员占1/10。单身女士占宣教师总数1/3以上。各宗派外国职员人数列表如下：

| 宗 派    | 圣公宗 | 浸礼宗 | 公理宗 | 监理宗 | 长老宗 | 内地会系 | 其余各会 |
|--------|-----|-----|-----|-----|-----|------|------|
| 外国职员人数 | 96  | 90  | 15  | 159 | 185 | 59   | 334  |

本省外国职员中担任总务干事等职务及从事写作者共二百余人，学习汉语者约百余人，因此在民间布道之专职人员实际不足七百人。

(一) 江苏省教会外国职员表

| 宣 教 会      |  |                                       | 按立职员 | 男医生 | 女医生 | 护士 | 女士  | 男职员总数 | 女职员总数 | 外国职员总数 |
|------------|--|---------------------------------------|------|-----|-----|----|-----|-------|-------|--------|
|            |  |                                       | 1    | 2   | 3   | 4  | 5   | 6     | 7     | 8      |
| 总 数        |  |                                       | 161  | 36  | 15  | 29 | 331 | 327   | 611   | 938    |
| 圣 宗        | 英圣公会                                       | CMS                                   | 1    | —   | —   | —  | 1   | 4     | 4     | 8      |
|            | 美圣公会                                       | PE                                    | 12   | 6   | —   | 5  | 24  | 35    | 53    | 88     |
| 浸 宗        | 浸礼公会                                       | AAM                                   | —    | —   | —   | —  | 3   | 1     | 4     | 5      |
|            | 浸礼公会                                       | ABF                                   | 6    | 2   | —   | —  | 7   | 13    | 21    | 34     |
|            | 浸信会  | SBC                                   | 13   | 2   | —   | 2  | 13  | 15    | 25    | 41     |
|            | 沪江大学                                       | SBColl(a)                             | —    | —   | —   | —  | —   | —     | —     | —      |
| 公 宗        | 安息浸礼会                                      | SPB                                   | 2    | —   | 2   | —  | 6   | 2     | 8     | 10     |
|            | 以美会  | LMS                                   | 4    | 1   | —   | 2  | 5   | 6     | 9     | 15     |
|            | 美理会  | MEFE                                  | 14   | 1   | 1   | 1  | 28  | 17    | 45    | 62     |
| 监 宗        | 理会   | MES                                   | 17   | 5   | 3   | 4  | 45  | 30    | 67    | 97     |
|            | 长老会  | PN                                    | 19   | 2   | 1   | 2  | 23  | 30    | 45    | 75     |
| 内 宗        | 南长老会                                       | PS                                    | 25   | 9   | 2   | 6  | 24  | 45    | 65    | 110    |
|            | 内地会  | CIM                                   | 4    | —   | —   | —  | 30  | 15    | 44    | 59     |
| 余 宗        | 使徒信心会                                      | AFM                                   | 8    | —   | —   | —  | 4   | 8     | 13    | 21     |
|            | 普格会  | AFO                                   | 1    | —   | 1   | —  | 4   | 1     | 5     | 6      |
|            | 使徒在耶                                       | CCACZ                                 | —    | —   | —   | —  | 1   | 1     | 2     | 3      |
|            | 深基督会                                       | CCAU                                  | —    | —   | —   | —  | 1   | —     | 1     | 1      |
|            | 押的教会                                       | CEM                                   | —    | —   | —   | —  | 2   | 2     | 4     | 6      |
|            | 宣道会  | CMA                                   | 2    | —   | —   | —  | 2   | 2     | 3     | 5      |
|            | 基督会  | USCR                                  | —    | —   | —   | —  | 2   | —     | 2     | 2      |
|            | 济良所  | PHM                                   | —    | —   | —   | —  | 9   | —     | 9     | 9      |
|            | 美基督会                                       | FCMS                                  | 6    | 1   | —   | —  | 12  | 9     | 21    | 30     |
|            | 全童女校                                       | GC(A)                                 | —    | —   | —   | —  | 5   | —     | 5     | 5      |
|            | 盲童学校                                       | IBC                                   | —    | —   | —   | 1  | —   | 1     | 1     | 2      |
|            | 独立教师                                       | Ind                                   | —    | —   | 1   | —  | 10  | 6     | 13    | 19     |
|            | 神委 糖                                       | JCM                                   | —    | —   | —   | —  | 2   | —     | 2     | 2      |
|            | 真临安息                                       | SPA                                   | 7    | 2   | 2   | 2  | 4   | 23    | 25    | 49     |
|            | 沪力夫会                                       | SJM                                   | —    | —   | —   | —  | —   | 1     | 1     | 2      |
|            | 金陵大学                                       | UN(CW)                                | —    | 3   | —   | 2  | 11  | 3     | 13    | 16     |
|            | 女公会  | WU                                    | —    | —   | 2   | 1  | 8   | —     | 8     | 8      |
|            | 男青年会                                       | YMCA                                  | 2    | 2   | —   | —  | 3   | 25    | 25    | 50     |
|            | 女青年会                                       | YWCA                                  | —    | —   | —   | —  | 23  | —     | 23    | 23     |
| 圣经及<br>圣书会 | 美圣经会, 英圣经会, 广学会, 全教书会, 万国邮电基督会, 苏圣经会, 伦圣经会 | ADS, BFBC, CLS, CTS, IPTCA, NBSS, RYS | 11   | —   | —   | —  | 1   | 15    | 13    | 28     |
|            | 宣教会无正式传道事业及教会团体者                           |                                       | 7    | —   | —   | —  | 18  | 17    | 30    | 47     |

(a) 各该校外国职员数目均按其所属差会分列於上

**外国职员之分析** 本省外国职员中, 与差会有联系而又不能划归任何大宗派者共三百三十四人, 占35%以上。其余宣教师按宗派划分如下: 长老宗一百八十五人, 占20%; 监理宗一百五十九人, 占17%; 圣公宗九十六人; 浸礼宗九十人; 内地会五十九人; 公理宗仅十五人。据报告, 监理宗之外国宣教师人数虽居全省第二, 但该宗信徒人数却占全省30%以上。不属任何大宗派各差会之外国职员人数虽占35%以上, 但其受餐信徒人数仅占全省信徒总数19%。

基督教势力中之外国职员表

| 宣教会                      | *复临安息会 | 安息浸礼会 | 基督会 | *美以美会 | 美圣公会 | 北长老会 | 南长老会 | 贵格会 | 伦敦会 | *内地会 | 浸信会 | 监理会 | 来复会 | 独立宣教师 |
|--------------------------|--------|-------|-----|-------|------|------|------|-----|-----|------|-----|-----|-----|-------|
| 每一千受餐信徒中外国职员平均数(全省平均32人) | 102    | 77    | 52  | 34    | 29   | 27   | 26   | 25  | 24  | 23   | 16  | 12  | 11  | 5     |

| 宣教会                     | 北长老会 | 安息浸礼会 | 来复会 | *美以美会 | 贵格会 | *复临安息会 | 美圣公会 | 监理会 | 独立宣教师 | 伦敦会 | 基督会 | 浸信会 | 南长老会 | *内地会 |
|-------------------------|------|-------|-----|-------|-----|--------|------|-----|-------|-----|-----|-----|------|------|
| 每百万人口中外外国职员平均数(全省平均28人) | 84   | 74    | 67  | 61    | 50  | 43     | 35   | 31  | 21    | 20  | 15  | 12  | 10   | 9    |

\* 上表中，本调查部为各差会间能更好地进行对比，将属于三差会之专职外国宣教师加注“\*”号。

上表中标明本省每百万人口中平均有外国职员二十八人，如减去担任总务干事等职务及从事写作工作的二百余人，则平均数将减少到二十一人，这一数字当更符合本省之实际情况，全国唯直、闽、晋三省之平均数较本省高。又上表标明本省每一千受餐信徒中平均有外国职员三十二人，如按专职布道员人数计算，则平均数将减至二十四人，此数亦较符合本省实际情况。按此数与各省比较，则本省居全国第十位。

**中国职员** 本省中国职员与外国职员人数之比例为3.1:1。各大差会中以监理会比例最高，为5.4:1，其次伦敦会为5:1，浸信会为4.7:1，美圣公会为4.6:1，南长老会为3.6:1，北长老会为3.1:1（参见第二表之末项）。

**中国职员分布概况** 本省受薪中国职员共二千八百六十人，其中80%居于宣教师驻在地，53%集中于上海、南京、苏州三大城市中，20%稍多（计五百六十一人）散居于全省四百余布道区内。将第六图与第五图对比是很有意思的。

**中国职员之分析** 中国职员中，布道员占40%，教育职员占48%，医务职员占12%。全省三十二个差会中只有九个差会报告其中国布道员人数多于中国教育职员，即监理会、内地会、独立宣教师、贵格会、基督复临安息日会、女青年会等。由此可见本省对基督教教育事业重视之一斑。据报告，各差会教育职员与布道员之比例颇不相同，有一差会为3:1，有五差会为2:1，唯基督复临安息日会相反，为1:4。再于教育职员占多数之各差会中比较其受餐信徒与教会学生之数目，亦颇有意思。受餐信徒人数一般皆较学生人数为多，足证教会工作尚未出现过于偏重教育之倾向。不过，灵修工作与教会领袖等问题实亦不容忽视，以免出现重教育而轻灵修、布道之倾向。据报告，除专门致力于教育事业之差会与美以美会、宣道会、澳洲基督会、基督复临安息日会外，其他各差会之受餐信徒人数均多于教会学生人数。受薪中国职员中男人占73%，略高于受餐信徒中男人之比例（62%）。

**按立职员** 全省八百六十九名男布道员中已受按立礼者计一百八十三人，占21%。各大差会中以监理会之按立职员人数最多，计四十二人，美圣公会三十四人，浸信会二十

(二) 江苏省教会中国职员表

| 宣 教 会       | 按立职员    | 非按立职员(在安事人) | 女布道员 | 宣教职员总数 | 男教员 |     | 女教员   |     | 各 级 职 教 (总 数) |    | 男医生 | 女医生 | 署 士 护 士 | 肆 业 护 士 | 医 务 职 员 总 数 (神 父 伊 士 在 内) | 在 职 全 部 中 国 职 员 总 数 (心) | 不 完 薪 中 国 职 员 总 数 | 全 体 取 员 中 男 取 员 之 百 分 比 | 新 中 国 职 员 之 比 例 与 外 国 取 员 之 比 例 |
|-------------|---------|-------------|------|--------|-----|-----|-------|-----|---------------|----|-----|-----|---------|---------|---------------------------|-------------------------|-------------------|-------------------------|---------------------------------|
|             |         |             |      |        | 5   | 6   | 7     | 8   | 9             | 10 |     |     |         |         |                           |                         |                   |                         |                                 |
| 总 数         | 185     | 686         | 276  | 1,145  | 957 | 410 | 1,567 | 38  | 6             | 57 | 247 | 348 | 2,860   | 251     | 73%                       | 3:1                     |                   |                         |                                 |
| 圣 宗         |         |             |      |        |     |     |       |     |               |    |     |     |         |         |                           |                         |                   |                         |                                 |
| 浸 宗         |         |             |      |        |     |     |       |     |               |    |     |     |         |         |                           |                         |                   |                         |                                 |
| 公 宗         |         |             |      |        |     |     |       |     |               |    |     |     |         |         |                           |                         |                   |                         |                                 |
| 内 宗         |         |             |      |        |     |     |       |     |               |    |     |     |         |         |                           |                         |                   |                         |                                 |
| 美 公 会       | CMC     |             |      |        | 12  |     | 12    |     |               |    |     |     |         |         |                           | 12                      |                   | 100%                    | 1.5                             |
| 圣 公 会       | PE      | 54          | 44   | 20     | 98  | 137 | 76    | 213 | 13            | 2  | 6   | 71  | 92      | 403     |                           |                         | 64%               | 4:6                     |                                 |
| 美 公 会       | AAM     |             | 4    | 2      | 6   | 10  | 5     | 15  |               |    |     |     |         | 21      |                           |                         | 67%               | 4:2                     |                                 |
| 浸 礼 会       | ABF (S) |             | 1    |        | 1   | 2   |       | 2   |               |    |     |     |         | 3       |                           |                         | 100%              |                         |                                 |
| 浸 信 会       | SBC *   | 27          | 37   | 13     | 77  | 64  | 36    | 100 | 1             |    |     |     | 14      | 15      | 192                       |                         | 72%               | 4:7                     |                                 |
| 江 大 学       | SBColl  | 1           |      |        | 1   | 27  | 8     | 35  | 1             |    |     | 3   |         | 4       | 40                        |                         | 81%               |                         |                                 |
| 安 海 礼 拜 堂   | SPB     |             | 2    | 1      | 3   | 4   | 6     | 10  |               |    |     |     | 3       | 3       | 16                        |                         | 46%               | 1:6                     |                                 |
| 兴 化 教 会     | LMS     | 2           | 9    | 4      | 15  | 21  | 5     | 26  | 5             |    | 9   | 26  | 34      | 75      |                           |                         | 80%               | 5:0                     |                                 |
| 美 以 美 会     | MEFB *  | 10          | 10   | 10     | 30  | 43  | 25    | 68  |               |    |     |     |         | 98      | 11                        |                         | 64%               | 1:6                     |                                 |
| 监 理 会       | MES *   | 42          | 250  | 48     | 340 | 101 | 67    | 168 | 4             |    | 5   | 10  | 19      | 527     | 134                       |                         | 78%               | 5:2                     |                                 |
| 北 南 长 老 会   | PN      | 13          | 35   | 17     | 65  | 115 | 52    | 163 |               | 1  |     |     |         | 1       | 234                       | 20                      | 70%               | 3:1                     |                                 |
| 地 方 会       | PS *    | 3           | 113  | 28     | 144 | 145 | 25    | 171 | 3             | 1  | 22  | 24  | 75      | 490     | 5                         |                         | 81%               | 3:6                     |                                 |
| 内 地 信 心 会   | CIH     |             | 10   | 5      | 15  | 3   | 6     | 9   |               |    |     |     |         | 24      | 18                        |                         | 54%               | 0:4                     |                                 |
| 普 救 会       | AFM *   |             | 10   | 4      | 14  |     |       |     |               |    |     |     |         | 14      |                           |                         | 71%               | 0:7                     |                                 |
| 普 救 会       | AFG     |             | 5    | 5      | 10  | 5   | 4     | 9   | 1             |    |     | 3   | 12      | 15      | 35                        |                         | 55%               | 5:8                     |                                 |
| 使 徒 宣 道 会   | CCACZ   |             | 1    |        | 1   |     |       |     |               |    |     |     |         |         | 1                         |                         | 100%              | 0:3                     |                                 |
| 使 徒 宣 道 会   | CCAU    |             |      |        | 1   | 3   | 1     | 4   |               |    |     |     |         |         | 5                         |                         | 80%               | 5:0                     |                                 |
| 使 徒 宣 道 会   | CAM     |             | 3    | 2      | 5   |     |       |     |               |    |     |     |         |         | 5                         |                         | 60%               | 0:8                     |                                 |
| 使 徒 宣 道 会   | CMA     |             |      | 6      | 7   | 8   | 5     | 13  |               |    |     |     |         |         | 20                        |                         | 45%               | 4:0                     |                                 |
| 使 徒 宣 道 会   | CSCR    |             |      | 2      | 2   |     | 3     | 3   |               |    |     |     |         |         | 5                         |                         |                   | 2:5                     |                                 |
| 沙 美 金 盲 童 校 | DHM *   |             |      | 2      | 2   | 1   | 17    | 18  |               |    |     |     |         |         | 20                        |                         | 6%                | 2:2                     |                                 |
| 沙 美 金 盲 童 校 | FCMS    | 6           | 11   | 4      | 21  | 27  | 12    | 39  | 1             |    | 1   | 4   | 6       | 66      |                           |                         | 74%               | 2:4                     |                                 |
| 沙 美 金 盲 童 校 | GC *    |             |      |        |     |     | 2     | 2   |               |    |     |     |         | 2       |                           |                         | 0%                | 0:2                     |                                 |
| 沙 美 金 盲 童 校 | ISC     |             |      |        |     | 6   |       | 6   |               |    |     |     |         | 6       |                           |                         | 100%              | 3:0                     |                                 |
| 沙 美 金 盲 童 校 | Ind *   | 42          | 62   | 65     | 169 | 74  | 13    | 87  |               |    |     |     |         |         | 256                       |                         | 70%               | 13:5                    |                                 |
| 神 安 会       | JCM     |             | 1    |        | 1   |     |       |     |               |    |     |     |         |         | 1                         |                         | 100%              | 0:5                     |                                 |
| 神 安 会       | SPA     |             | 20   | 12     | 40  | 8   | 2     | 10  | 1             |    | 2   | 27  | 30      | 80      | 13                        |                         | 72%               | 1:7                     |                                 |
| 神 安 会       | SAM     |             | 2    | 1      | 4   | 6   |       | 5   |               |    |     |     |         | 16      |                           |                         | 90%               | 5:0                     |                                 |
| 神 安 会       | UH      |             |      |        |     | 48  | 2     | 50  | 3             |    | 3   | 24  | 30      | 80      |                           |                         | 96%               | 5:0                     |                                 |
| 神 安 会       | WU      |             |      | 7      | 7   | 1   | 16    | 17  |               | 2  | 3   | 18  | 23      | 47      |                           |                         |                   | 5:9                     |                                 |
| 男 青 年 会     | YMCA    |             | 48   |        | 48  | 34  |       | 84  |               |    |     |     |         |         | 132                       |                         | 100%              | 2:6                     |                                 |
| 女 青 年 会     | YWCA    |             |      | 18     | 18  |     | 12    | 12  |               |    |     |     |         |         | 30                        |                         | 0%                | 1:3                     |                                 |

(a) 本项包括中学以上各职教职员

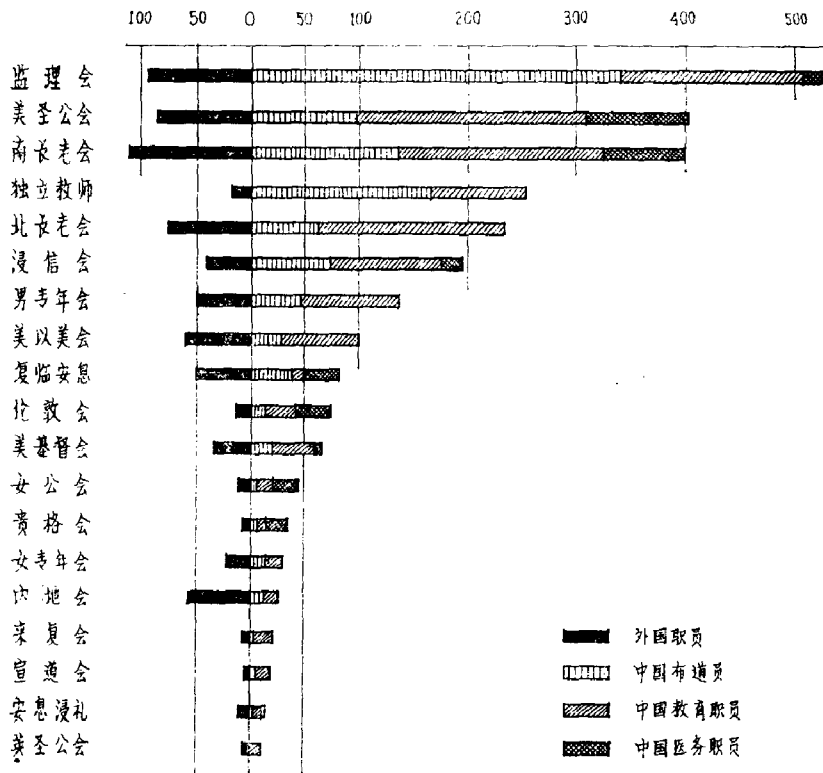
(b) 与浸信会联合

\* 回报不完备

七人，北长老会十三人，美以美会十人。兴化独立宣教师报告称，1916年该地有按立职员四十二人。据无按立职员之各差会报告，各会共有信徒约三千人。有按立职员之各差会平均每一·一正式教堂或一百四十七名信徒中，有按立职员一人。根据上述按立职员与正式教堂之比例来看，中国职员负责教会管理职务者甚多。

**受薪中国职员之比例** 以每百万人口中受薪中国职员之平均数而论，全国仅福建一省较本省为高。以每一千受餐信徒中受薪中国职员之平均数而论，本省低于安徽、江西、湖南、四川，居全国第五。

### 江苏省教会各项中国职员与外国职员数目之比较



### 基督教势力中之受薪中国职员表

| 宣教会                        | 复临安息会 | 贵格会 | 美圣公会 | 伦敦教会 | 基督会 | 美以美会 | 南长老会 | 北长老会 | 独立宣教师 | 浸信会 | 监理会 | 内地会 | 安息浸礼会 |
|----------------------------|-------|-----|------|------|-----|------|------|------|-------|-----|-----|-----|-------|
| 每一千受餐信徒中受薪中国职员平均数(全省平均96人) | 276   | 146 | 134  | 119  | 114 | 98   | 95   | 85   | 73    | 71  | 66  | 24  | 13    |

| 宣教会                     | 贵格会 | 独立宣教师 | 北长老会 | 美以美会 | 监理会 | 美圣公会 | 安息浸礼会 | 复临安息会 | 伦敦教会 | 浸信会 | 南长老会 | 基督会 | 内地会 |
|-------------------------|-----|-------|------|------|-----|------|-------|-------|------|-----|------|-----|-----|
| 每百万人中受薪中国职员平均数(全省平均85人) | 292 | 272   | 263  | 172  | 170 | 161  | 119   | 116   | 99   | 58  | 35   | 33  | 13  |

上列第一表也可以表示受薪中国职员与受餐信徒之百分比，例如美圣公会为13%，浸信会为7%，伦敦会为12%，基督会为11%，美以美会为10%，南长老会为9%。

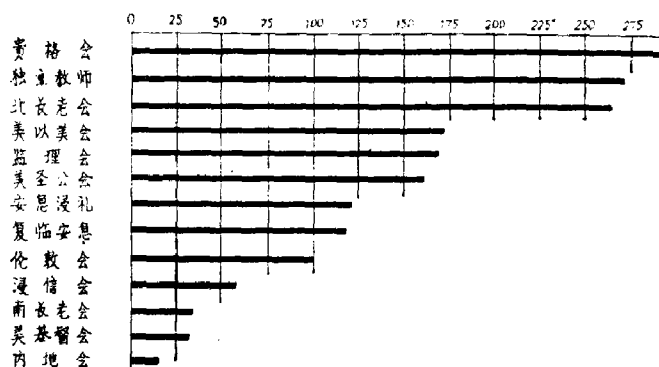
**城市事业** 1915年曾对上海各教会情形进行调查并写成报告，其中包括1913年之有关统计，大致如下：上海受餐信徒中55.8%为男人，受餐信徒总数在三千七百人以上，其中圣公宗占22.3%，长老宗占21%，监理宗占6.3%，浸礼宗占10.3%，公理宗占8.3%。

各教会大半可以供给牧师之薪俸，足证上海教会有自立之能力。据报告，上海信徒人数每年可增加13.5%。内地会与基督复临安息日会之信徒人数增加最多，其次为圣公宗、公理宗、监理宗，安息浸礼会增加数目最少。据十个差会报告，1913年全年经费之72%由中国人捐献。上海平均每二万一千二百十五人中有牧师一人，而美国则平均每五百二十二人中即有牧师一人，两者相差甚远。当时上海每一千居民中平均信徒不足五人，而美国每一千居民中即有信徒二百四十一人之多。

上海教会之弱点如下：一、信徒尚未认识到教会之重要性；二、信徒尚未认识到教会应是进行工作之教会，而信徒亦应为进行工作之信徒；三、教会领袖人数甚少；四、教会无联合协作之计划；五、中国牧师不太欢迎外国宣教师过问教会各项事业。

最近，监理会对上海、苏州二区内之基督徒家庭进行了调查，每四户基督徒家庭中仅有一户全家信主，每十户中仅有一户有家庭祈祷。

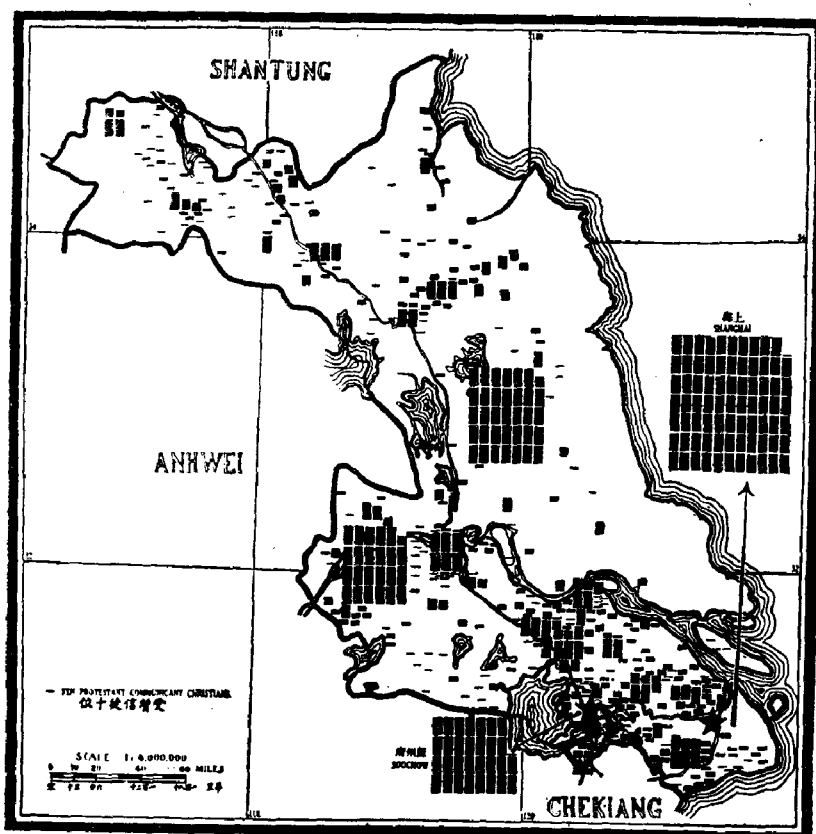
江苏省教会每百万人中受薪中国职员平均数



**基督教职员学校** 本省有神学院三所，专收中学与大学预科毕业生：南京金陵神学院（差会合办），上海沪江大学道学科（南北浸礼会），上海圣约翰大学道学部（美圣公会）。各差会在南京合办妇女圣经学校两所，即进德圣道女校（Bible Teachers Training School）与金陵神学女校（Severance Bible School）。美以美会在南京有赫德女校（Hitt Memorial Training School for Women）。据报告，南长老会在江阴设有妇女学校；监理会在淞江设有男女宣教训练学校各一；美圣公会在苏州设有妇女学校，又在无锡设有布道员学校。下列三所圣经学校均设于上海：宣道会之上海南门妇女学道院（Newberry Bible School for Women）、女公会之妇女圣道院（Douw Women's Bible School）、基督复临安息日会之三育大学（China Mission Training School）。浸信会华中部在镇江设有男道学院。全省基督教职员学校共十二所，其中八所为妇女圣经学校，比例可谓不小。除上述各职员学校外，本省另有专门培养基督教职员之机关，唯上述各学校皆载于中国基督教教育会1918年之记录中。

## 七 受餐信徒

第七图 受餐信徒分布图



**概况** 据报告，本省基督教徒共计二万九千七百八十三人。全国仅三省信徒人数在本省之上：广东六万一千二百六十二人，山东四万一千八百二十一人，福建三万八千五百八十四人。本省信徒中62%为男人，南长老会，来复会、浸礼会三会之男受餐信徒人数比例最大。

据天主教报告，其教友人数约为十九万，等于基督教徒之六倍多。苏皖二省为一主教管辖地，设总机关于上海。其宣教事业创始于十七世纪中叶，现属耶稣会管辖。就宣教事业之范围与质量而论，江苏不如直隶。

全省平均每一千一百二十三人中有信徒一人。教会学生人数较信徒人数少一万。

**受餐信徒分布概况** 第七图有三个特点：一、据报告，上海、苏州、南京三城市及其周围信徒人数最多，约占全省信徒总数40%，而该地区人口仅占全省人口总数7%；二、据独立宣教师报告，本省中部兴化地区受餐信徒人数甚多，其布道区散处乡村各地。本调查部以该报告语焉不详，无从划定其界限，只得将其信徒总数（约占全省信徒总数11%）划归兴化总堂，而各乡镇从略；三、长江以北受餐信徒人数不到全省总数1/3。比较第七、二两图，可知沿长江北岸受餐信徒人数甚少，但沿江北岸六十英里内之人口密

度并不亚于南岸一带。另外，运河沿岸受餐信徒亦少，而该地区人口亦密，交通亦极方便。

比较第七、三两图，本省南部各差会复工地甚多，但以布道区与受餐信徒人数而论却未见任何特别发达之景象。全省中更无一处之宣教事业如福建之兴化（莆田）、浙江之温州或山东北部之浸信会与北长老会宣教地之发达。

各宣教地每万人中平均受餐信徒人数表

| 宣教会         | 独立宣教师 | 北长老会 | 基督会 | 监理会 | 贵格会 | 美以美会 | 美圣公会 | 安息浸礼会 | 伦敦会 | 浸信会 | 内地会 | 南长老会 |
|-------------|-------|------|-----|-----|-----|------|------|-------|-----|-----|-----|------|
| 每万人中受餐信徒平均数 | 37    | 31   | 29  | 25  | 20  | 18   | 12   | 9     | 8   | 8   | 5   | 4    |

请注意，南长老会之宣教事业遍及全省面积 $2/3$ 以上，但在上表中却名列最末，每一万居民中平均仅有信徒四人。

将第七图与第四图对比，长江以北与本省中部至西部边境一带之布道事业均开辟于义和团暴动之后不久，宣教历史至少亦有十年，但受餐信徒至今仍不足三百人。本省西南部亦开辟甚早，但布道事业亦不甚发达，推其原因，当不外地势偏远、人口稀少两端。本省中部独立宣教师之宣教地几乎全为黑色，如本调查部能得到独立宣教师所报告四十二个布道区之开辟日期及地点，则可断定该地区之宣教事业应创始于第四或第五时期。

五万人口以上之城市中受餐信徒之比例，据报告，本省五万人口以上之城市中受餐信徒之比例数为53%，超出他省之上。有十个差会之受餐信徒全部在大城市之中。南长老会与内地会之乡村布道工作比例较大。

**信徒文化程度** 男信徒70%、女信徒60%能阅读福音书并了解其意义。有数差会报称其识字信徒颇多，唯来复会、内地会与南长老会之信徒能识字者较少。

**各宗派信徒之比较** 据报告，监理宗与长老宗之受餐信徒占全省信徒50%以上，其余约有20%不能划归任何著名大宗派。各宗派信徒人数列下：圣公宗三千零十三人（占10%），浸礼宗三千五百十二人（占12%），公理宗六百二十九人（占2%），监理宗八千九百九十一人（占30%），长老宗六千九百三十八人（占23%），内地会一千零四人（占4%），其他各会共五千六百九十五人（占19%）。本省无信义宗。

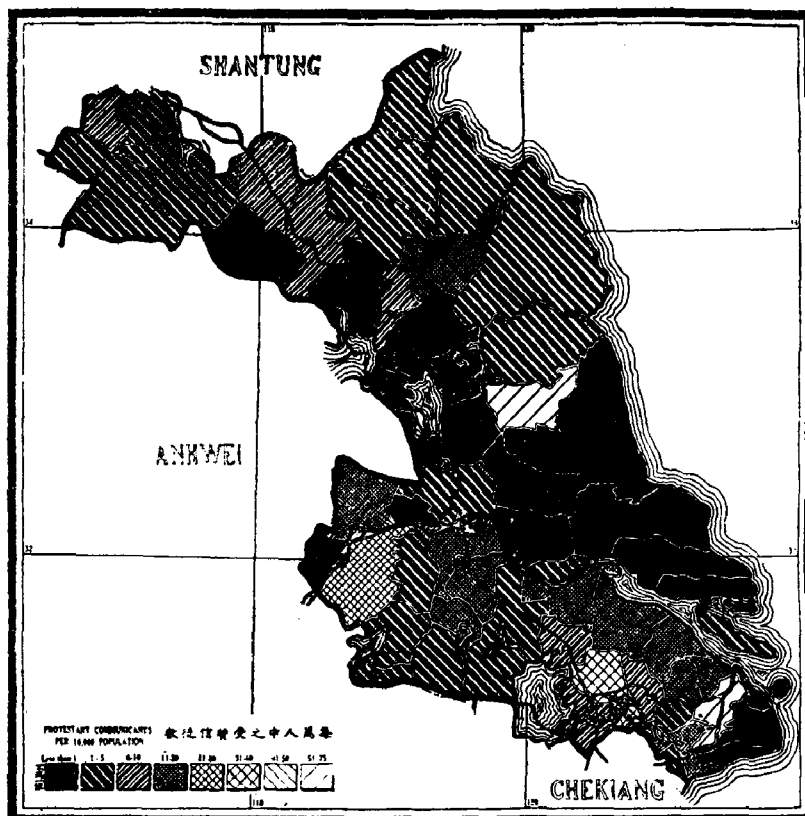
**主日学校学生** 本省主日学校学生与受餐信徒之比例居全国第三位。据报告，四川每一千信徒中有主日学校学生一千七百十九人，安徽有一千三百三十六人，本省有一千二百三十六人。全国主日学校学生与信徒之比例低于上述三省，每一千信徒中平均仅有主日学校学生六百四十一人。

若以主日学校学生之实际总数而论，则本省居全国第一位，共计三万六千六百九十九人，福建、四川、浙江次之。据十二个差会报告，主日学校学生人数均多于信徒人数，有数会甚至多一倍。全省主日学校学生较信徒总数多七千。苏、川、皖三省均有此特点。



## 八 每万人中之受餐信徒

第八图 每万人中受餐信徒比例图



概况 不按人口比例，而专以受餐信徒人数之多寡而论，粤、鲁、闽、苏四省居全国之前列。如以每万人中平均受餐信徒之多寡而论，则上列次序应稍加变动，即福建第一，每万人中平均有受餐信徒二十二·六人，广东第二，有十七·四人，山东第三，有十三·五人，浙江第四，有十二·五人，东北三省第五，有十一·四人，本省降居第六，有八·九人。令人奇怪的是云南每万人中平均受餐信徒为八·八人，竟与本省相差无几。全国每万人中受餐信徒之平均数为七·八人。

**基督教势力薄弱地区** 第八图中本省中部之黑色地区为基督会、南长老会、浸信会、内地会、独立宣教师、美圣公会之宣教地，信徒人数最少。颜色最淡之县区，即上海附近及本省中部独立宣教师之兴化宣教地，则每万人中平均有受餐信徒五十一至七十五人。

沪海道为全省首要行政区，上海为该道第一大城市。以受餐信徒之多寡而论基督教势力之大小，则该道居全省第一，每万人中平均有受餐信徒二十·七人。金陵道以南京为行政中心，每万人中有信徒十一·三人。苏常道居本省南端中段，淮扬道在长江北岸，徐海道在本省北端，该三道区之受餐信徒人数分别为八·五、五·一、三·七人。请注意沪海道与此三道区之情形差别甚大。

(三) 江苏省基督教势力范围中之基督教团体表

| 教会   | 总会堂 | 正式教堂 | 布道区    | 男受洗信徒  | 女受洗信徒  | 受洗信徒总数 | 教会全体总数 | 青年信徒百分比 | 儿童信徒百分比 | 男女信徒比例 | 看之百分比 | 主日学校学生 | 信操平均数 |
|------|-----|------|--------|--------|--------|--------|--------|---------|---------|--------|-------|--------|-------|
|      |     |      |        |        |        |        |        |         |         |        |       |        |       |
| 总数   | 85  | 314  | 460(a) | 18,281 | 11,502 | 29,783 | 76,684 | 62%     | 53%     | 69%    | 58%   | 36,699 | 65    |
| 圣公会  | 1   | —    | —      | —      | —      | —      | —      | —       | —       | —      | —     | 180    | —     |
| 浸信会  | 6   | 18   | 35     | 1,815  | 1,198  | 3,013  | 9,446  | 60%     | 23%     | —      | —     | 3,603  | 84    |
| 美圣公会 | 1   | —    | 1      | 359    | 115    | 474    | 524    | 76%     | 100%    | 56%    | 34%   | 300    | 474   |
| 浸信会  | 2   | 1    | 1      | 77     | 29     | 106    | 166    | 73%     | 100%    | 50%    | 80%   | 40     | 126   |
| 浸信会  | 4   | 32   | 35     | 1,502  | 1,163  | 2,665  | 7,556  | 56%     | —       | —      | —     | 2,024  | 76    |
| 江大   | —   | 1    | —      | 122    | 20     | 142    | 142    | 86%     | 100%    | 100%   | 100%  | 375    | —     |
| 安    | 2   | 2    | 2      | 57     | 68     | 125    | 145    | 46%     | 76%     | 85%    | 68%   | 186    | 63    |
| 公    | 1   | 7    | 13     | 433    | 196    | 629    | 1,195  | 69%     | 64%     | 90%    | 75%   | 473    | 48    |
| 董    | 3   | 12   | 15     | 543    | 473    | 1,016  | 1,912  | 53%     | 86%     | —      | —     | 2,190  | 68    |
| 宗    | 5   | 83   | 88     | 4,793  | 3,182  | 7,975  | 14,609 | 61%     | —       | —      | —     | 2,980  | 99    |
| 羊    | 3   | 15   | 16     | 1,720  | 1,064  | 2,784  | 4,371  | 62%     | 70%     | 77%    | 57%   | 3,310  | 174   |
| 内    | 12  | 36   | 153    | 2,973  | 1,182  | 4,155  | 6,966  | 71%     | 38%     | 64%    | 61%   | 2,955  | 27    |
| 余    | 5   | 19   | 19     | 562    | 442    | 1,004  | 1,105  | 56%     | 22%     | 39%    | 31%   | 260    | 53    |
| 余    | 1   | 4    | 4      | 180    | 120    | 300    | 300    | 60%     | 100%    | —      | —     | —      | 75    |
| 余    | 2   | 4    | 6      | 148    | 95     | 243    | 243    | 61%     | 34%     | 73%    | 44%   | 210    | 40    |
| 余    | 1   | 1    | 2      | 30     | 20     | 50     | 90     | 60%     | 100%    | —      | —     | 40     | 25    |
| 余    | 1   | 1    | —      | 41     | 27     | 68     | 68     | 60%     | 100%    | —      | —     | —      | —     |
| 余    | 2   | 2    | 2      | 30     | 20     | 50     | 150    | 60%     | 100%    | —      | —     | 50     | 25    |
| 余    | 1   | 1    | —      | 70     | 50     | 120    | 270    | 58%     | 100%    | —      | —     | 150    | —     |
| 余    | 1   | —    | —      | —      | —      | —      | 102    | —       | —       | —      | —     | —      | —     |
| 余    | 2   | —    | —      | —      | —      | —      | 320    | —       | —       | —      | —     | —      | —     |
| 余    | 3   | 6    | 6      | 361    | 222    | 583    | 660    | 62%     | 88%     | 92%    | 80%   | 1,022  | 110   |
| 余    | 1   | —    | —      | —      | —      | —      | —      | —       | —       | —      | —     | —      | —     |
| 余    | 1   | —    | —      | —      | —      | —      | 38     | —       | —       | —      | —     | —      | —     |
| 余    | 5   | 42   | 42     | 2,073  | 1,382  | 3,455  | 14,142 | 60%     | —       | —      | —     | 4,731  | 82    |
| 余    | 1   | 1    | —      | —      | —      | —      | —      | —       | —       | —      | —     | —      | —     |
| 余    | 2   | 16   | 16     | 188    | 105    | 293    | 313    | 64%     | 69%     | —      | —     | 503    | 18    |
| 余    | 1   | 1    | 1      | 180    | 120    | 300    | 300    | 60%     | 100%    | 30%    | 20%   | 1,800  | 300   |
| 余    | 1   | 1    | 2      | 24     | 209    | 233    | 275    | 10%     | 100%    | 90%    | 100%  | 185    | 117   |
| 余    | 3   | —    | —      | —      | —      | —      | 4,474  | —       | —       | —      | —     | —      | —     |
| 余    | 2   | —    | —      | —      | —      | —      | 275    | —       | —       | —      | —     | 2,872  | —     |
| 余    | 8   | —    | —      | —      | —      | —      | —      | —       | —       | —      | —     | 130    | —     |

\* 因报不完

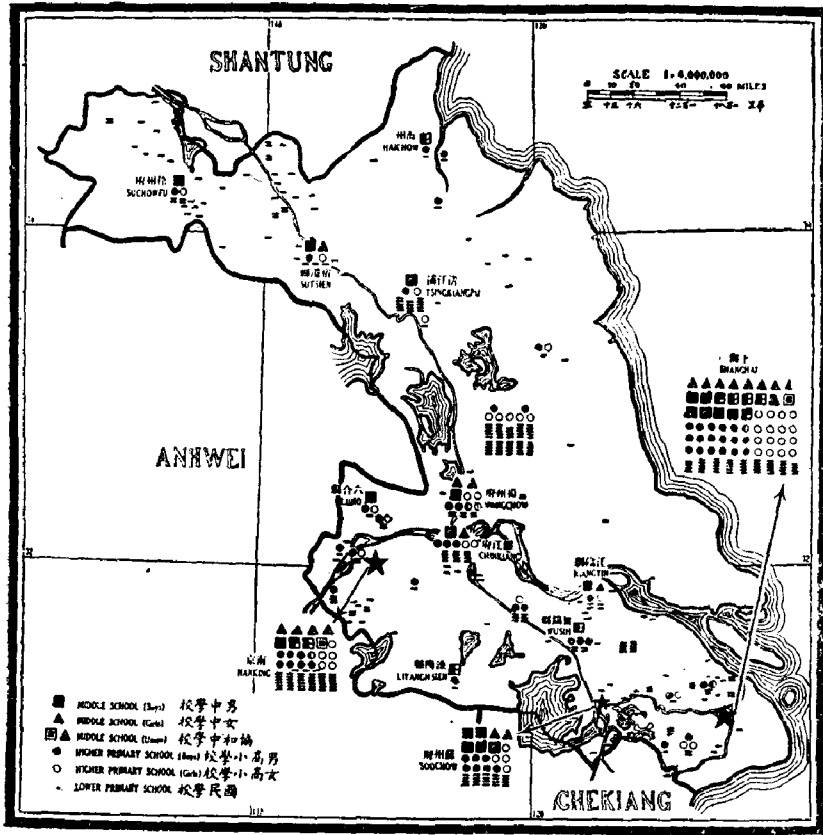
(a) 第五图所数与附录一本省基督教统计数相等，即三百九十五处；然本省所数布道区总数为四百六十二处，因各省各一种教会较多；因中及现时未所数之教，因本表包括独立教派以及不能统计之各小堂教会之存在，更详细情形见。

## 九 教会学校

**初級教育** 本省教会初級小学学生共一万一千五百五十人，位居魯、闽、粵、川四省之下，但教会高级小学学生人数（五千零十五人）则居全国各省之首位。上述五省初級小学学生之升学率，本省为44%，广东为24%，福建为18%，山东为16%，四川为12%。本省教会学校中之中国职员人数居全国第二，仅次于福建。

本省有教会初級小学三百五十四所，高级小学一百二十所，共有小学学生一万六千五百六十五人。据报告，美圣公会、浸信会、监理会、南长老会、独立宣教师诸会之教育事业最为发达。一百二十所高级小学中有女校五十所，约占1/3强。全体小学学生中男生

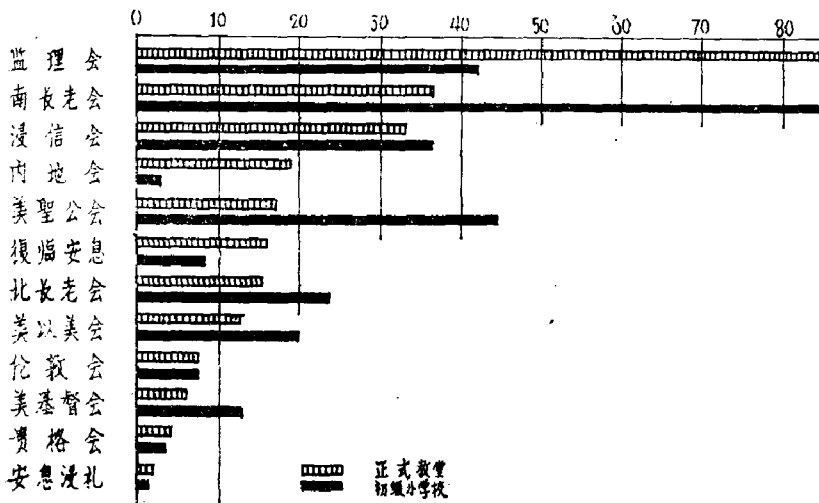
第九图 教会学校分布图




占67%。内地会、女公会、济良所、基督复临安息日会特别重视女子教育。浸信会、美圣公会、美以美会、监理会、贵格会等对男女教育则一视同仁。

参看第九图，可知教会学校皆集中于各大城市之中，而且初、高级小学之分布亦不平均。例如，扬州有初、高级小学各六所，无锡有高级小学三所、初级小学四所，上海有高级小学三十四所，初级小学四十三所。照此统计，则各大城市中之初级小学为数甚少，

江苏省教会正式教堂与初级小学校数目之比较



江苏省教会受夕信徒与教会两级小学生数目之比较



实不能满足基督教教育之需要，基督教家庭中之父母势必送其子女入私立或国立学校读书。如上述统计数字不实，则系本调查部未收到各自立教会所办初级小学之统计报告，二者必居其一。

比较第九、五两图，可知1/3以上之布道区中尚未设立初级小学。第九图中兴化附近初级小学之代表符号极为集中，乃因独立宣教师送交本调查部之报告未划清其四十二个布道区之地点，故图中不得不如此表示。

**各差会对初級教育之不同态度** 比较第九、五两图，本省二十四个省宣教师驻在地中仅有七处未设立教会高级小学，十二处未设立教会中学。凡有教会中学之地点皆有教会医药事业设施，使学生俱得医药之利。

**中学** 据报告，本省共有教会中学五十一所，每校平均有学生六十五人。全省教会中学学生总数为三千三百二十三人。五十一所教会中学中有女子中学二十所，学生六百十八人。男女学生之比例为4:1。有两所中学为差会合办，一所附设于沪江大学，一所附设于金陵大学。在本调查部汇编报告时，1/3男子中学与1/2女子中学中尚未设置完全中学课程。据报告，本省教会中学学生人数居全国第一，甚至多于皖、赣、豫、湘、鄂、甘、黔、晋、陕、桂、滇及东北三省诸省教会中学学生之总和。

**高等教育** 本省教会高等教育事业居全国首位。南京、上海、苏州三处共设有教会大学五所，内分大学预、本两科：南京金陵大学、金陵女子大学均设有大学本科课程；上海东北部之沪江大学为南北浸礼会合办，西部梵王渡美圣公会之圣约翰大学在全国颇有声誉；苏州之东吴大学为监理会独办。以上五所大学共有男女学生约七百余名。

**师范教育** 金陵、圣约翰、东吴三所大学中皆设有教育学课程，金陵大学中更设有

(四) 江苏省基督教势力范围中之教会学校表

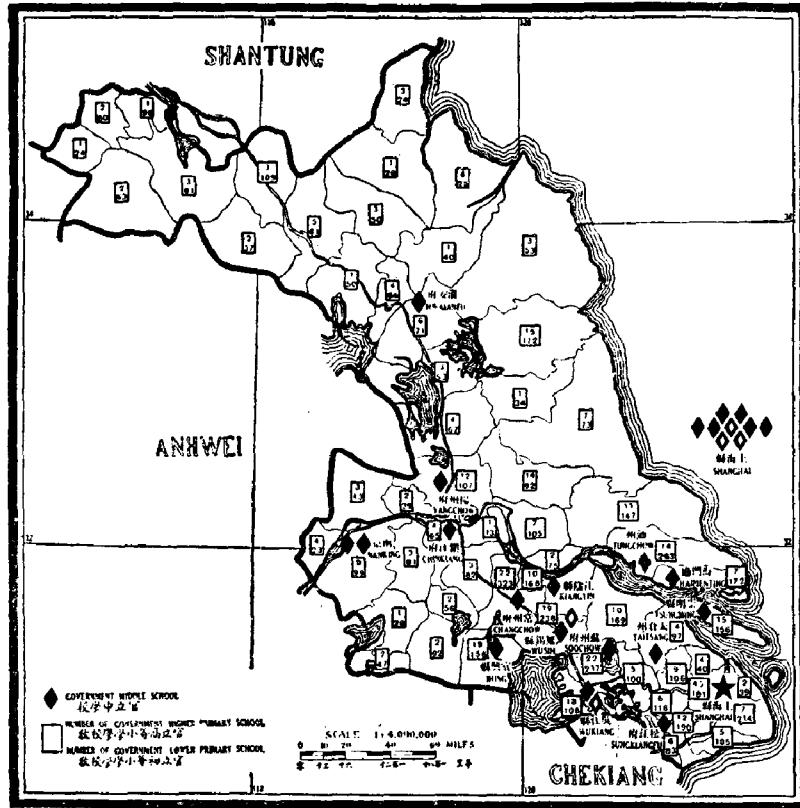
| 总教 | 分会 | 初級小学数 | 高級小学数 | 中學校 | 初級中學學生数 | 高級小學學生数 | 初級小學學生数 | 初級中學學生数 | 高級中學學生数 | 中學校男生 | 中學校女生 | 中學校學生总数 | 中學以下教會學校 | 教會小學學生百分比 | 教會中學學生百分比 | 初級中學學生数 |    |     |  |
|----|----|-------|-------|-----|---------|---------|---------|---------|---------|-------|-------|---------|----------|-----------|-----------|---------|----|-----|--|
| 总  | 数  | 354   | 120   | 51  | 7,483   | 4,067   | 14,550  | 3,580   | 1,429   | 5,015 | 2,765 | 618     | 3,333    | 19,888    | 13        | 14      | 15 | 44% |  |
| 南京 | 崇善 |       |       |     |         |         |         |         |         |       |       |         |          |           |           |         |    |     |  |
| 公董 | 崇善 | 45    | 14    | 1   | 622     | 572     | 1,184   | 340     | 136     | 481   | 80    | 20      | 190      | 100%      | 100%      | 15      | 15 | 40% |  |
| 長  | 崇善 | 1     | 1     | 1   | 80      | 10      | 90      | 10      | 10      | 20    | 20    | 20      | 2,370    | 88%       | 88%       | 12      | 12 | 40% |  |
| 內  | 崇善 | 1     | 1     | 1   | 50      | 50      | 50      | 50      | 50      | 50    | 50    | 50      | 120      | 100%      | 100%      | 12      | 12 | 11% |  |
| 育  | 崇善 | 35    | 15    | 6   | 607     | 476     | 1,083   | 271     | 228     | 499   | 56    | 72      | 1,670    | 100%      | 100%      | 12      | 12 | 42% |  |
|    | 崇善 | 2     | 2     | 1   | 20      | 3       | 23      | 40      | 30      | 70    | 191   | 191     | 284      | 100%      | 100%      | 12      | 12 | 42% |  |
|    | 崇善 | 1     | 2     | 1   | —       | —       | —       | 27      | 40      | 67    | 5     | 9       | 96       | 100%      | 100%      | 12      | 12 | 42% |  |
|    | 崇善 | 1     | 2     | 2   | 150     | 35      | 185     | 110     | 10      | 120   | 15    | 95      | 400      | 100%      | 100%      | 12      | 12 | 42% |  |
|    | 崇善 | 7     | 3     | 2   | 402     | 306     | 708     | 117     | 116     | 233   | 130   | 233     | 1,224    | 100%      | 100%      | 12      | 12 | 42% |  |
|    | 崇善 | 42    | 15    | 4   | 1,158   | 982     | 2,150   | 354     | 233     | 627   | 359   | 94      | 453      | 100%      | 100%      | 12      | 12 | 42% |  |
|    | 崇善 | 24    | 8     | 5   | 535     | 320     | 855     | 195     | 130     | 325   | 88    | 136     | 1,334    | 100%      | 100%      | 12      | 12 | 42% |  |
|    | 崇善 | 84    | 13    | 8   | 1,449   | 516     | 1,965   | 386     | 176     | 562   | 231   | 254     | 2,741    | 100%      | 100%      | 12      | 12 | 42% |  |
|    | 崇善 | 3     | 1     | 1   | 5       | 68      | 73      | 5       | 26      | 31    | 5     | 5       | 100      | 100%      | 100%      | 12      | 12 | 42% |  |
|    | 崇善 | 5     | —     | —   | 120     | 30      | 150     | 52      | 25      | 77    | 25    | 25      | 150      | 100%      | 100%      | 12      | 12 | 42% |  |
|    | 崇善 | 3     | 4     | 1   | 35      | 40      | 75      | 52      | 25      | 77    | 25    | 25      | 177      | 100%      | 100%      | 12      | 12 | 42% |  |
|    | 崇善 | —     | —     | —   | —       | —       | —       | —       | —       | —     | —     | —       | —        | —         | —         | —       | —  | —   |  |
|    | 崇善 | 1     | 1     | —   | 75      | 25      | 100     | 50      | —       | 50    | —     | —       | 150      | 100%      | 100%      | 12      | 12 | 42% |  |
|    | 崇善 | 2     | 2     | 2   | 105     | 65      | 170     | 31      | 24      | 55    | 12    | 15      | 252      | 100%      | 100%      | 12      | 12 | 42% |  |
|    | 崇善 | 1     | 1     | —   | —       | 56      | 56      | —       | 20      | 20    | —     | —       | 78       | 100%      | 100%      | 12      | 12 | 42% |  |
|    | 崇善 | 3     | 3     | —   | —       | (180)   | —       | 126     | 48      | 174   | —     | —       | (300)    | 100%      | 100%      | 12      | 12 | 42% |  |
|    | 崇善 | 15    | 6     | 2   | 246     | 66      | 312     | 126     | 48      | 174   | 20    | 52      | 538      | 100%      | 100%      | 12      | 12 | 42% |  |
|    | 崇善 | 1     | 1     | —   | 24      | —       | 24      | 14      | —       | 14    | —     | —       | 38       | 100%      | 100%      | 12      | 12 | 42% |  |
|    | 崇善 | 49    | 7     | —   | 1,379   | 324     | 1,703   | 64      | 167     | 171   | —     | —       | 4,884    | 100%      | 100%      | 12      | 12 | 42% |  |
|    | 崇善 | 8     | 2     | 1   | 187     | 60      | 247     | 24      | 16      | 40    | 17    | 121     | 404      | 100%      | 100%      | 12      | 12 | 42% |  |
|    | 崇善 | 1     | 1     | 1   | 186     | 30      | 210     | —       | —       | —     | —     | —       | 216      | 100%      | 100%      | 12      | 12 | 42% |  |
|    | 崇善 | 1     | 1     | 1   | 30      | —       | 30      | —       | —       | —     | —     | —       | 405      | 100%      | 100%      | 12      | 12 | 42% |  |
|    | 崇善 | 1     | 2     | 1   | 16      | 51      | 67      | —       | —       | —     | —     | —       | 165      | 100%      | 100%      | 12      | 12 | 42% |  |
|    | 崇善 | —     | 3     | 3   | —       | —       | —       | 1,680   | —       | 1,680 | —     | —       | 1,579    | 100%      | 100%      | 12      | 12 | 42% |  |
|    | 崇善 | —     | 3     | 3   | —       | —       | —       | 1,680   | —       | 1,680 | —     | —       | 1,579    | 100%      | 100%      | 12      | 12 | 42% |  |

\* 回報不完備 5 无回報 (60) 与浸信会聯合

中学师范科。基督会在南京设有女校，专门培训小学女教师。监事会在苏州设有景海女学 (Laura Haygood High School for Girls) 以培训小学及幼儿园教师。上列各校业经中华基督教教育会按1920年之报告编入师范学校之题名录中。据称上海浸信会之晏摩氏女学 (Eliza Yates Girls' School) 亦设有师范科，但本调查部未收到师范协会之有关报告。上海沪江大学亦设有教育学课程以培训中小学师资。

# 十 国立学校

第十图 国立学校分布图



**初級教育** 据1916年教育部报告，本省有初级小学学生二十六万零七百八十三人，高级小学学生二万五千六百七十九人，高小学生约为初小学生之1/10。全省每万人中平均有小学学生八十五人。就全国而论，唯直、鲁、晋、陕、浙、滇、东北三省诸省之比例高于本省。全省小学学生之实际总数，须在国立学校学生人数中加入各私立与公立学校学生人数，方无遗漏。按我国东部各省中私立学校甚多，但学生人数却无从考查，且各私立学校之办学性质、教学成绩亦良莠不齐。政府之调查统计，不过约略比较各省教育工作之优劣，并非力求确实数字以证各省教育实力之高下。如将本省各私立与公立学校（教会学校除外）学生人数包括在内，则本省学生人数至少增加一万七千人。此外，各省中于国立中学之外另有若干地方公立中学，其教学程度往往高于国立学校。

**各道区国立学校之比较** 本省南部三道区每万人中平均有国立小学学生七十五人，包括上海在内的沪海道比例最高，每万人中平均有小学学生一百八十六·五人；北部淮扬、徐海二道区之比例数较低，分别为二十九·八人与三十八·二人。据报告，本省东南部之各县均有初级小学一百余所。

将第十图与第五图之布道区相比，可知一方面本省长江以北地区国立学校教育事业蓬勃发展，而另一方面该地区中布道区则寥如晨星。

将第十图与第九图之教会学校相比，则可知本省长江以北及铁路线以南、南京

与苏州之间教会初级小学极少，而该两地区各县中之国立初级小学则数量甚多。

**中学** 本调查部很难得到有关国立中学之确实消息，即或得到消息，也往往前后矛盾，难明真相。为慎重起见，本调查部将所得各种材料反复对比、详细查询，方始编定入册。据报告，1919年本省约有国立男子中学二十二所，国立女子中学五所。长江以北只有国立中学四所。如另有中学存在，则必为县立中学无疑。全省各大城市中私立中学甚多，但无法获得其统计资料。

比较第十、九两图，可见长江以北教会中学多于国立中学。下列各城市中又只有国立中学而无教会中学：淮安、南通、海门、崇明、吴江、宜兴、淞江、太仓、常州。

**师范学校** 据1918年报告，本省有国立男子师范学校十所，共有学生二千二百八十七人，国立女子师范学校五所，共有学生五百人。全国仅湖南、奉天（辽宁）二省之国立女子师范学生人数多于本省。浙江之男、女师范学校多于本省，但本省学生人数又多于浙江。本省国立男女师范学校人数约占全国男女师范学生总数之10%。

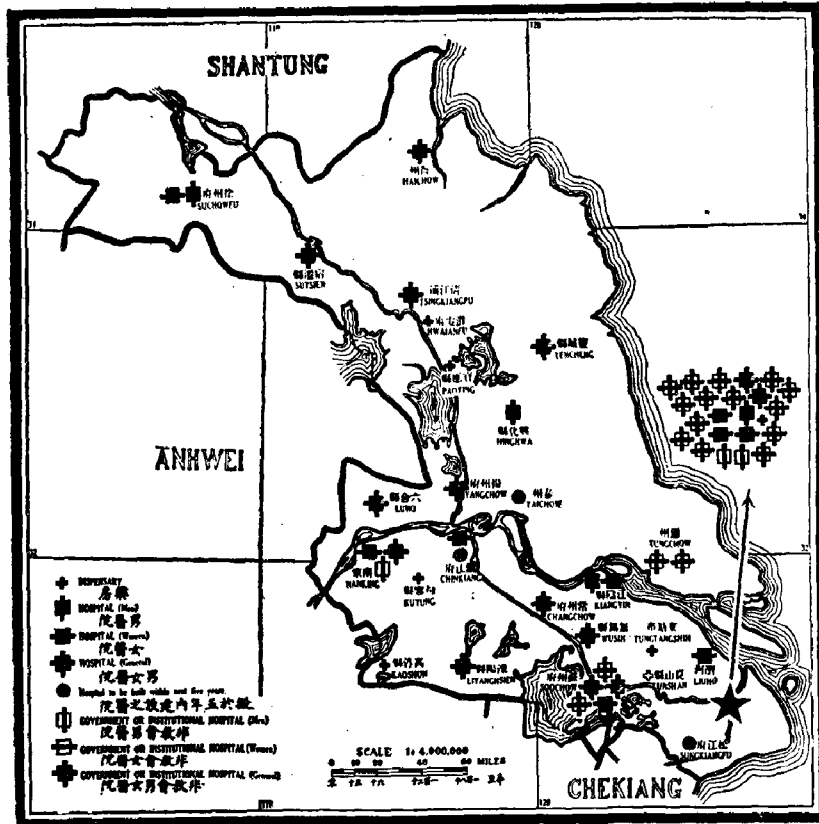
**国立高等教育事业** 本省非教会高等教育事业包括下列四所大、专学校：复旦大学(Fudan University)、天主教之震旦大学(Aurora University)、仓圣明智大学(Hatung College)与大同专科学校(Tatung College)，其校址皆在上海。此外，上海尚有交通部工业专科学校（前南洋公学）、中国工业专科学校，南洋商业专科学校、龙门师范、法律专科学校等。南京有国立高等师范，由郭秉文博士任校长，郭校长正以高等师范为基础计划组织东南大学。东南大学如果成立，其商科将设于上海，而文学、理化、教育、工程、农业各科仍在南京本校。南京城内尚有工程专科学校、法律专科学校、南洋华侨预备学校、暨南学校等。除上海、南京外，苏州有省立医学专科学校，南通有农业专科学校，吴淞有同济医学工程专科学校，近闻交通部计划成立一所新大学。该大学分四科，分设于上海、北京、唐山、吴淞四处。如此计划果能实行，则上海南洋大学将改为第二专科学校，其第四系（或科）将设于吴淞，专门培养造船工程师及领港人才云云。

## 十一 医药事业

**医药设施现状** 本省有教会医药事业之城市共有十八个。据报告，各城共有教会医院二十九所，此外，另有各差会在南京合办之医药事业及上海沪江大学附属之沪东公社医院。各差会医药事业以南长老会居首位，美圣公会次之。上海内地会医院系专为内地会之宣教师而设。

除教会医院外，第十一图中尚标有非教会新式医院十九所，此外，全省各地又有非教会私立医院及药房多所，本书不及详载。据报告，天主教有医院五所，药房六所。按各非教会新式医院中，归政府办理者四所，归地方办理者六所，归中国医学专科学校办理者一所，归外国医生办理者四所。全省所有教会医院均已在第十一图中标出。有数所非教会医院在第十一图中未及标出，因绘制该图时未收到有关报告。

第十一图 医院及药房分布图



每百万人中医生与病床数目表

| 宣教会                            | 安息浸礼会 | 贵格会 | 复临安息会 | 美以美会 | 北长老会 | 监理会 | 美圣公会 | 伦敦会 | 南长老会 | 浸信会 | 美基督会 |
|--------------------------------|-------|-----|-------|------|------|-----|------|-----|------|-----|------|
| 每百万人中外<br>国医生平均数<br>(全省平均1.5人) | 14.8  | 8.3 | 5.7   | 3.5  | 3.3  | 2.5 | 2.4  | 1.3 | 0.9  | 0.6 | 0.5  |

| 宣教会                          | 贵格会 | 安息浸礼会 | 伦敦会 | 美圣公会 | 复临安息会 | 美以美会 | 美基督会 | 北长老会 | 南长老会 | 监理会 | 浸信会 |
|------------------------------|-----|-------|-----|------|-------|------|------|------|------|-----|-----|
| 每百万人中病<br>床平均数(全省<br>平均 46张) | 625 | 321   | 197 | 106  | 57    | 44   | 44   | 39   | 36   | 35  | 24  |

除独立宣教教师外，未列入上表中之差会皆无医药设施。请注意，南长老会虽自称该会医院及医药职员甚多，但按每百万人口中医生与病床之平均数而论，该会在上两表中均名列倒数第三。

以每百万人口中之医生平均人数来进行比较，本省不如直隶、东北三省、福建、广东。福建、广东、浙江与东北三省之病床与人口比例亦较高于他省。据报告，福建、江苏



二省之毕业护士人数最多。沿海各省，如直、鲁、苏、闽、粤诸省中之中国医药职员人数最多。

计划开设之医院 下列差会计划于1923年以前建立新医院：圣公会在镇江，监理会在松江，南长老会在泰州。最近，浸礼会，监理会与女公会联合欲将女公会在上海西门已创办多年之妇孺医院 (Margaret Williamson Hospital) 加以扩充，计划增设高级护士学校及公共卫生教育等课程。

教会医院分布概况 比较第十一图与第二图，可见教会医院多设置于本省南部人口最密之地区。全省二十九所教会医院中有二十二所设于长江以南。据报告，今后五年内各差会计划新建之医院中有三所亦在本省南部。

将第十一图与第七、九两图比较，可知医院多设于受餐信徒汇聚之区。凡设有教会中学之各城亦设有教会医院。

(五) 江苏省基督教势力范围中之教会医务表

| 宣 教 会 | 医院               | 药房<br>(不在此列者) | 男病床 | 女病床 | 每年住院病人总数 | 护士学校     | 肄业护士  | 病床之平均数<br>每一外国医生之看管 | 病床之平均数<br>每一外国护士负责 |     |    |
|-------|------------------|---------------|-----|-----|----------|----------|-------|---------------------|--------------------|-----|----|
|       |                  |               |     |     |          |          |       |                     |                    | 1   | 2  |
| 总 数   |                  |               | 29  | 11  | 829      | 718      | 17537 | 15                  | 247                | 30  | 53 |
| 圣 公 会 | 美圣公会 CMS         |               |     |     |          |          |       |                     |                    |     |    |
|       | 美圣公会 PE          | 3             | 1   | 140 | 124      | 3988     | 3     | 71                  | 44                 | 53  |    |
| 浸 礼 会 | 浸礼会 AAM          |               |     |     |          |          |       |                     |                    |     |    |
|       | 浸礼会 ABF (A)      |               |     |     |          |          |       |                     |                    |     |    |
|       | 浸礼会 SBC          | 1             |     | 50  | 30       | 558      | 1     | 14                  | 40                 | 40  |    |
|       | 沙江大学 SBCol.      | 1             |     | 10  | 5        | 100      |       |                     |                    |     |    |
|       | 安惠浸礼会 SDB        | 1             |     | 15  | 30       | 350      |       | 3                   | 22                 |     |    |
| 公 理 会 | 伦敦教会 LMS         | 2             | 1   | 115 | 35       | 2044     | 1     | 20                  | 150                | 75  |    |
|       | 美以美会(甲) MEFB (A) | 1             |     |     | 25       | (closed) |       |                     | 13                 | 25  |    |
|       | 蓝理会 MES          | 2             | 1   | 70  | 35       | 1500     | 1     | 10                  | 13                 | 26  |    |
| 长 老 会 | 北长老会 PN (A)      | 1             | 1   |     | 35       | 215      |       |                     | 12                 | 18  |    |
|       | 南长老会 PS (A)      | 9             | 6   | 244 | 172      | 3960     | 4     | 44                  | 38                 | 69  |    |
| 内 务 会 | 内地会(2) CIM       | 1             | 1   |     |          |          |       |                     |                    |     |    |
|       | 黄格会 AFO          | 2             |     | 20  | 55       | 1222     | 1     | 12                  | 75                 |     |    |
|       | 美基督会 FCM (A)     | 1             |     | 62  | 26       | 900      | 1     | 4                   | 88                 |     |    |
|       | 独立教师 INL         | 1             |     |     |          |          |       |                     |                    |     |    |
|       | 复临会 SPA          | 1             |     | 31  | 8        | 200      | 1     | 27                  | 10                 | 20  |    |
|       | 金陵大学 UN          | 1             |     | 72  | 18       | 1100     | 1     | 24                  | 30                 | 45  |    |
|       | 女公会 WU           | 1             |     |     | 120      | 1500     | 1     | 18                  | 60                 | 120 |    |

\* 四城不完备  
(甲) 暂时行办

(A) 在南京有独和事业  
(2) 专为外国职员所设

(六) 江苏省基督教势力强弱表

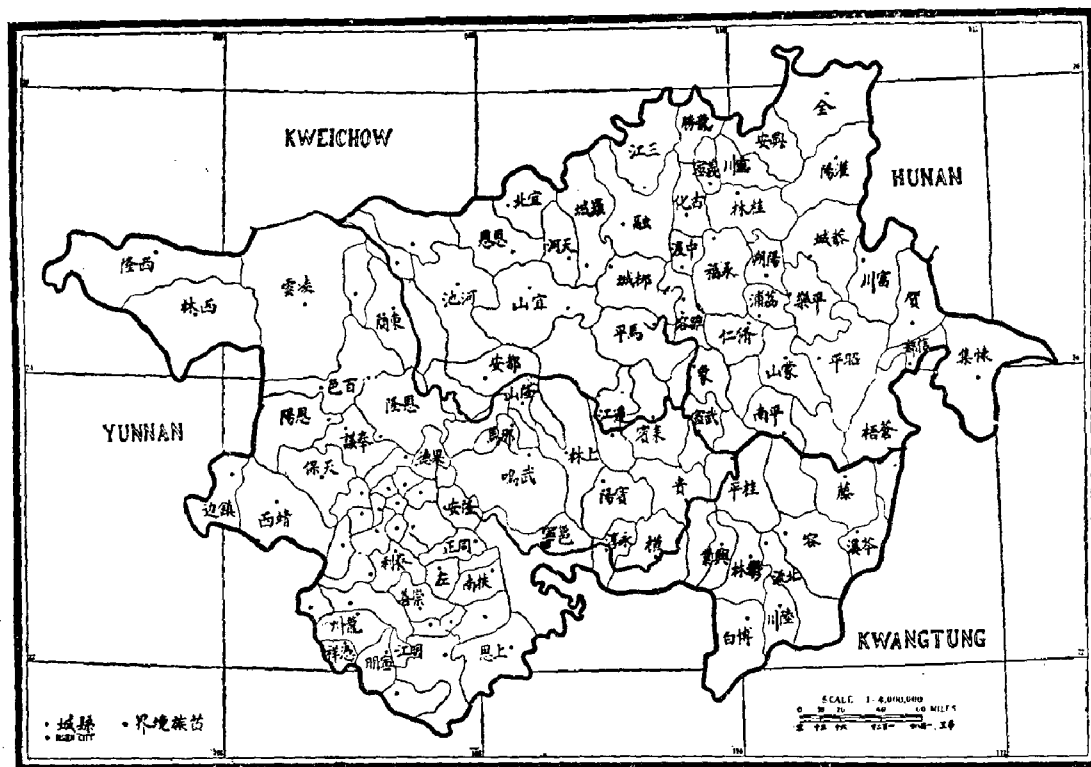
| 道 教 会 | 国籍  | 1   | 2   | 3   | 4   | 5   | 6   | 7   | 8   | 9   | 10  | 11  | 12  | 13  | 14  | 15  | 总数  |
|-------|-----|-----|-----|-----|-----|-----|-----|-----|-----|-----|-----|-----|-----|-----|-----|-----|-----|
|       |     |     |     |     |     |     |     |     |     |     |     |     |     |     |     |     |     |
| 圣 宗   | 公 宗 | 1   | 2   | 3   | 4   | 5   | 6   | 7   | 8   | 9   | 10  | 11  | 12  | 13  | 14  | 15  | 总数  |
| 崇 德 堂 | 公 宗 | 1   | 2   | 3   | 4   | 5   | 6   | 7   | 8   | 9   | 10  | 11  | 12  | 13  | 14  | 15  | 总数  |
| ...   | ... | ... | ... | ... | ... | ... | ... | ... | ... | ... | ... | ... | ... | ... | ... | ... | ... |

\* 回教不完者。  
 (a) 此为全省面积与人口之总数，并非各会责任地之面积与人口概算总数。  
 (b) 各该会之宣教地，大都限于大城市附近各地，故该会宣教地之面积及人口概算法统计。  
 (c) 此数代表全省外国职员总数，然于项中若教数教会之外国职员总数较各会原数减少，则因其总务机关之各外国职员不在内。

# 第十一节 广西 (桂)

## 一 省 志

第一图 行政区划图



**行政区** 广西位于我国南端粤、滇二省之间，距香港之西北界约二百五十英里。面积七万七千二百二十平方英里，较大于新英格兰诸州面积之和，人口约与英属加拿大相等。

全省行政区分南宁、苍梧、桂林、柳江、田南、镇南六道，共八十四县。据称：“半自主之土城三十处，其中系属瑶族居住，前由该民族中世为土司者治理之，唯受制于邻近县知事行政权范围之下，所有关于民事刑事各重要之案件，概由县知事审讯判决，赋税亦解归县署；此外尚有十五镇市，在过去时期内，完全归土司治理。”

本省省城最近已由桂林迁至南宁，南宁濒临西江支流，距广州四百二十五英里。梧州、南宁、龙州均为本省通商口岸。龙州地处本省西南边陲，距法属安南（越南）之东京边界仅三十五英里。龙州及本省其他各地法国势力较强。今将《大清国》(The Chinese Empire) 一书中之一段摘录如下：“自1885年中法停战议和后（1882年东京之役），中国遂承认法兰西为西南部之邻国。自是法国侵掠主义愈逼愈紧，其每进一步，中国必起而御之，双方各执理由，互相猜忌，然理由至少以中国方面为充足。”

滇越铁路有支线直过谅山数公里，靠近龙州国界线以外。法国曾企图将此铁路延

长，越国境而至本省之通商各埠，但未达目的。据称：“中国为打破法人在龙州商埠之势力范围计，因开放南宁为通商口岸。本省叛变叠起，骚扰不宁，中国派兵剿平之，而尤以省之西部乱事为甚，法国借口与中国屡起交涉。”

**地势** 据称：“本省全境皆山地，即希玛拉山（喜马拉雅山）及西藏高峰迤邐而下之山麓，平均高度距水面不及千呎；惟属中亚花刚石层之石岩崿削，高插云表者，亦往往达三千呎之高。全省地面为三江所灌溉，分为三大流域，至梧州汇合成西江。西江流域极长，奔腾数千里，发源于云南之高原，直达广东番禺（广州）之三角洲。又省之北部支流为桂江，发源于湖南之边地，由短运河与串过湘省全境向北流之湘江接连，适成粤汉间直接水道。”珠江绕流于群山万壑之间，风景极美。该江可行驶帆船，直达靠近云南边境之百色。

**气候** 本省南部为热带性气候，五月至九月间温度及湿度均甚高。北部气候较温和，唯气温变化颇骤，乍暖乍寒。冬季极少霜雪。

**经济状况** 本省一向被称为我国穷省份之一。然而，近十年内海关所得之税收却不能证实这种判断。省内人口稀少，居住分散。矿产丰富，但尚未开发。森林资源破坏颇甚。煤藏量极大，亦未开采。三江流域居民多半务农，农产丰富，故广西有“广东粮仓”之称。

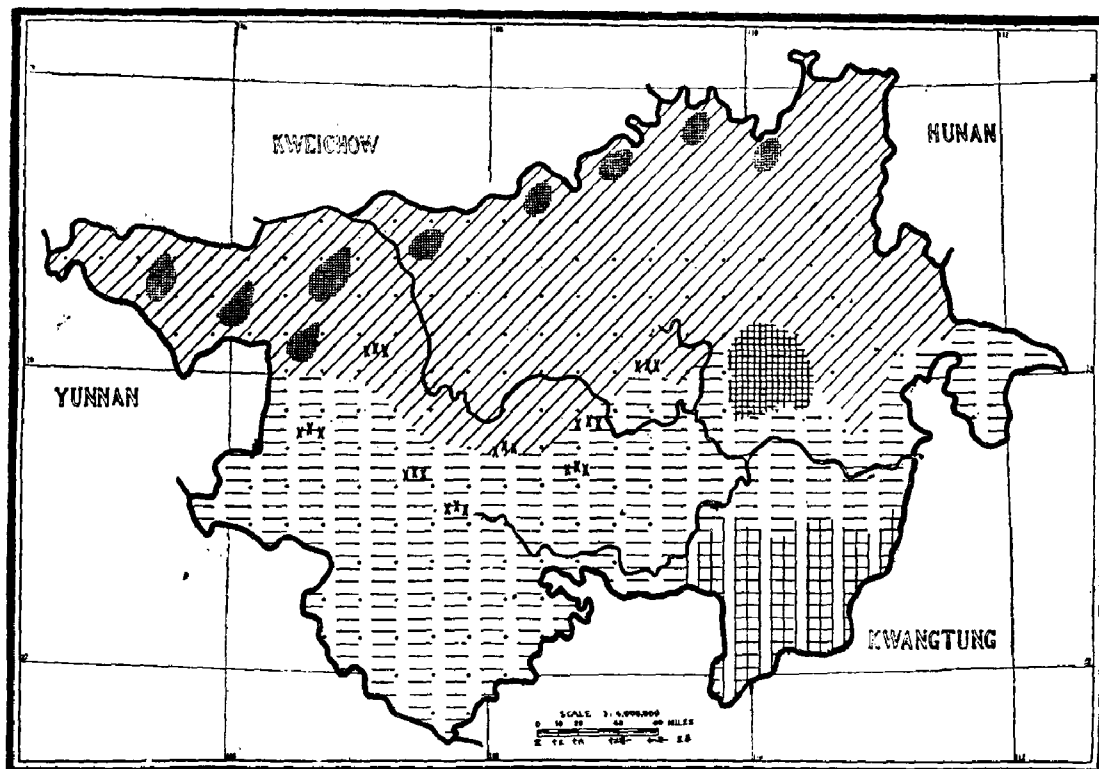
本省经济落后，主要原因在于居民不守法制，西部土著居民生活尤为困苦，挺而走险者颇多。且本省又为太平天国发难之地，因而旅行倍加艰辛。四年前有一大股盗匪起事，横行全省大部，自称为全省之主宰，后经政府派兵残酷镇压，始行剿灭。镇压手段惨绝人寰，数千万百姓横遭屠戮。但值得注意的是，本省之动乱与官府之贪暴昏庸不无关系，致使秘密团体之暗杀活动时有所闻，实发人深省。

**汉人与土著居民** 本省居民由四部分组成：土著居民、广东人、客家人与当地汉人。汉人多居住于大城市之中，各省移民（大多数由湖南迁居而来）则聚居于本省北部。土著居民为本省各少数民族之总称，聚居于本省西北部与西部地区。有的民族在衣着、习惯、礼仪、语言等方面颇似暹罗人（泰国人）。各少数民族中以苗族、仲家（布依族，傣族之一分支）、罗罗（彝族）为主要民族。有的少数民族与藏族有血缘关系。有几个部族已有原始粗浅文字。有一两种部族语言已由法国天主教神甫改编成正式文字。这些少数民族中尚无基督教宣教事业。其主要职业是在山中伐木并运入各大河中。客家人为汉兵与少数民族通婚之后裔，现已同化为汉人，勇悍有识，颇富进取心。广东人数目最少，主要居住于本省南部及东南部。

**语言** 下图所表示的本省语言分布情况较文字说明更能一目了然。本省北部通用官话。少数民族居住区则各有方言。散居于中部及西部之客家人，土语自成一调。南部以粤语为主。平南正北之大瑶山区，至今尚未测绘，其土语极其难懂。东南边境各城镇虽使用粤语，但更通用另一土语，为他处所未闻。西部全境则北有官话，南用粤语，更杂以数种土语，其中以仲家语为主。各种土语或多或少都类似暹罗（泰国）之泰语与老语。西南部则纯用仲家语，但受过教育的汉人仍用官话或粤语。

**交通** 全省陆路几乎全是小道，修筑极差，但水路交通可联络全省各地，颇为便

語言分布图



图中斜线部分为官话区；横线部分为粤语区；东南部之直线部分表示该地区土语与粤语并用；北部之小方格部分表示少数民族居住区，该处语言不通；中部之大方格部分为瑶族居住区，遍地皆山，至今未划分区界；黑点表示通行仲家语，但各村镇中亦时闻粤语；小黑叉表示通用客家语。

利。梧州至广州四季皆可通航。中国造轮船可由梧州上航至柳州、百色与龙州。内河轮船全年可通至南宁，有时亦能航至距云南边境二日行程之地。这种轮船专运客商，船上备有武器以防御各类盗匪。民船可由柳州上溯至贵州境内。由百色至贵州、云南只有大篷车可以通行。

本省尚无铁路。数条铁路线正在计划中：一条自广东之广州经三水入本省，再经梧州、桂林而入湖南，在株洲与粤汉铁路相接；一条由广东钦州（钦县）向西北经南宁、百色，抵贵州之兴义，再向西直达昆明；一条由梧州通至本省内地，经浔州（桂平）、柳州而至桂林。除本省西南部由龙州至越南东京南松间之短线外，本省西南部与海防（越南）间有铁路直接相连。

**邮政** 据报告，1918—1919年间全省各等邮局及邮寄代办所之数目均未增加。据官方之最近统计，全省各等邮局共三十一处，邮寄代办所共二百四十一处。就全国而言，贵州、甘肃二省之邮局数目少于本省，云南、陕西二省之邮局较本省多，而邮寄代办所又较本省少。与其他各省比较，本省每年收发之邮件仅略有增加。

**信局** 象其他各省一样，本省除国立邮局外，尚有民办“信局”。这种机构虽无着重说明之必要，但了解其推行工作之方法可利用之以为文字布道之工具。“每晨，信局遣信差一人往各商铺收信，每一件取资十五或二十文。其信资须先付，虽非通例，然发信人不付则必取之于收信人。有时信资先付一半，其余归收信人续付。该局收发全国信

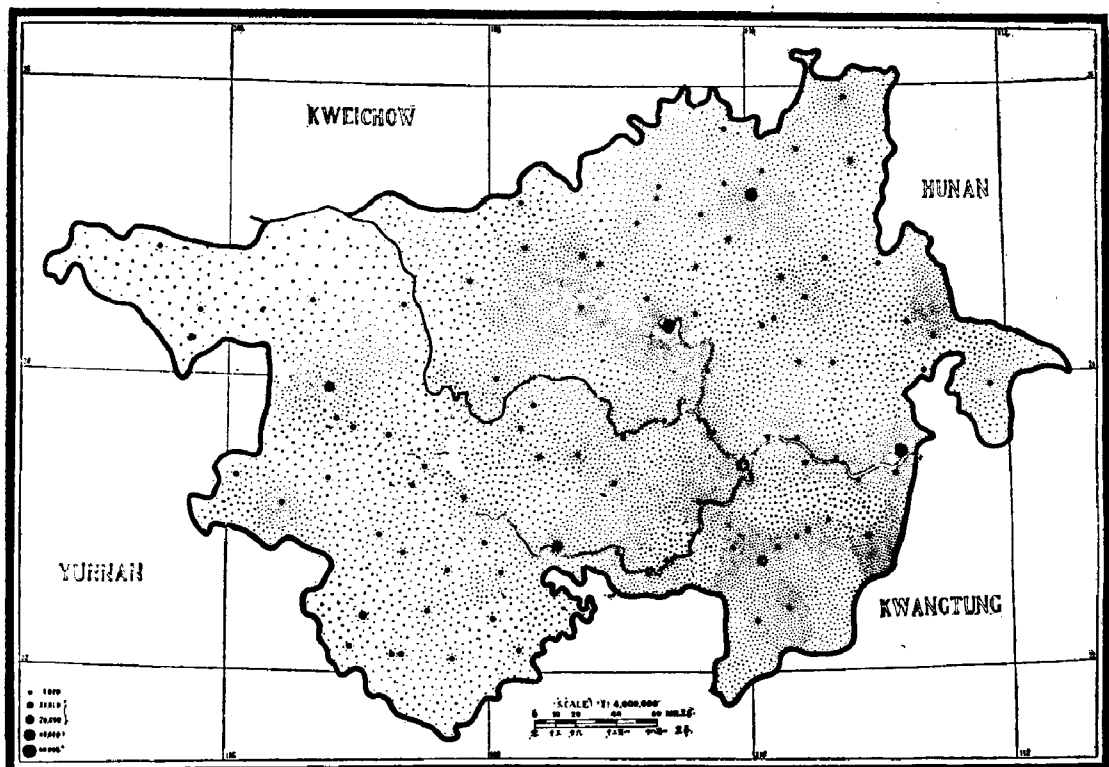
件，信用极著。即或寄信地点该局无代办处，必将寄信另行加封，贴足邮票，由国立邮局转寄。除信局外，更有私人信差，奔走于梧州与桂林、梧州与玉林之间，完全为个人独立之营业，亦颇有信用。”

**电报事业** 本省有国立电报局五十一处，与邻省比较，则贵州只有十四处，云南只有三十五处。据广州英国领事报告，我国政府曾就电报业务与印、法两国政府开会，交涉与缅甸、越南越界通电之事宜。

**各县中之基督教势力** 本省基督教差会事业，若以县区统计很难得到详细实况。很多通讯员往往将后进区之差会事业以二、三县之工作成绩并归一县来报告，表面看来，此县工作定然优异。实际上，受餐信徒与教会学校之数目绝不能以县区来计算。因此，只能采用以下约略之统计数：据报告，有一个以上差会事业者共九县。附录一之县区基督教势力统计表中有三十六县未被各差会认为责任地。有的县虽在差会宣教地范围之内，但无差会事业，如将此数计算在内，则全省八十四县中有五十二县无基督教正式事业之统计报告。仅有八县报告其受餐信徒人数在一百人以上，二十县（占25%）有教会初级小学。平均每二千三百个居民中有基督信徒一人。

## 二 人口密度

第二图 人口密度图



**人口统计** 全国仅甘肃、云南、陕西三省之人口密度较本省为低。本省人口统计自

五百十四万（1902年《政客年鉴》）至一千二百二十五万八千三百三十五人（1919年邮局统计）不等。据各海关报告，本省人口在五百万至六百万之间。卫三畏（Wells Williams）参照1882年海关统计数，在所著《中华帝国》（The Middle Kingdom）中称本省人口为八百十二万。1910年民政部之统计数为六百五十万人，平均每平方英里有八十四人。本调查部1918年由官方所得之统计数为一千零八十七万二千三百人。1919年邮局之统计数为一千二百二十五万八千三百三十五人，与本调查部之统计数相近，由此又可见本省近年人口之增长速度。按照一般统计办法，采用上述二数中之较低者较为可靠。如此，则本省每平方英里平均有一百四十·八人，约为美国平均人口数之四倍，为全国人口密度最低省份之一。

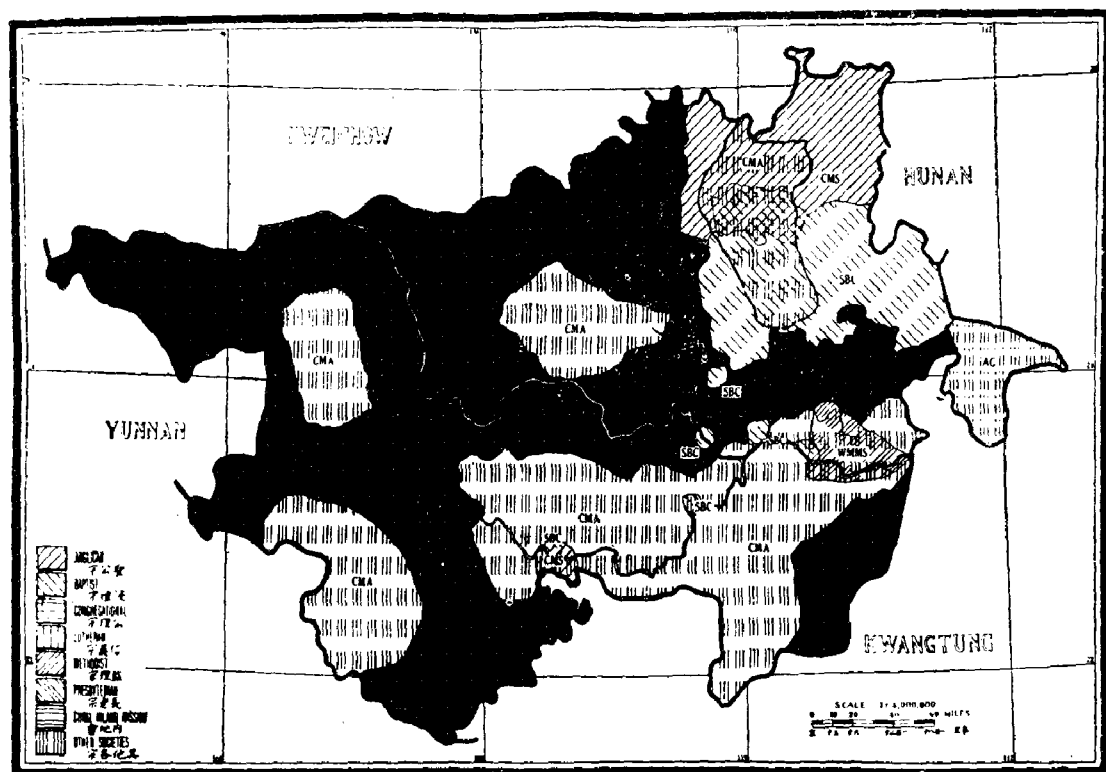
**人口最密地区** 如第二图所示，除富饶的三江流域及各主要大城市外，全省人口稀少，无一处呈密集况态。有些县城的人口甚至与乡村一样稀少。

**城市** 本省十万人口以上之城市极少。最大城市为南宁、桂林、梧州，人口为十二万与九万。其他城市人口在五万左右者有柳州、潯州（桂平）、玉林。龙州、百色二城据称各有四万人口。全省人口约94%居住于乡镇之中。

**基督教团体人数** 第二图中有一万零八百七十二个小点，每点代表一千人，其中有五个小点代表本省基督教团体之人数。

### 三 宣教地

第三图 宣教地划分图



**概况** 本省现有八个差会之宣教事业：英国三、美国四、国际一。基督复临安息日会、传道会及独立宣教师之宣教地界限，第三图中均未标明。其实，传道会与基督复临安息日会只在南宁及其周围工作，独立宣教师则只驻百色县城。

全省各地皆有宣教师及中国售书员进行旅行布道，但一些少数民族地区因语言不通，交通不便，则为旅行布道所不及。全省尚有三万三千余平方英里（约占全省面积3/7）未被基督教各差会认为责任地。这些地区虽偶有临时布道工作，但并无任何基督教团体以该地区宣教事业为己任。第四图充分表明开展布道工作实为本省宣教事业当务之急，因全省面积有4/5尚在各差会布道区三十里之外。宣道会之布道范围约两倍于其他差会布道面积之和。

**复工地** 各复工地内宣教事业之不发达情况，可由图中宣教地界限来表示，但复工地内有无实际工作矛盾，则无法用图来表示。因此，将“复工地”改称“差会协作地区”更符合实际情况。这种协作区，本省共有四块：（一）北部桂林附近地区归宣道会、浸信会及英圣公会联合工作；（二）东部梧州附近地区归循道会、宣道会及浸信会联合工作；（三）贵县地区归浸信会与宣道会联合工作；（四）省会南宁周围归英圣公会、宣道会、传道会、浸信会及基督复临安息日会联合工作。

**无工作地** 除三江之主要流域外，全省其他地区皆可称为无工作地。将第三图与前面之“语言分布图”对比，可知除语言障碍外，民族关系与地理关系亦为本省无工作地之原因。下面在论及“基督教势力薄弱之原因”时还将详细说明无工作地之情况以及布道工作在这些地区所遇到的艰难险阻。参看附录二本省邮路图更可了解各地布道工作不发达之原因。本省东南部邮寄代办所相当发达，似应为布道事业大开方便之门，但该地区尚有多处未被任何差会认为责任地。

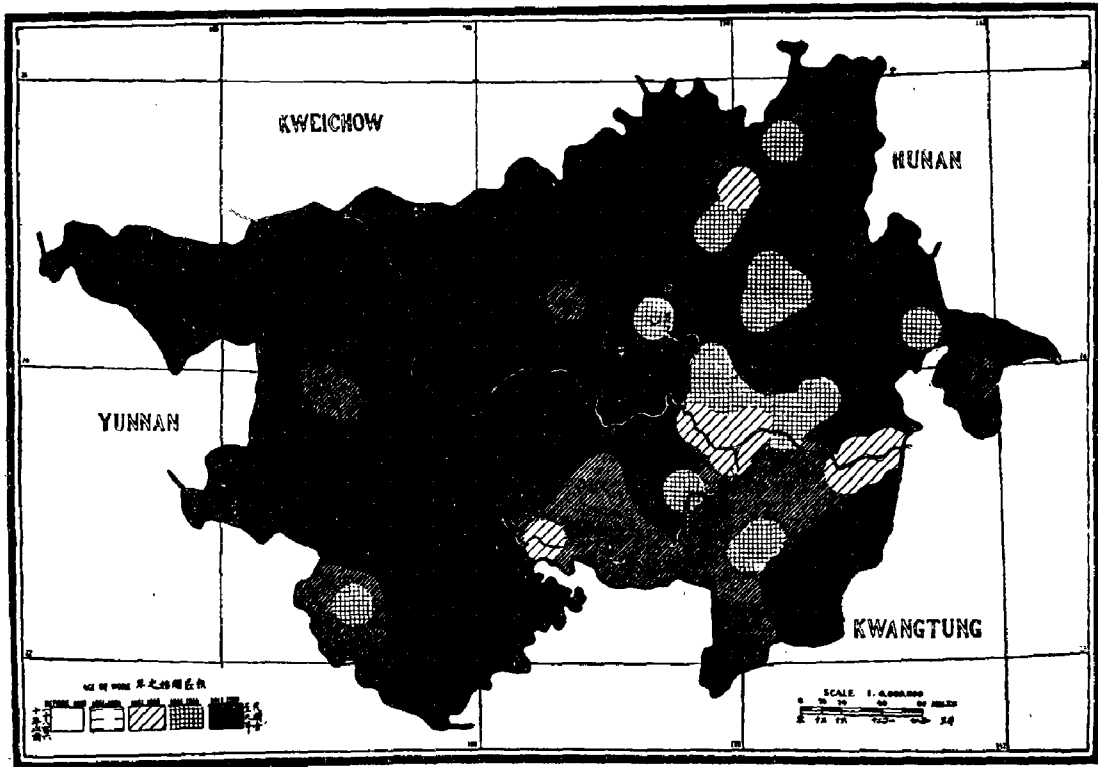
**睦谊协约** 据英圣公会报告，该会宣教师与宣道会宣教师就桂林县城南北二部达成谅解，英圣公会在桂林南部不另行开辟工作。这是本调查部得到的唯一睦谊协约，事实上其他差会间肯定也存在类似的默契。

## 四 工作历史

**创业时期** 1893年，梧州被开为通商口岸之前一年，宣道会在“闭关”之外静候二年之后，终于进入本省。在此以前，北长老会与浸信会自广东越界进入本省，几经周折，曾获得几处宣教师驻在地，但其宣教师每次都被驱逐出境，所有财产亦被毁掠。至1895年尚无一名宣教师在本省久驻。宣道会之创始人为李夫斯（Rev. C. H. Reeves）牧师及夫人，1892年二人到达我国南方，五年后又有五人来华，遂乘船自广州或厦门溯西江进入本省，如水上人家，一路行来，尽悉省内各地之情形。后来各地逐渐开放，始在距东部省界一百八十五英里处之一偏僻小村中得一立足之地。不久又在附近市镇中租屋布道，亦未遭受极大反对，虽有艰险，但工作能够逐步展开。随后，浸信会、循道会、英圣公会及传道会相继与宣道会联合加入本省工作范围。循道会派入本省之第一名宣教师为麦克唐纳博士（Dr. R. J. MacDonald），1906年被盗匪杀害。循道会与浸信会特别重视利用梧州、桂林之医院进行布道工作。浸信会尽力推广旅行布道事业，成效显著，



第四图 教区创业时期图



1906年该会职员已达二十八人，受餐信徒九百人，同时，循道会有职员十一人，信徒七十一人，宣道会有职员二十一人，信徒二百三十人，英圣公会有职员一人，信徒六人（见《大清国》“The Chinese Empire”第291页）。

广西省教会各时期内建设之总堂表

|                  | 1807-1860 | 1861-1880 | 1881-1890 | 1891-1900 | 1901-1910 | 1911-1920 |
|------------------|-----------|-----------|-----------|-----------|-----------|-----------|
| 圣宗——英圣公会(女部) CMS | —         | —         | —         | 1         | —         | 1         |
| 浸宗——浸信会 SBC      | —         | —         | 1         | 1         | —         | —         |
| 监宗——循道会 WMMS     | —         | —         | —         | 1         | —         | —         |
| 余会——上帝教会 AG      | —         | —         | —         | —         | —         | 1         |
| 宣道会 CMA          | —         | —         | —         | 4         | 4         | 1         |
| 传道会 EMM          | —         | —         | —         | —         | 1         | —         |
| 独立教师 Ind         | —         | —         | —         | —         | —         | 1         |
| 夏临安息 SDA         | —         | —         | —         | —         | —         | 1         |

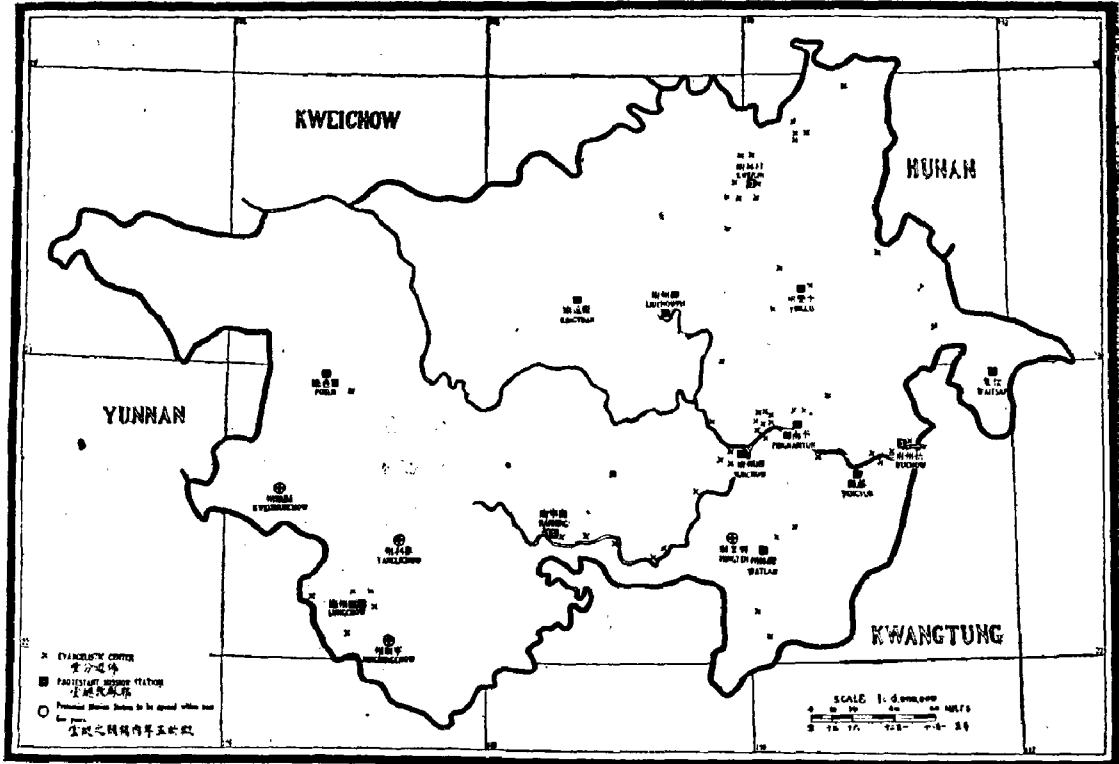
先进区之比较 如第四图所示，最先创办差会恒久事业之地区为梧州、浔州（桂平）、桂林与南宁。参看第五、六、七图，可知各先进区之宣教事业最为发展。

1906年后宣教事业之发展 最近十三年内本省差会事业发展情况可由下表表明：

| 时 期  | 差会总堂(所) | 布道区(处) | 宣教师(人) | 受薪中国职员(人) | 受餐信徒(人) | 教会学校学生(人) |
|------|---------|--------|--------|-----------|---------|-----------|
| 1906 | 15      | 20     | 50     | 59        | 1,207   | 235       |
| 1919 | 18      | 71     | 76     | 276       | 4,722   | 1,513     |

## 五 布道范围

第五图 总堂与布道区分布图



**差会总堂与宣教师驻地** 据报告，除甘肃外，本省布道区之数目是全国最少的一省，不到贵州之半数，仅等于湖南的1/6。本省受餐信徒人数及教会初级小学学生人数亦仅多于甘肃。全省共有宣教师驻地十三处，差会总堂十八处。桂林、梧州、南宁三处均驻有一个以上之差会代表。宣道会总堂最多，共九处。全省共有布道区七十一处，平均每总堂下属四个布道区。此外尚有为数不少的宣道所，间或有信徒居留其间，但其人数不足本调查部关于布道区之规定。据报告，浸信会与宣道会各有布道区二十九所，其他差会共有十三所。桂林、龙州附近与梧州、南宁之间布道事业较为发达。

将第五图与闽、鲁、浙三省之第五图相比较，可知本省布道区宣教事业不发达之原因。据称：“在本图中划一线，北部经桂林之西，南部经邕宁（南宁），除靠近安南（越南）东京边地之龙州外，全省泰半地面尚无基督教事业之建设。该地内计有五十八城，七百市镇，一万七千乡村，人烟稠密，而执教务者迄未注意。且其中大多数居民为土番，并有四府城，三十余县城，并全省强半县城均为基督教宣教师足迹所未至之地。”

比较第五、二两图，可知柳州、庆远（宜山）邻近之内河流域，极西部百色附近以及极东南部一带，人口稠密，邮路畅通，然而该地区布道区之数目表明宣教事业尚处于创业阶段。

**新总堂** 宣道会计划最近将派外国宣教师至养利、宁明、归顺（靖西）、兴业等地筹建新总堂，其中三县在本省西南边陲。

布道区基督教势力表

| 宣教会               | 宣道会    | 浸信会   | 英圣公会  | 上帝教会  | 循道会   |
|-------------------|--------|-------|-------|-------|-------|
| 宣教地面积<br>(平方英里)   | 27,600 | 6,900 | 6,475 | 1,900 | 1,325 |
| 布道区平均面积<br>(平方英里) | 952    | 231   | 3,237 | 1,900 | 265   |

**基督教势力薄弱之原因** 据称：“广西为全国诸省中开辟最后之一省，然自各差会宣教师加入工作以后，各差会对于本省素不注意，揆厥原因，要不出下列之诸大端：（一）人民稀少。本省以多山、多盗、多贫著闻。此三者足以致人民稀少也。夫多山者，因绝少沃田与平原，则农事艰难；多贫者，遍地凄凉，工业又难振起；而到处盗匪出没，因之人民逃亡出境另求生计，其留于省内而横遭杀害者，常以千百计。马平（柳州）居省之中部，今反较八年前兵变时之景况尤觉萧条，人民更为稀少，亦抢劫惨杀之事有以致之。（二）交通阻塞。昔日之旅行家由民船入内地者，往往遇盗劫杀。自1900年起始有轮船行驶于西江水道。（三）人民仇视教会，皆以外国人来此土宣教者必抱有政治上之野心，于是屡起反抗，甚至聚徒众而围攻之，而宣教师常处于四面楚歌之中；加以有种族之谬见及各宗教之反对，以致全省基督教事业不能越雷池一步。（四）各差会之外国职员，除因欧战减少外，尚有逝世者、退老者，而经济支绌亦属一种原因。”

## 六 基督教职员

**外国职员** 本省外国职员之数目大致与甘肃、云南二省相等。男宣教师中2/3以上已受按立礼。七十六名外国宣教师中有医生七人，护士六人，医务职员所占比例与他省相似。独身女士占外国宣教师总数之1/4。全省外国宣教师中65%分驻于梧州、桂林、南宁三处。全省受薪中国职员中有一半也住在上述三城市中。其余各驻在地中平均每处有外国宣教师三人。

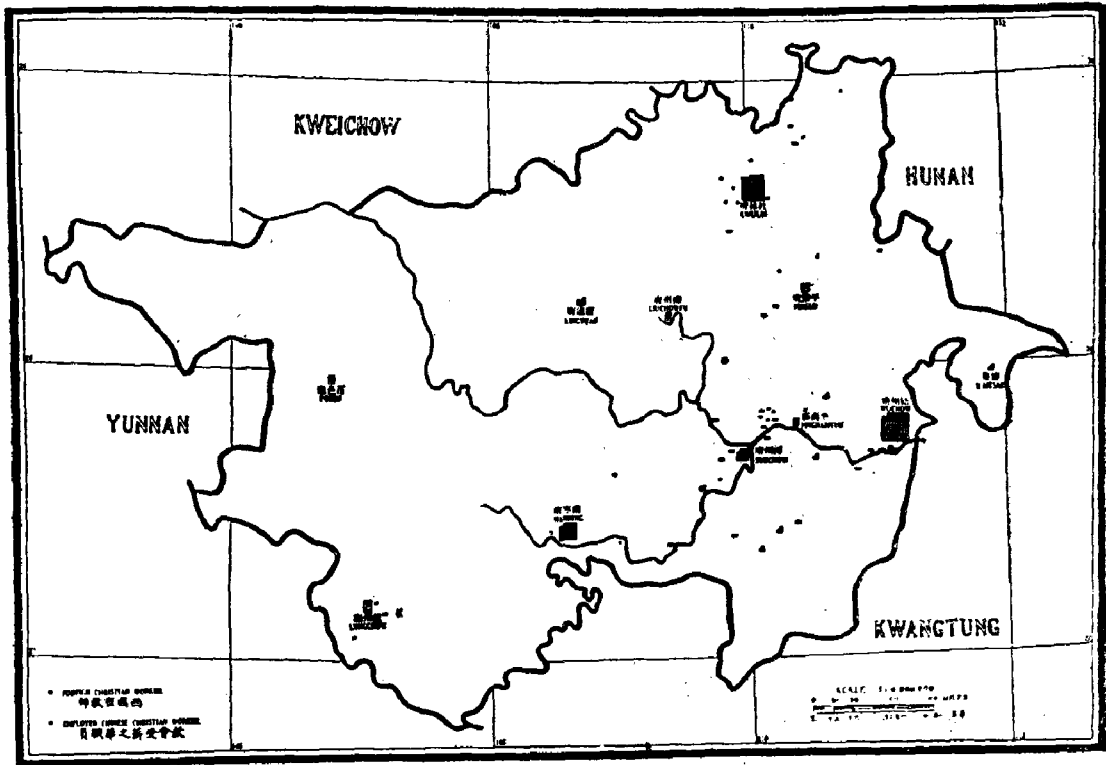
外国职员平均人数表

| 宣教会                      | 英圣公会 | 循道会 | 宣道会 | 浸信会 | 宣教会                   | 宣道会 | 循道会 | 英圣公会 | 浸信会 |
|--------------------------|------|-----|-----|-----|-----------------------|-----|-----|------|-----|
| 每一千受餐信徒中外国职员平均数（全省平均16人） | 33   | 32  | 24  | 5   | 每百万人口中外国职员平均数（全省平均7人） | 18  | 12  | 10   | 7   |

请注意，上表中只列四大差会，即第三图中划分宣教地界限之四差会。浸信会外国职员与人口及信徒之比例数均较低。

**中国职员** 全国仅滇、黔、甘三省之受薪中国职员人数较本省为少，但滇、黔二省

第六图 基督教职员分布图



之受餐信徒人数又较本省为多。本省二百七十六名受薪中国职员中，63%担任布道工作，26%从事教育工作，11%从事医药工作。据报告，各差会之布道员均占多数。中国职员中74%为男人。男职员所占百分比高于男信徒所占之百分比（58%）。宣道会任用之女职员所占比例最高，女布道员超过全体中国职员20%。

(一) 广西省教会外国职员表

| 宣 教 会   | 按立职员          | 男医生 | 女医生 | 护士 | 女士 | 男职员总数 | 女职员总数 | 外国职员总数 |
|---------|---------------|-----|-----|----|----|-------|-------|--------|
|         | 1             | 2   | 3   | 4  | 5  | 6     | 7     |        |
| 总 数     | 21            | 7   | —   | 6  | 19 | 30    | 46    | 76     |
| 圣 宗     |               |     |     |    |    |       |       |        |
| 英 圣 公 会 | — CMS         | 3   | —   | 1  | 1  | 3     | 3     | 6      |
|         | (+女部)(+CEZMS) |     |     |    |    |       |       |        |
| 浸 宗     |               |     |     |    |    |       |       |        |
| 浸 信 会   | — SBC         | 2   | 3   | —  | 2  | 4     | 5     | 14     |
| 宗 余     |               |     |     |    |    |       |       |        |
| 循 道 会   | — WHMS        | 1   | 2   | —  | 1  | 3     | 3     | 6      |
| 上 帝 教 会 | — AG          | —   | —   | —  | —  | 1     | 1     | 2      |
| 宣 道 会   | — CMA         | 13  | —   | —  | —  | 13    | 14    | 38     |
| 传 道 会   | — EMM         | —   | 1   | —  | 2  | 1     | 3     | 4      |
| 独 立 教 师 | — IWA         | —   | —   | —  | —  | 1     | 1     | 2      |
| 复 临 安 息 | — SPA         | 2   | 1   | —  | —  | 2     | 2     | 4      |

中国职员分布概况 受薪中国职员中约有半数住于梧州、桂林、南宁，其余散居全省，尚称均匀。比较第六、五两图，可知至少有二十个布道区尚无一住堂中国职员。

按立职员 据浸信会报告，该会按立中国职员人数最多，全省按立中国职员共十一人，浸信会即占七人。本省按立中国职员人数与黔、豫二省相等，较陕、晋、甘三省稍多。本省每五所正式教堂平均有按立职员一人。如将中外按立职员人数加在一起计算，则每两所正式教堂或一百四十七名受餐信徒中平均有按立职员一人。

受薪中国职员平均人数表

| 宣教会                         | 循道会 | 英圣公会 | 宣道会 | 浸信会 | 宣教会                       | 宣道会 | 循道会 | 浸信会 | 英圣公会 |
|-----------------------------|-----|------|-----|-----|---------------------------|-----|-----|-----|------|
| 每一千受餐信徒中受薪中国职员平均数 (全省平均59人) | 131 | 131  | 74  | 36  | 每百万人口中受薪中国职员平均数 (全省平均26人) | 57  | 50  | 49  | 41   |

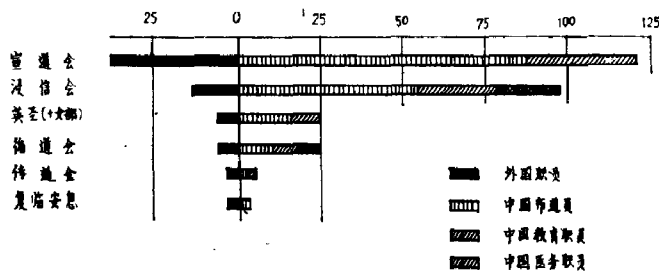
请注意：(一)上表中只列第三图中划分宣教地界线之四大差会。(二)上表第一项受薪中国职员与受餐信徒之百分比颇堪注意，例如，英圣公会与循道会各占13%，而浸信会仅占3.6%。全省平均数为6%，较低于我国南部与西部 诸省之平均数，更低于华中各省之平均数（按豫、湘、鄂三省受薪中国职员占受餐信徒之9.6%）。

基督教职员学校 按1918年中国基督教教育会所得本省基督教职员学校之报告，本省仅在梧州有宣道会之男女圣经学校。

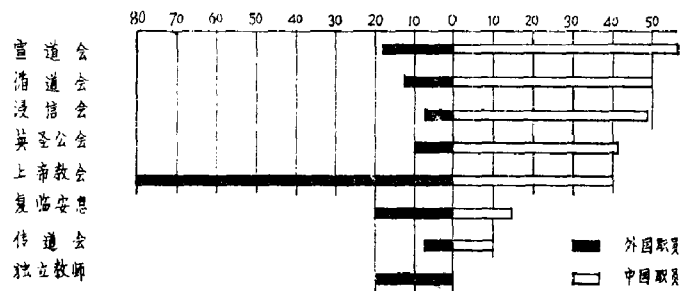
(二) 广西省教会中国职员表

| 宣教会  | 按立职员     | 通员(兼差中)非按立职员及男布 | 女布通员 | 宣教职员总数 | 男教员 | 女教员 | 各级职教员总数 | 男医生 | 女医生 | 事工沙士 | 肄业沙士 | 基督职员总数(肄业沙士在内) | 在取薪中国职员总数 | 不取薪中国职员总数 | 全体职员中男职员百分比 | 中国职员之比例与外国职员与受薪 |
|------|----------|-----------------|------|--------|-----|-----|---------|-----|-----|------|------|----------------|-----------|-----------|-------------|-----------------|
|      |          |                 |      |        |     |     |         |     |     |      |      |                |           |           |             |                 |
| 总数   | 11       | 130             | 33   | 174    | 43  | 33  | 76      | 10  | 1   | 7    | 8    | 26             | 276       | 17        | 74%         | 3.6             |
| 圣宗浸余 | 英圣公会(女部) | 12              | 3    | 16     | 6   | 3   | 9       | —   | —   | —    | —    | —              | 25        | 1         | 76%         | 4.1             |
|      | 浸信会      | 7               | 1    | 54     | 18  | 7   | 25      | 6   | 1   | 4    | 8    | 19             | 98        | 10        | 90%         | 7.0             |
|      | 循道会      | 1               | 4    | 10     | 7   | 2   | 9       | 3   | —   | 3    | —    | —              | 25        | 2         | 73%         | 4.1             |
|      | 上帝教会     | —               | 1    | —      | —   | —   | —       | —   | —   | —    | —    | —              | —         | —         | 100%        | 0.5             |
|      | 宣道会      | 2               | 62   | 24     | 88  | 12  | 19      | 31  | —   | —    | —    | —              | 119       | 4         | 64%         | 3.1             |
|      | 传道会      | —               | 1    | 1      | 2   | —   | 2       | 1   | —   | —    | —    | —              | 5         | —         | 40%         | 1.2             |
|      | 独立教会     | —               | —    | —      | —   | —   | —       | —   | —   | —    | —    | —              | —         | —         | —           | —               |
|      | 复临安息     | —               | 3    | 3      | —   | —   | —       | —   | —   | —    | —    | —              | 3         | —         | 100%        | 0.7             |

广西省教会各项中国职员与外国职员数目之比较

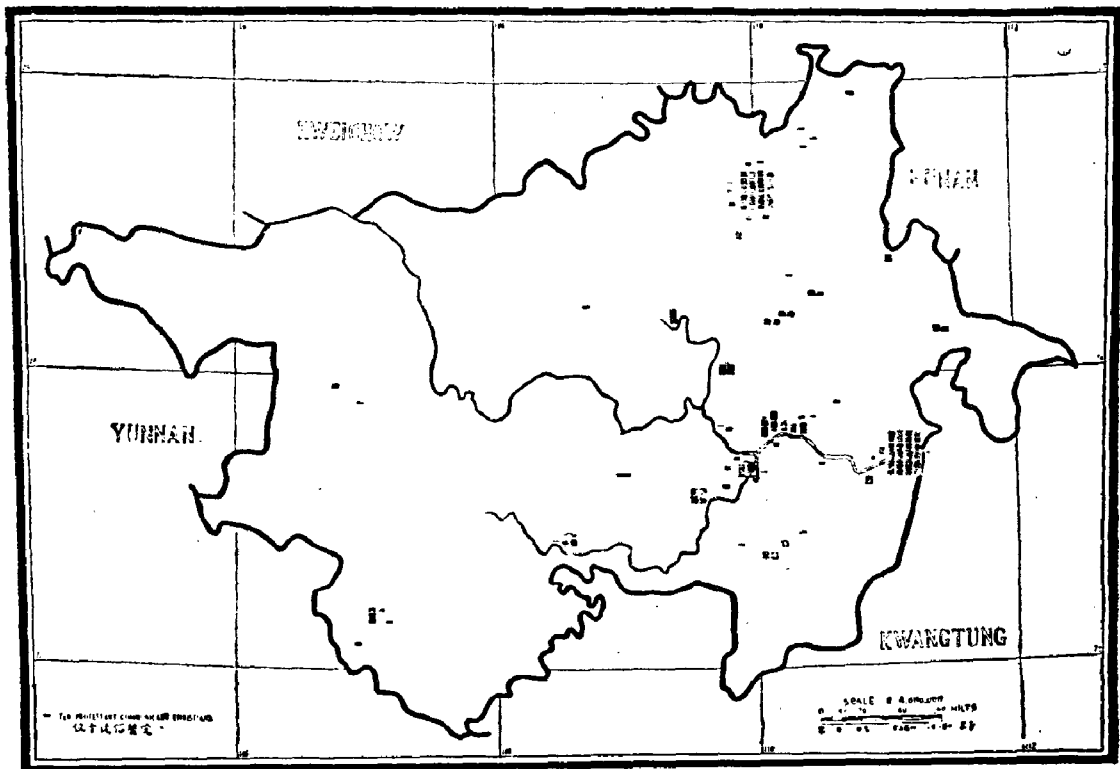


广西省教会每百万人中之中外职员平均数



## 七 受餐信徒

第七图 受餐信徒分布图



**概况** 本省每二千三百人中平均有受餐信徒一人。受餐信徒总数共四千七百二十二  
人，分属六十二所正式教堂，每堂平均七十六人。男信徒占58%。40%的信徒居住于五  
万人口以上之大城市中。男信徒中60%、女信徒中30%能读懂土语圣经。本省主日学校  
较多，共有学生三千人，其中在教会学校读书者仅占一半。将此二数进行对比亦颇有意义。

相比之下，本省天主教事业不甚发达。全省共有大小天主教堂四十四所，教友仅五  
千零六名，为全国天主教教友人数最少的一省。去年仅有五十四人受洗入教。除孤儿院

外，天主教教育事业仅有一所初级修道院，有学生二十二名。（据1919年之统计报告）

**受餐信徒分布概况** 各差会信徒多集中于桂林、梧州一带，宣教地之开辟较早者，信徒之分布亦较适当。比较第七、四两图可见1881—1900年间所开辟之宣教地，信徒人数最多。比较第七、六两图，可见除浔州（桂平）、平南、贵县外，中外职员之分布与受餐信徒之分布成正比例。

**每万人中之受餐信徒人数** 对此问题可从两方面进行研究。第一，各差会宣教地内每万人中之受餐信徒平均数（见第六表十一项）：浸信会十三人，居首位，其次宣道会八人，上帝教会六人，循道会四人；全省平均数亦为四人，英圣公会、基督复临安息日会则较少于全省之平均数。第二，各道区内每万人中之受餐信徒平均数：东部之苍梧道与东北部之桂林道，每万人中平均有信徒七人以上，其余四道皆低于此平均数；四道中又以镇南道之比例最高，每万人中平均有信徒一·七人。

**各宗派信徒之比较** 浸礼宗各会信徒占全省信徒总数一半以上，计二千六百六十九人。圣公宗与监理宗之信徒不到四百人。其余信徒约在一千五百至两千人之间，属不能划归任何著名宗派之各差会。

**教堂组织** 据报告，全省布道区中多半有正式教堂组织，中国职员管理颇善。本省教会自助力量极强。

**自助** 宣道会内自助部之历史可代表全省中国教会之大概情况。今将“华南福音盟会”之宣言书摘录如下：

“本会关于自助之三部事业，几全不受差会经费，试分别说明之：（一）苍梧（梧州）之编辑部，创始于1912年，财产达一万五千元以上，所有各种出版品，如福音文字，有五百万页，华文圣经杂志有八十页，每二月出版一次，销售在三千份以上。（二）盲童间之工作。（三）苍梧（梧州）之男女圣经学校等。”

“至于我人如何自助与自治之手续，规定极为完备，即凡教堂中有信徒十人，‘母差会’不须负维持杂费之责任，有信徒二十人，即行自给堂役薪工，有信徒四十人，至少担任三分之一之牧师薪水，有信徒六十人，更须担任三分之二，有信徒八十人，则担任牧师之完全薪水。”

“此后又议定，华议会可选派代表三人，不特赴年会，亦可加入常年执行委员会。我人一念及此，深信当此中国教会急进之时，百事待举，所望于华委员者正多，将来于管理之责，定必借助他山也。”

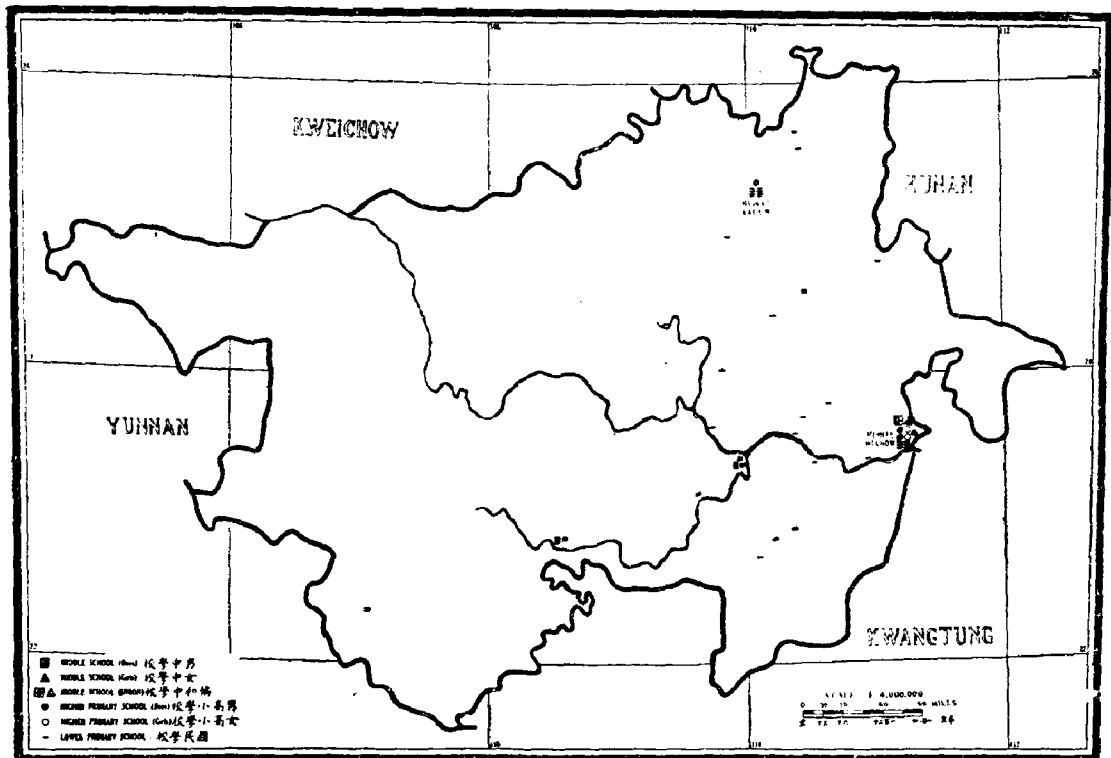
**无工作地之感想** 奥德费尔德牧师（Rev. W. H. Oldfield）在本省西北部旅行布道四十日，最近提交报告书，摘录如下：“自马平（柳州）向北部或西部旅行十二日，不见有一教堂，而能为圣道作见证者更属罕觏。以如此城大市广之地面尚未组织基督教事业，良足兴叹。城市中之大多数人民概用官话。环城而居者，种族庞杂。该地有大山脉横亘其间，俨然与他处人民画断鸿沟，绝无关系。其中有泰半地面尚不见有基督教职员之踪迹。本省之西宣教师类皆不能操该地土语，然而播福音于斯民，建天国于斯土，是殆为吾侪历年来之希望与目的耳。”

(三) 广西省基督教势力范围中之基督教团体表

| 宣 教 会     | 差会总堂 | 正式教堂 | 布道区 | 男受身信徒 | 女受身信徒 | 受身信徒总数 | 教会全体总数 | 全体受身信徒中 | 人以外城市中之百分比 | 全体受身信徒在百万 | 男受身信徒识字者 | 之百分比  | 女受身信徒识字者 | 之百分比 | 主日学校学生 | 年平均数 |
|-----------|------|------|-----|-------|-------|--------|--------|---------|------------|-----------|----------|-------|----------|------|--------|------|
|           | 1    | 2    | 3   | 4     | 5     | 6      | 7      | 8       | 9          | 10        | 11       | 12    | 13       |      |        |      |
| 总 数       | 18   | 62   | 71  | 2,744 | 1,978 | 4,722  | 5,361  | 58%     | 40%        | 61%       | 30%      | 2,883 | 66       |      |        |      |
| 圣 宗 浸 信 会 | 2    | 9    | 2   | 121   | 66    | 187    | 493    | 65%     | 21%        | 70%       | 50%      | 142   | 93       |      |        |      |
| 浸 信 会     | 2    | 29   | 29  | 1,601 | 1,068 | 2,669  | 2,669  | 60%     | 45%        | —         | —        | 1,528 | 92       |      |        |      |
| 信 道 会     | 1    | 6    | 5   | 83    | 106   | 189    | 232    | 44%     | 71%        | 70%       | 25%      | 54    | 38       |      |        |      |
| 帝 道 会     | 1    | 1    | 1   | 9     | 5     | 14     | 14     | 64%     | —          | —         | —        | —     | 14       |      |        |      |
| 宣 道 会     | 9    | 17   | 29  | 884   | 709   | 1,603  | 1,393  | 56%     | 35%        | 60%       | 30%      | 1,129 | 55       |      |        |      |
| 传 道 会     | 1    | —    | —   | —     | —     | —      | —      | —       | —          | —         | —        | —     | —        |      |        |      |
| 独 立 教 会   | 1    | —    | —   | —     | —     | —      | —      | —       | —          | —         | —        | —     | —        |      |        |      |
| 复 临 安 息 会 | 1    | —    | 4   | 36    | 24    | 60     | 60     | 60%     | 40%        | —         | —        | —     | —        | 30   |        | 15   |

## 八 教会学校

第九图 教会学校分布图



初級教育 由第九图可见本省基督教教育事业之一斑。全省虽有信徒四千七百二十二人，而受教堂或教会学校教育之儿童仅一千五百十三人。平均每三名信徒中只有学生一人。由下表可推知各差会对教育事业之态度：

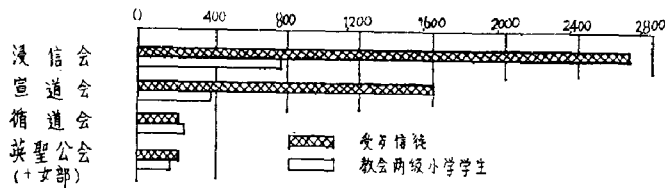


| 宣 教 会         | 浸 信 会 | 宣 道 会 | 循 道 会 | 英 圣 公 会 |
|---------------|-------|-------|-------|---------|
| 受餐信徒总数        | 2,669 | 1,603 | 189   | 187     |
| 学生总数          | 756   | 403   | 193   | 131     |
| 每一学生与受餐信徒之比例数 | 3.5   | 4     | 1     | 1.4     |

全国仅甘肃一省受基督教初级教育之人数较本省为少。就学生与受餐信徒之比例而言，则本省又高于黔、滇二省。

据本调查部所知，全省仅有教会初级小学四十九所。初级教育工作之薄弱可由初级小学与差会总堂、布道区数目比例中表现出来，其比例为49：89，也就是说，一半布道区中虽有基督教团体之组织，但对信徒家庭中之学龄儿童尚未有任何初级教育设施。桂林、梧州二城中设有教会高级小学。初级小学学生之升学率为19%。教会小学中男女学生之比例为2：1。

广西省教会受餐信徒与教会两级小学学生数目之比较



中学 据报告，本省教会中学只有两所，均在梧州，一校有男生八人，一校有女生九人。两校皆设有全部中学课程，但无中学程度以上之教学设施。

将第九图与第七图对比，可见有相当数量的信徒居住于浔州（桂平）五十英里以内，但该地只有初级小学并无高级小学之设施。南宁周围信徒亦不在少数，但当本调查部搜集资料时，该地亦无初级小学以上之教育设施。柳州之情况也大致如此。

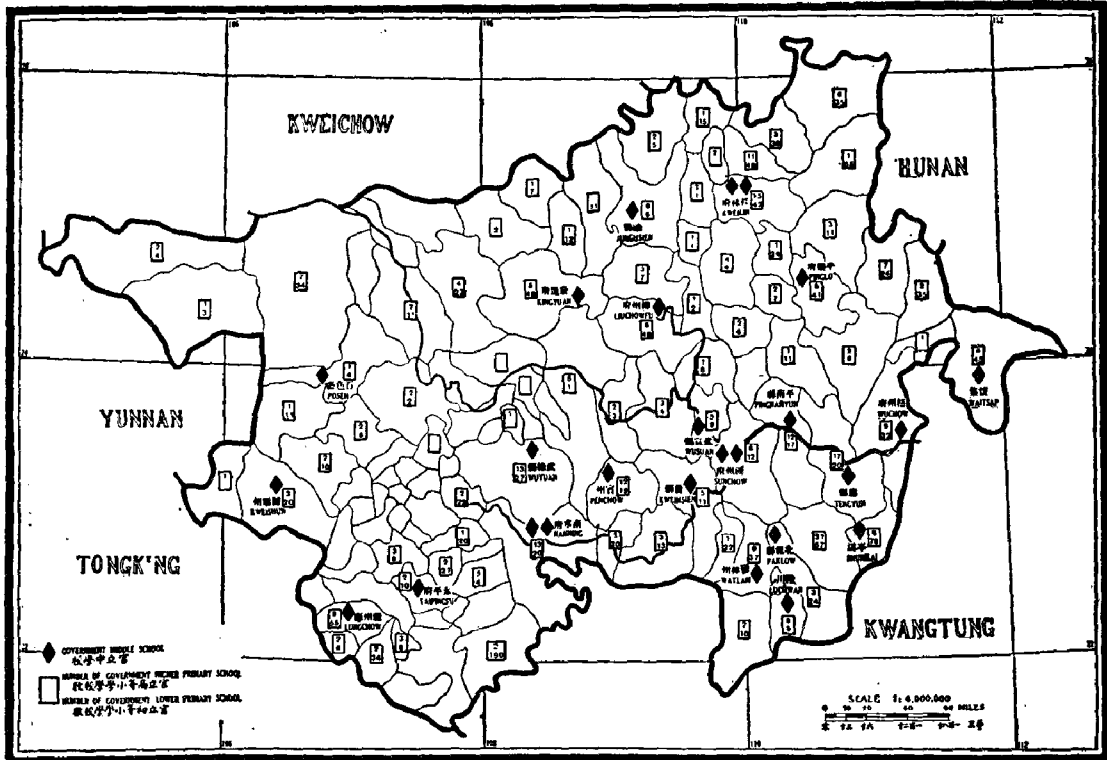
师范学校与高等教育设施 初级小学之师资皆由梧州中学培养。本省无中学以上程度之教会高等教育事业。梧州距广东不远，高等教育工作之需要可由广东高等教育机构解决。

(四) 广西省基督教势力范围中之教会学校表

| 宣 教 会         | 初 级 小 学 |     |     | 初 级 小 学 教 学 生 总 数 |     |       | 高 级 小 学 教 学 生 总 数 |     |     | 中 学 教 学 生 总 数 |     |     | 中 学 教 学 生 总 数 |     | 初 级 小 学 教 学 生 之 升 学 率 |           |
|---------------|---------|-----|-----|-------------------|-----|-------|-------------------|-----|-----|---------------|-----|-----|---------------|-----|-----------------------|-----------|
|               | 校 数     | 男 生 | 女 生 | 男 生               | 女 生 | 总 数   | 男 生               | 女 生 | 总 数 | 男 生           | 女 生 | 总 数 | 男 生           | 女 生 | 升 学 率                 | 男 生 升 学 率 |
| 总 数           | 49      | 6   | 2   | 818               | 444 | 1,262 | 129               | 105 | 234 | 8             | 9   | 17  | 1,513         | 63% | 47%                   | 19%       |
| 英圣公会 (SBC)    | 6       | 1   | —   | 54                | 57  | 111   | 70                | —   | 70  | —             | —   | —   | 131           | 55% | —                     | 3%        |
| 浸信会 (IMB)     | 21      | 2   | —   | 532               | 54  | 586   | 90                | 30  | 120 | —             | —   | —   | 756           | 82% | —                     | 29%       |
| 循道会 (W.M.S.)  | 5       | 1   | —   | 125               | 54  | 179   | 14                | —   | 14  | —             | —   | —   | 193           | 72% | —                     | 8%        |
| 上帝会 (A.M.S.)  | 1       | —   | —   | —                 | —   | —     | —                 | —   | —   | —             | —   | —   | —             | —   | —                     | —         |
| 宣道会 (C.M.S.)  | 15      | 2   | 2   | 97                | 245 | 342   | 15                | 25  | 40  | 8             | 9   | 17  | 403           | 29% | 41%                   | 11%       |
| 循道会 (M.M.S.)  | 1       | —   | —   | —                 | —   | —     | —                 | —   | —   | —             | —   | —   | —             | —   | —                     | —         |
| 独立教会 (I.C.C.) | —       | —   | —   | —                 | —   | —     | —                 | —   | —   | —             | —   | —   | —             | —   | —                     | —         |
| 复临会 (S.D.A.)  | —       | —   | —   | —                 | —   | —     | —                 | —   | —   | —             | —   | —   | —             | —   | —                     | —         |

## 九 国立学校

第十图 国立学校分布图



**初級教育** 本省国立小学教育事业在全国各省中成绩斐然。据教育部最近(1916年)之报告,本省现有初小学生五万五千五百八十一人,高小学生一万三千二百八十三人,每一万居民中平均有小学生六十四人,超出黔、粤、闽、豫、赣、皖诸省之上。教会小学学生仅占全省小学生总数2%。

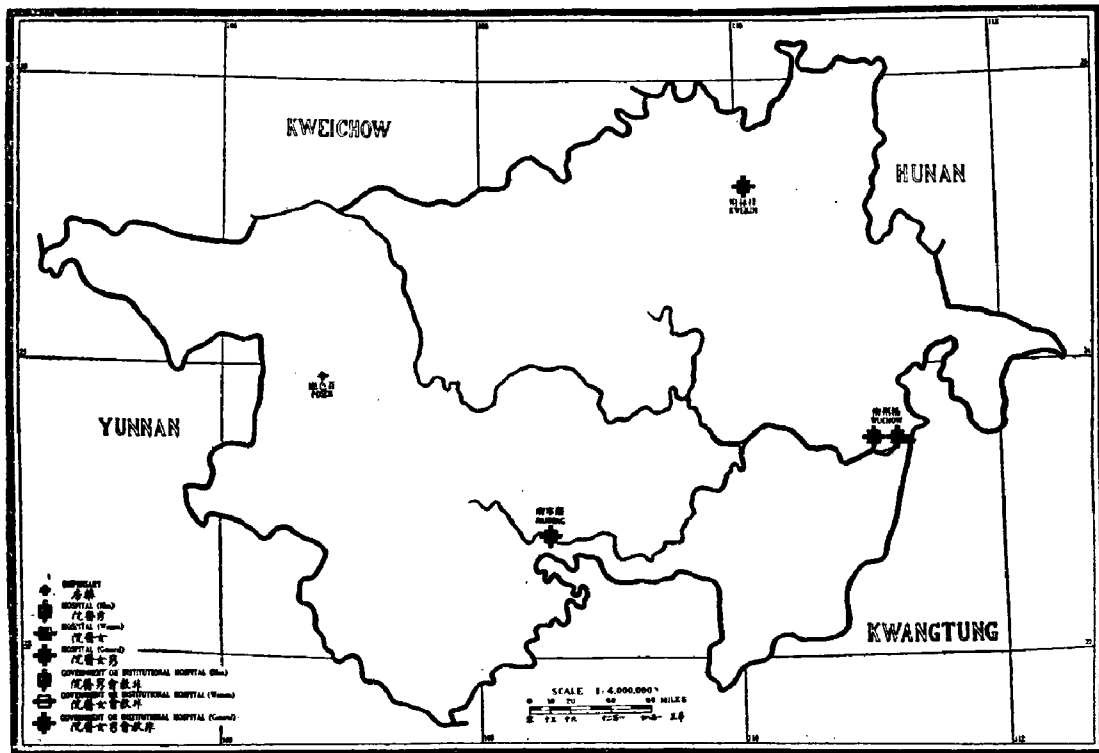
**国立中学** 关于本省之中学教育设施,各方面之报告差异甚大,很难了解其实际情况。据本调查部所得之可靠资料,1918年全省共有国立中学二十六所。各差会总堂所在地至少有国立中学一所。此外,归顺(靖西)、太平(崇善)、武缘(武鸣)、宾州(宾阳)、贵县、北流、陆川、岑溪、武宣、融县等地皆设有国立中学。请注意,上述有国立中学设施之城市中,有五城位于本省之极东南部,其中一部分尚无任何差会之布道工作。将本省极东南部各县所报告之初、高级小学数目与其他各县所报告之数目进行比较,并对照第十图仔细研究,可见本省之极东南与东北二部国立学校教育事业发展最快,但其教育之性质与质量则无从获悉,信徒家庭子女在国立学校读书之情况亦无报告,本文只好从略。1919年,龙州有一通讯员报告该地女子教育事业日渐发展,据称:“该县非教会女学校开办已有数年,而近日女生中读书识字者实繁有徒矣。”

**高等教育** 《大清国》(The Chinese Empire)一书中有本省论文一篇,兹摘录有关数语如下:“桂林县城于康有为戊戌变政之时为各省县城创办学校之一,即应创

办一新式大学，时在1899年5月。”该校曾维持多年并完全由中国教职员负责管理。但本书编写时无法获得该校之切实资料。桂林、梧州、南宁诸地设有国立师范学校数所。旧省城内有法政专科学校一所。今日本省有识之士皆愿致力于发展现代教育事业。

## 十 医药事业

第十一图 医院及药房分布图



**医药设施现状** 据报告，四差会在本省有医药事业。浸信会与循道会在梧州设有医院。英圣公会有一医院在桂林。南宁有中国浸信会之医药事业，独立于美浸信会并不受其节制。传道会有一公共医院，基督复临安息日会有一药房均设于南宁。百色亦有一差会药房。其他差会总堂之宣教师均经常对患者施药，但因职权关系不愿自称为正式医药职员。上述梧州、桂林三所教会医院中有外国医生七人，中国医生十一人，外国护士六人，中国护士七人共同负责医护工作。

**医药事业缺乏地区** 以教会医药事业而论，本省属于不注重医药工作的三、四个省份之一。浔州（桂平）、柳州一带居民稠密，受餐信徒与受薪中国职员之数目亦不在少数，本省东南部人口密度甚高，教育亦甚发达，然而，从第十一图来看，这些有利地区之内却无教会医药事业设施。

外国医生与病床数目表

| 宣教会                     | 循道会 | 宣道会 | 浸信会 | 宣教会                  | 循道会 | 浸信会 | 宣道会 |
|-------------------------|-----|-----|-----|----------------------|-----|-----|-----|
| 每百万人口中外国医生平均数(全省平均0.7人) | 0.4 | 0.2 | 0.2 | 每百万人口中病床平均数(全省平均11张) | 78  | 37  | 10  |

比较第十一、五两图，可知全省有十个宣教师驻在地无新式医院设施，亦无专职医务人员。比较第十一、六、七三图，可知南宁、梧州之间信徒人数甚多，但其附近亦无新式医药设施。

(五) 广西省基督教势力范围中之教会医务表

| 宣教会       | 医院  | 药房(不在区内) | 男病床 | 女病床 | 每千住民病人数 | 护士学校 | 护士  | 每千住民病人数 | 每千住民病人数 | 每千住民病人数 |
|-----------|-----|----------|-----|-----|---------|------|-----|---------|---------|---------|
|           | 1   | 2        | 3   | 4   | 5       | 6    | 7   | 8       | 9       |         |
| 总数        | 4   | 3        | 65  | 54  | 873     | 1    | 8   | 17      | 20      |         |
| 圣公会(SAC)  | 1   | 1        | 40  | 35  | 27      | 1    | 8   | 25      | 38      |         |
| 浸信会(WMS)  | 1   | ---      | 22  | 17  | 55      | ---  | --- | 20      | 31      |         |
| 宣道会(CMA)  | --- | ---      | --- | --- | ---     | ---  | --- | ---     | ---     |         |
| 循道会(EH)   | 1   | ---      | 5   | 2   | 40      | ---  | --- | 5       | 2       |         |
| 独立教会(I+A) | --- | 1        | --- | --- | ---     | ---  | --- | ---     | ---     |         |
| 复安会(SPA)  | --- | ---      | --- | --- | ---     | ---  | --- | ---     | ---     |         |

(六) 广西省基督教势力强弱表

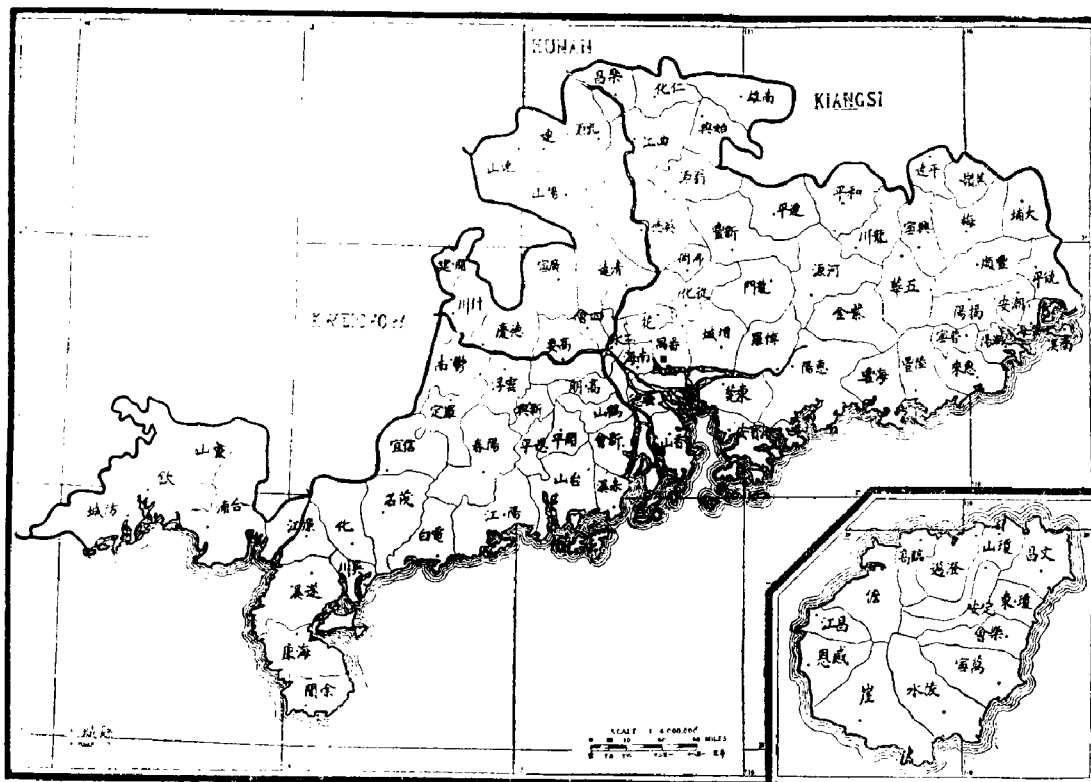
| 宣教会  | 国籍  | 土地之平方英里数 | 土地之人口数     | 外国职员数 | 受薪中国职员总数 | 受薪信徒总数 | 每百万人口之外国职员平均数 | 每千住民病人数 | 每千住民病人数 | 每千住民病人数 | 每千住民病人数 | 每千住民病人数 | 每千住民病人数 | 每千住民病人数 | 每千住民病人数 | 每千住民病人数 |
|------|-----|----------|------------|-------|----------|--------|---------------|---------|---------|---------|---------|---------|---------|---------|---------|---------|
|      |     |          |            |       |          |        |               |         |         |         |         |         |         |         |         |         |
| 总数   | --- | 77,220   | 10,872,300 | 76    | 276      | 4,722  | 7             | 26      | 16      | 59      | 4       | 610     | 317     | 0.7     | 11      |         |
| 圣公会  | B   | 4,475    | 604,000    | 6     | 25       | 187    | 12            | 41      | 33      | 131     | 3       | 759     | 600     | ---     | ---     |         |
|      | A   | 8,700    | 2,000,000  | 14    | 54       | 2,065  | 7             | 49      | 5       | 36      | 13      | 546     | 283     | 0.2     | 37      |         |
|      | B   | 1,525    | 500,000    | 6     | 25       | 189    | 12            | 50      | 32      | 131     | 4       | 284     | 1916    | 0.4     | 78      |         |
|      | I+L | 1,800    | 25,000     | 2     | 1        | 14     | 30            | 40      | 143     | 71      | 6       | ---     | ---     | ---     | ---     |         |
|      | A   | 27,510   | 2,100,000  | 38    | 119      | 1,465  | 19            | 57      | 24      | 74      | 8       | 706     | 241     | ---     | ---     |         |
|      | B   | ---      | 500,000    | 4     | 5        | ---    | 8             | 10      | ---     | ---     | ---     | ---     | ---     | 0.2     | 10      |         |
| 独立教会 | I+A | ---      | 100,000    | 2     | ---      | ---    | 20            | ---     | ---     | ---     | ---     | ---     | ---     | ---     | ---     |         |
|      | I+A | ---      | 100,000    | 2     | ---      | ---    | 20            | ---     | ---     | ---     | ---     | ---     | ---     | ---     | ---     |         |
|      | SPA | ---      | 200,000    | 4     | 3        | 50     | 20            | 15      | 67      | 50      | 3       | ---     | ---     | ---     | ---     |         |

(c) 此表全省面积与人口之总数，多经各会提供之地面积与人口数。

## 第十二节 广东 (粤)

### 一 省 志

第一图 行政区划图



**地理与行政区** 本省面积约为十万平方英里，相当于法国面积之半或美国俄亥俄州面积之两倍。全省按自然条件可划分为三部分：（一）梅江、韩江流域为一区，以汕头为主要商埠；（二）西、北、东三江流域及珠江西江汇流入海一带为一区，以省城广州为中心；（三）西南沿海一带为一区，该区河流直入中国海，与广州、香港可通大小汽船，交通极便。海南岛位于中国海与东京湾之间，其行政权属于广东省，以地势而论，又当为本省之第四区。全省行政区分粤海、岭南、潮循、高雷、琼崖、钦廉六道，共九十四县。

本省有通商口岸七处：香港、广州、汕头、北海、三水、广州湾（湛江）、海口。海口在海南岛上。沿海有三口岸割让于外国：澳门于1553年为葡萄牙人占领，1887年正式割让；香港于1842年割让与英国，1860年英人又将九龙圈入其租借地内；1898年法国租借广州湾（湛江）。

澳门位于珠江口外之半岛中，周约八英里，地理条件与气候均极良好。居民约八万，其中约七千人为葡萄牙人及其他外国人。

澳门为马礼逊(Robert Morrison)与米怜(William Milne)首次来华工作之地，第一名中国信徒在此地受洗，第一所教堂在此地组成，第一所教会印书馆在此地设立，第一名来华宣教师马礼逊也在此地埋葬。如今，在一天主教堂故址之门墙上，尚矗立一十字架，当日英国领事约翰·鲍林(John Bowring)见之有感，遂作圣诗云：“我所夸赞唯主圣架，不同古迹归于朽。”

香港为珠江口外不远处之一小岛，长十一英里，宽二至五英里，距澳门四十英里，距广州九十英里。岛上有城名维多利亚，与九龙半岛隔海相望。1860年，英国最初在九龙只租借四平方英里。1898年，英国强行扩大租借地至三百七十五平方英里，名曰“新租界”，包括数岛在内，其中一岛面积甚至大于香港。九龙至广州间有铁路可通。

广州湾(湛江)位于本省西南海岸，为一良好海港，地形稍逊于香港，长十五英里，宽三至四英里。广州湾连同附近各地面积共约三百二十五平方英里，1898年全部租借与法国，现属驻印度支那之法国总督管辖。

**地势** 本省3/5为山地。河流极多，各河流域时有水患。东部梅、韩二江江口之三角洲与中部珠、西二江江口之三角洲属于世界最肥沃之土质，一年三熟，能为全省多数居民提供粮食。东北部为一广大平原。西南部小河较多，直通大海。中部之河流形成一大榕树状，中为总干，上分三巨枝，枝干之间小河如蛛网，盘根错节，极尽灌溉交通之利。全国各省中，以本省之港口最佳，香港、广州、汕头、海口、澳门、北海、广州湾(湛江)等地均为良港。

**气候** 本省属亚热带气候，遇东北风则空气干燥，遇西南风则空气潮湿。十月至四月多东北风，广州附近气温极少在32°F以下。

海南岛北半部为亚热带气候，南部为热带气候，夏季极为湿热。岛上多山，矿产丰富，沿海一带为平原，土质又极肥沃。

**经济状况** 本省不少家庭之经济来源依靠海外亲属之大宗汇款。多数居民务农为业。广州三角洲一带尽为良田，一年三熟，五谷杂粮，产量极丰，尤以稻米产量最高。农民聚居乡村，大都租田纳谷。栽桑养蚕，种草织席，生产并出口甘蔗、水果等均为一般农活。但近海一带人口过于稠密，物产供不应求，人民生活尚须仰给于法属印度支那及中央各省之稻米及东北三省之大豆。

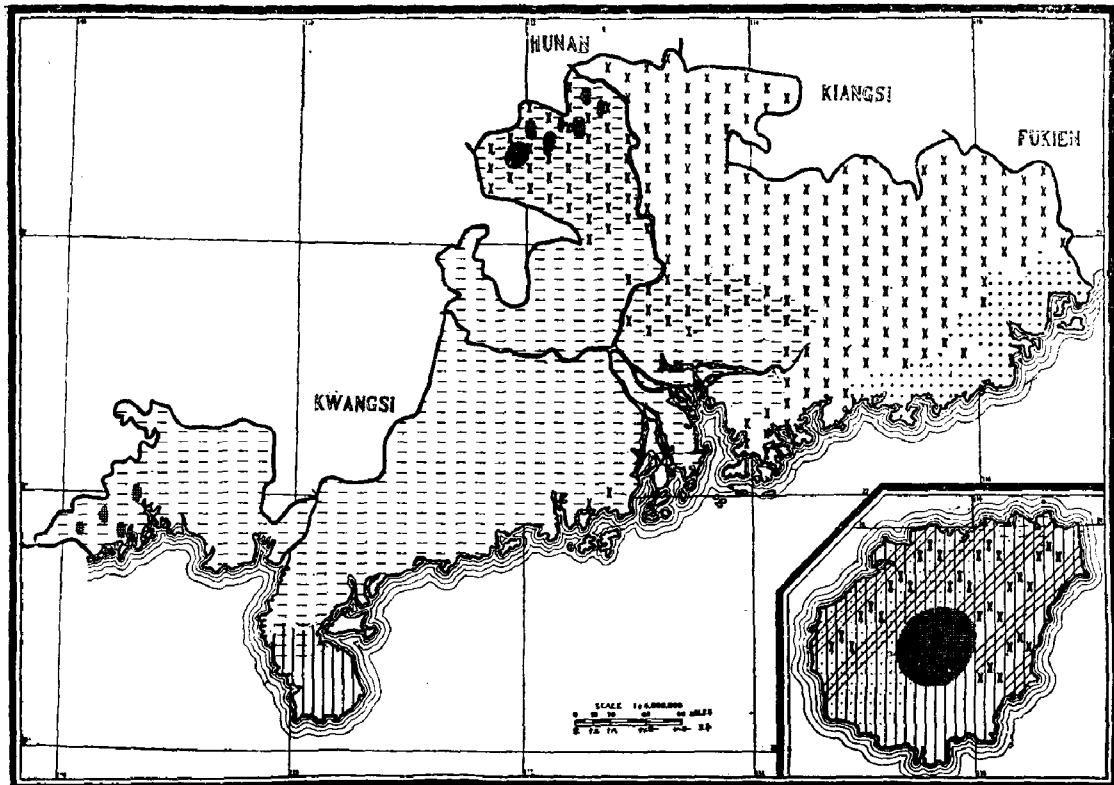
本省矿藏颇多，但开采者极少。主要煤矿在省之北部北江沿岸之韶州(曲江)境内。花县、连州及沿东江一带亦有煤矿。其他矿产如锑、钨、锰、砷等蕴藏量亦颇丰富。

广州、佛山为本省二大商业中心。汕头、北海及其他港口均为商业集散之地。广州握全省商业之总枢。十世纪中已有阿拉伯人来此经商。1516年葡萄牙人到达广州，不久荷兰人、英国人又接踵而来。1684年，东印度公司在广州建立第一座工厂。1842年以后，香港发展极快，后本省北部各口岸亦相继开放，广州商业大受影响，渐至衰弱。

**人民及语言** 广东人系两千年前由北方迁来，定居于本省中部地区，人数约占全省总数之1/2—3/4。据称：“其人勤敏好动，自称为本省主人。”数百年后，客家人进入本省，大部定居于本省北部与东北部。其人长于耕作，近年来，定居地逐渐向南部九龙附近发展，伸入广东人与“福佬”之间。所谓“福佬”，系指由福建沿海迁入本省之居民，

定居于梅、韩二江之三角洲一带，后沿东海岸向西延伸至九龙。广州附近又有水上居民，被称为“蛋家”或“蛋民”。其人操舟为业，间做小本生意，极少与外人来往，人数约十万以上。本省山区尚有少数民族居住，苗族居于北部及西北部，傣族居于西南部，均为差会工作所不及。海南岛居民除中部山区之傣族、黎族外，沿海一带有汉人约二百万。又有部分苗民由广西迁来，居于内部丛中。

語言分布圖



图中横线为粤语区，直线为海南语区。各小方格为少数民族所居住之处，该处语言不通，亦无宣教事业。小又为客家语区，省东南之黑点地面系用福佬语。海南岛之斜线及小黑点则表明苗族及傣族之居住地，语言各别。

本省通用粤语，政界则用官话，各少数民族均有自己的方言。讲客家话者约八百万人。汕头一带有一种土语，类似闽南话，操此土语者约三百万人。海南岛上除部族土语外，汉人中通行之方言称为“海南语”。

**交通** 全省交通以水路为主，据称：“伸入西江江口之三角洲，中有无数小支流，均为入省之便道。又西江流域极长，直达广西之苍梧（梧州）、邕宁（南宁）等处。北江穿过番禺（广州），向北至曲江即分为二支流，一西流入湖南，一向东北入江西。至入江西之支流，沿岸皆有驿道，铺石成路。该路经过山谷中，风景绝佳，沿路凉亭相望，为行人休息之所。至入湖南之支流亦然。以上二支流之淤浅处，舟楫不通，即有沿岸而行之驿道，两旁客舍货栈甚众。”东江发源于江西，支流如网，航行甚便，东北部米糖产地极得其灌溉之利。韩江及其支流梅江为本省最东部之主要水道。西南部之诸河虽较短，但水上居民极多，亦为重要水道。

**鐵路** 本省有鐵路五條，其中三條以廣州為起點：（一）廣九鐵路，長一百一十英里，由廣州至香港對面之九龍。（二）三廣鐵路，由廣州至三水，長三十英里，所過之地人煙稠密，土地肥沃，並穿越鬧市佛山，若將此路延長，則可經廣西直達雲南。（三）粵漢鐵路，長七百二十英里，現僅一百三十九英里通車。此路建成後，可由廣州直達北京、奉天（沈陽），進而連接西伯利亞鐵路而至歐洲。（四）新寧鐵路，在廣州西南，長八十七英里，系商辦鐵路。由斗山出江門可改乘輪船至香港、澳門。此線將來可延長至廣州。（五）汕頭至福建之鐵路線業已測繪完畢，將為沿海鐵路幹線之一段。汕頭至潮州間有一鐵路，長二十三英里，通車已數年。另一重要支線由粵漢鐵路之韶州（曲江）進入江西，不日可告完工，則由廣州至上海之旅程將大大縮短。以上各幹線及支線如能一一延長，全省必將形成一個完善的鐵路網。近年來，教會工作多沿鐵路線而發展。

**陸路** 本省水道暢通，因而陸路需要不大。間或有可通行之陸路，亦不過為田間小路，鋪以條石，加之歷年失修，車迹罕見。本省唯一著名驛道由南雄而入江西，往來行旅常達五萬人以上。

**郵電事業** 本省郵寄代辦所之數目居全國首位，郵局數目亦僅次于直隸、江蘇。全省幾無一處不通郵政。1919年，全省各級郵局自一百三十二處增至一百四十二處。除中國郵局外，英國在廣州、海口，法國在廣州、海口、廣州灣（湛江）、北海，日本在廣州各設有郵局。

本省有國立電報局七十餘處。廣州上海間有二線相連。全省各地均可與省外互通信報。

**各县中之基督教勢力** 參看附錄一之县区基督教勢力統計表，本省大陸部分有六县（西北部之開建、連山，西南部之海康、遂溪、徐聞、防城），海南島有二县均無正式布道工作。據報告，僅有一布道區者十县，有二布道區者七县。約有一半县城駐有两个或两个以上之差會代表。二十七县（占28%）中無教會初級小學，五十五县（占60%）中無教會高級小學。國立初、高級小學校則遍及全省各县。

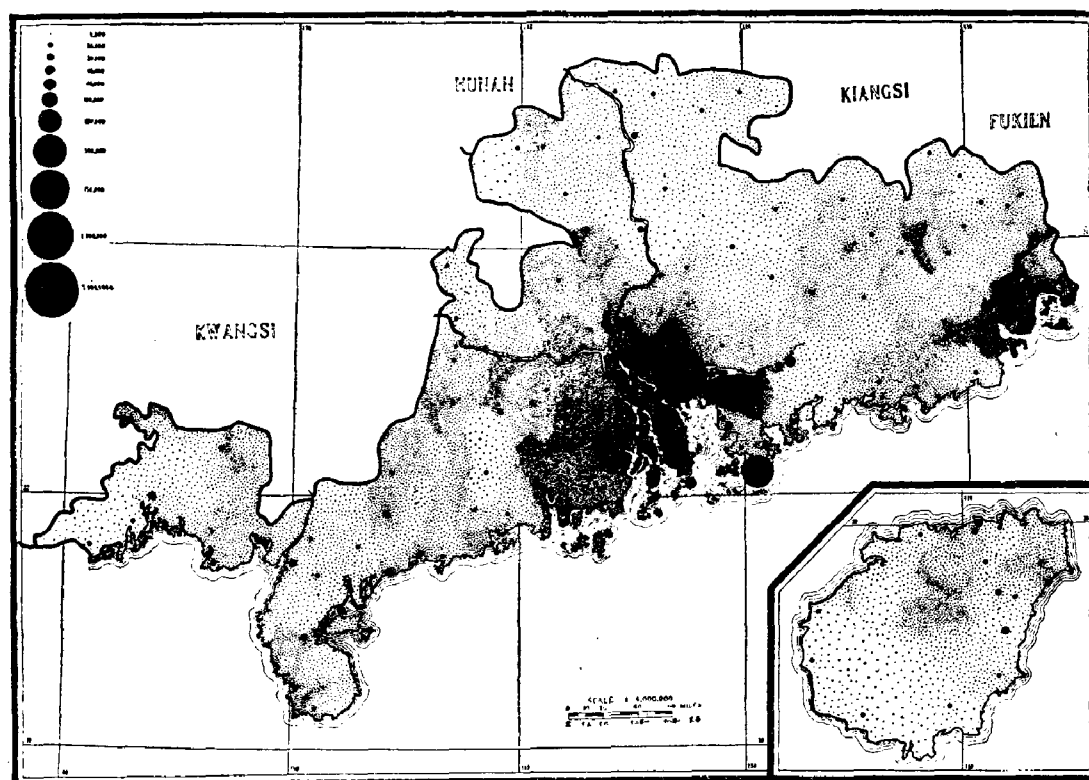
## 二 人口密度

**人口統計** 據報告，本省人口數目自二千三百七十萬（1910年海關報告）至三千七百一十六萬七千七百零一人（1919年郵政局報告）。1885年戶部之統計數約近三千万人。1910年民政部之統計數較少，為二千七百七十萬人。本調查部於1918年逐县調查得三千五百一十九萬五千零三十六人，較郵局之統計數略少。全省有2/3以上的县区中，本調查部所得人口數目與1919年郵局之統計數目相同，其餘約1/3县区中，本調查部所得之數目則較少。

本省人口密度為每平方英里平均二百七十五人至三百七十五人之間。新西蘭之面積約與本省相等，每平方英里平均僅有八人。按民政部1910年之統計數計算，每平方英里平均約二百七十七人，居全國第十位。按郵局1919年之統計數計算，每平方英里平均三百七十一人，則居全國第六位。如按本調查部之統計數計算，則每平方英里約為三百五



第二图 人口密度图



十二人。

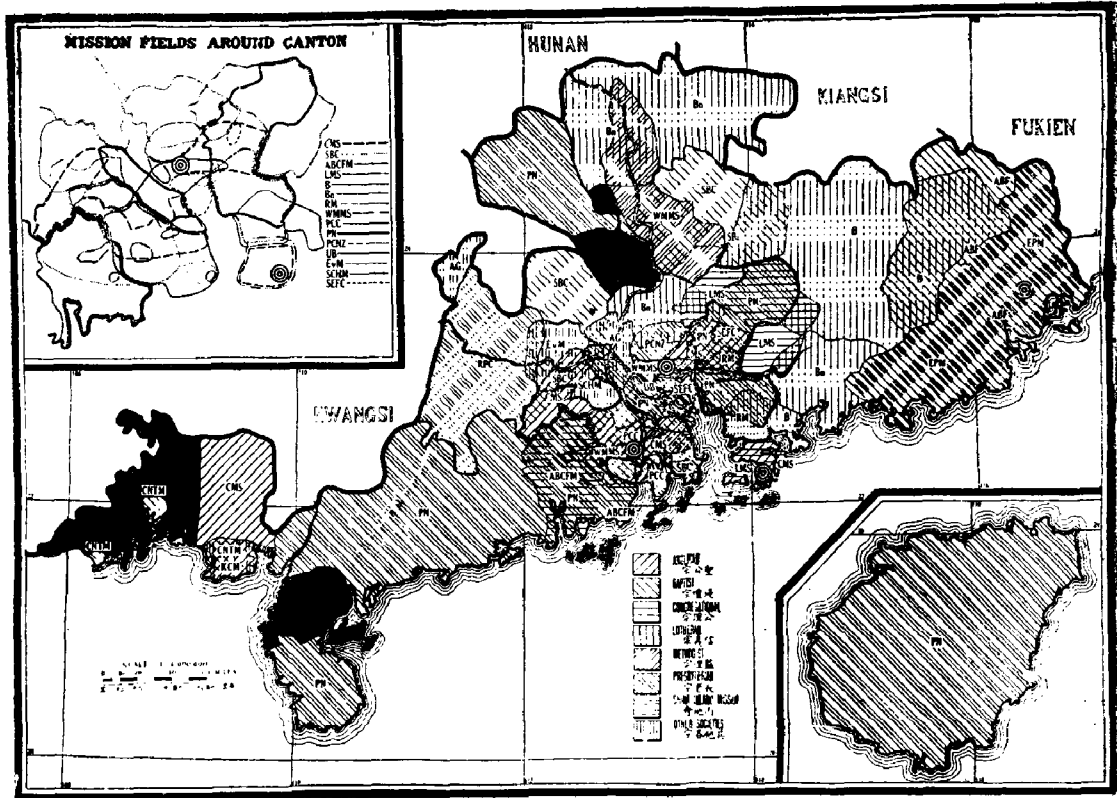
**人口最密地区** 本省中沿江河流域一带居民最密。近来为避水患，不少居民又移居于铁路沿线地区。人口密度最高之地区在广州江口之三角洲及沿海平原各地。山区则人烟稀少，如北部山区之仁化县仅有四万五千人，而江口三角洲之顺德、新会两县则每县各有百万之众。全省每平方英里平均三百五十二人之人口密度实不足以表示三角洲之人口数目，洲上人口如此密集，谓每平方英里人口为一千人更为合适。广州附近之三角洲与长江以南上海、杭州之间为我国人口最密之二地区。

**城市** 本省中大城市较多，乡村中则市镇人口比较集中。人口在十万或十万以上之城市有十个：广州（一百五十万—二百万）、香港（约五十二万五千）、佛山（南海，四十五万）、潮州（二十五万）、新会（二十万）、江门（十六万八千）、小榄（十四万）、韶州（曲江，十二万）、石岐（十万）、潮阳（十万）。人口五万至十万者八城，二万至五万者二十八城，其余六十个小城各有人口一万至两万不等。各大城市中皆有差会总堂。全省居民约70%散居于十万或十万以上人口之城市以外。

**基督教团体人数** 第二图中共有三万五千一百九十五个小黑点，每点代表一千人，其中只有六十二个小黑点代表本省基督教团体之人数。

### 三 宣教地

第三图 宣教地划分图



**概况** 本省至少有四十三个差会执行宣教工作，宣教地约占全省面积5/6。六个差会为圣教书会，一个差会专办教育（岭南大学），四个差会从事医药及慈善事业（巴陵女书院、喜迪堪会、广东基督教博医会、惠爱医院）。其他三十二个差会中，男青年会与女青年会皆无正式教堂。下余三十个差会在本省设有正式教堂。

下列各差会之宣教地第三图中未及详载：美以美会、金巴仑长老会、贵格会、辅道福音会、希伯仑会、独立宣教师、人力车夫福音会、海面传道会、基督复临安息日会、男青年会、女青年会。这些差会的布道工作大都只限于城市之中，故第三图中仅标明二十一个差会之宣教地。广州周围一百英里之内有十五个差会之宣教地。人口稠密之三角洲地区复工地极多。为便于查阅起见，另附一小图以标清各宣教地之界限。

**各差会宣教地之范围** 北长老会宣教地范围最大，包括海南岛在内，共三万二千八百平方英里，约占全省面积1/3；次为美浸礼会，共一万二千一百平方英里，约占全省面积1/8；巴色会共一万零六百五十平方英里；德信义会与美浸信会各一万零二百平方英里，各约占全省面积1/10；英长老会共八千平方英里等等。

**宣教会之国籍** 除六个圣经及圣教书会外，属美国者二十一会，属英国者六会，属欧陆各国者六会，属国际者四会。美国各差会之宣教地约占全省面积2/3；英国各差会占

全省面积 1/2；欧陆各差会占全省面积 1/4。

**宣教会之宗派** 本省各差会按宗派划分如下：圣公宗一会，浸礼宗三会，公理宗二会，信义宗四会，监理宗二会，长老宗七会，其余不属以上各宗派者共十八会。长老宗各差会之工作地约占全省面积之半；信义宗、浸礼宗约各占全省面积 1/4；圣公宗、公理宗、监理宗各占面积约五千平方英里，约等于全省面积 1/20。

**无工作地** 第三图中有四块黑色地区，均在本省西半部。一在美浸信会英德总堂正西，靠近北江；一在北长老会高州（茂名）总堂之南雷州半岛之一部分及遂溪全境；一在极西部靠近越南东京之灵山、钦州地区；一即西南沿海之众多岛屿。以上四地区共约一万六千平方英里，均未被宣教会认为责任地。

**复工地** 第三图中，广州周围一百英里之内差会极多，复工状况最为突出。其北部复工地又不如南部复工地错综复杂。本省东部为浸礼会、巴色会及英长老会之复工地；北部为循道会、美浸信会、巴色会及德信义会之复工地。

比较第三、二两图，可见各复工地内人口众多。比较第三、四两图，又可知复工地均在各差会先进地区之内。

**睦谊协约** 据报告，七个宣教会已订立睦谊协约。浸礼会与英长老会报告，该二会均遵守中华续行委办会 1917 年所订之协约大纲，二会在“福佬”境内并肩工作，并无疆界之分。循道会与其邻近各差会均有工作上之谅解。新长老会与德信义会之协约中规定，信义会只在乡村客家居民中工作，长老会则只在各城镇操粤语之居民中工作。新长老会与五旬会亦有规定界限之协约。约老会与邻近各差会业已划定工作界限。基督同寅会与邻会均遵守一种不成文的协约，该会不进入他会之已工作地区，他会亦不得径自进入该会之已工作地区。加长老会与北长老会亦有互不侵犯之谅解。新约教会报告，该会曾多次试图与邻近各会订立睦谊协约，但迄未成功。有六个差会未订立任何协约，其他各差会均无回报。

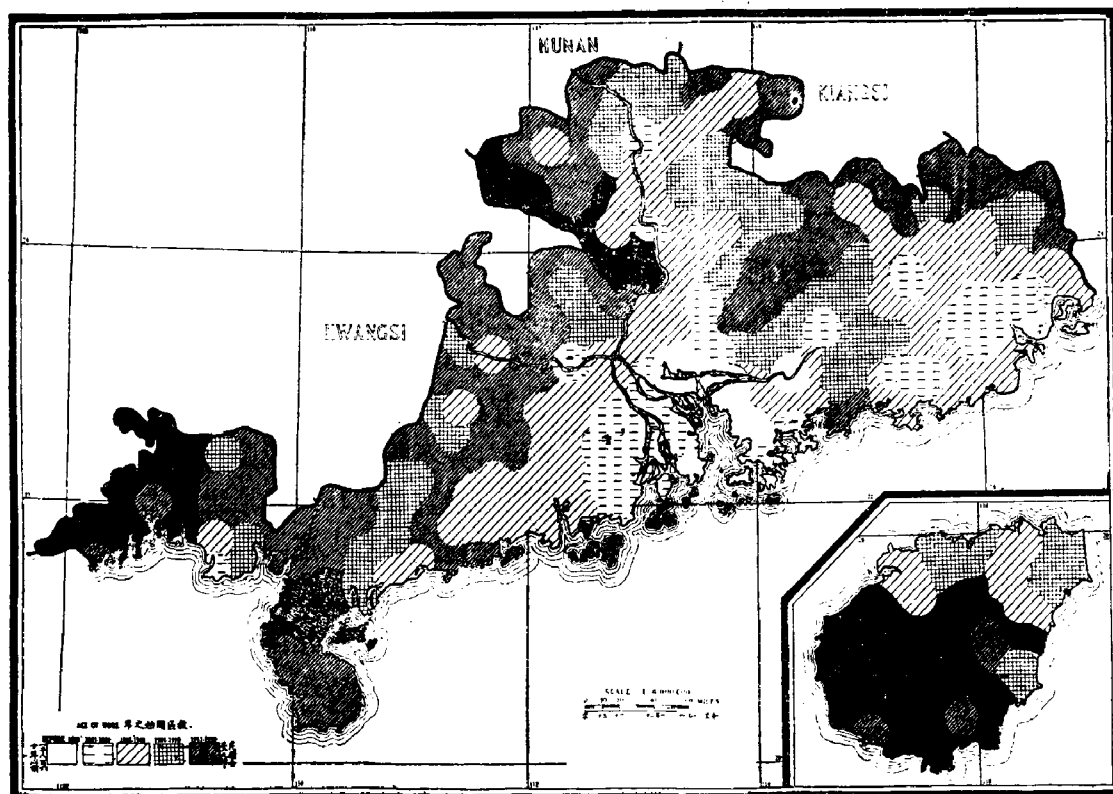
**教会联合事业** 本省之教会联合事业发展颇快，北长老会、加长老会、新长老会、公理会、伦敦会、基督同寅会、瑞美会等均参加联合事业。不少差会合办教育事业（见 1919—1920 年之《进步程序录》“Program of Advance”），例如，广州附近之教会中学与师范学校已决定由数差会合办云。

## 四 工作历史

**基督教宣教会在华历史** 据称：“本省教会历史，可分为五时期，然五时期又可分为两种：一为与教会有关系之政治历史，分为五时期；一为基督教之工作历史，又分为五时期。至各五时期之叙事中，非仅限以年月，例如前五时期，不过略述所以造成此五时期之经过事实；后五时期，则详述基督教工作之经过情形，而以创办人之个人历史为主体。”现分述如下：

**按政治历史划分之五时期**

第四图 教区创业时期图



**第一时期(1560—1807)** 据称：“葡人占领澳门与天主教极有关系，因葡人取得我国之居留地极早，而西方各教会遂得乘时以入我国。在此时期内，耶稣会士派驻远东之总主教范礼安(Valignani)入澳门，利玛窦(Ricci)亦得入高要(肇庆)，均逐渐发展其事业。至圣杜米尼叩会(多明我会)及圣方济各会入本省，内乱肇兴，中朝厌弃，乃受逼迫而事业终止。”

**第二时期(1807—1842)** 据称：“基督教初来我国，颇不乏经营事业之创办人。至鸦片战后，南京条约成立，本省番禺(广州)及其他诸城均开放为通商口岸，宣教师乃得纷纷入内地，如马礼逊(Morrison)、米怜(Milne)、麦都思(Medhurst)、郭实猎(Gutzlaff)、裨治文(Bridgman)、卫三畏(Wells Williams)及伯驾医士(Dr. Peter Parker)等，皆一时杰出者也。”

**第三时期(1842—1860)** 据称：“本省之香港割让于英，海禁既开，天津条约相继成立，宣教师更得以游行内地，所至无阻，且于基督教团体均能得相当之保护。当时诸如宾为林(Burns)、理雅各(Legge)、叶纳清(Genähr)、罗存德(Lobscheid)、俾士(Piercy)、纪好弼(Graves)、湛约翰(Chalmers)、哈珀(Happer)、嘉约翰医士(Dr. Kerr)等，均宣教师中之铮铮佼佼者也。”

**第四时期(1860—1900)** 据称：“天津条约既已成立，拳乱又相继而起。在此四十年中宣教师相率踵至，而基督教之势力乃渐发展，并相机入内地开设总堂，建立香港、番禺及汕头各地社会事业之基础。其在第三时期内所提出著名之宣教师数人，如纪好

弼、嘉约翰二医士者，于此时期中均继续推广其事业。又汲约翰（Gibson）、亨利（Henry）、西蒙斯（Simmons）、那夏礼（Noyes）、皮尧士（Pearce）、叶纳清（Genähr）、郭宜坚（Kollecker）诸人，其声名亦得与事业同垂不朽也。”

**第五时期（1900—1917）** 据称：“自拳匪乱后，至中华民国政府成立之日，此十七年中则为基督教各会之会议时期，联合运动时期，改变政策时期，如建设大会社及国内教会与国外差会之同力合作等是。更如仇教意见一旦消除，则尤为基督教于本省大布道之特别时期。”

#### 基督教事业发展之五时期

**第一时期（1807—1860）** 1805年伦敦会各董事为中国国民灵性生活之需要发出呼吁。1807年，苏格兰长老会之马礼逊（Robert Morrison）抵广州。六年后，米怜（William Milne）来华协助马礼逊工作。二人精通方言，开始时直接在民间布道，不久发现用这种方式布道难以奏效，于是转而致力于翻译圣经，并不断对一些教师及仆役殷切证道。1814年米怜航海去马六甲，作为马礼逊之助手在该地宣教，1822年逝世。七年后，马礼逊在澳门为其第一名信徒施洗，其日记云：“高山之麓，罕有人迹，有水一溪，迂回凝碧，予于是地奉父子圣灵之名为彼施洗，祝彼为吾道收获中之第一佳果也。”当时参与此差会宣教团体者有伦敦大学汉语教授撒母耳·基德（Samuel Kidd），汉字铅印发明人撒母耳·戴尔（Samuel Dyer），1816年到达马六甲之麦都思（W.H. Medhurst），1838年来华之骆魏林医生（Dr. William Lockhart），1839—1843年在澳门行医之合信医生（Dr. Hobson）及理雅各（James Legge）等。1843年各外国宣教师在香港举行会议，决定在广州、厦门、福州、宁波、上海五个新开通商口岸建立宣教事业。从米怜到马来群岛华侨中旅行布道到开放五口通商，这期间伦敦会称为恒河外宣教会（Ultra-Ganges Mission），在马六甲、爪哇、巴达维亚（雅加达）、槟榔屿、新加坡等地均设有教堂。

1842年南京条约签订之前，来华之宣教师大都致力于翻译圣经及布道工作。有的居留不久即行离去，有的在五口开放之后即移居华北。伯驾、合信、骆魏林三医生所办之医院为宣教师在本省工作之第一成果。1842年香港割让与英国之后，该地遂成为宣教师之避难所及在本省推行宣教事业之根据地。第一时期末年，在本省积极布道者有七差会：浸礼会、浸信会、伦敦会、巴色会、循道会、英长老会及北长老会。伦敦会有三总堂，其他各差会仅各有一总堂而已。

来中国传教的第二个教会组织为荷兰差会宣教团，1827年该团派遣郭实猎（Karl Fredrich Gutzlaff）至巴达维亚（雅加达），在麦都思协助下学会马来语及汉语。1831—1835年间，郭实猎七次往来于暹罗（泰国）与我国沿海各地，1831年曾到过天津。回国后，其旅行事迹“引起英美人无限兴趣，而使各差会对于我国之宣教前途发生一种新观念”。荷兰差会宣教团在本省未建立恒久宣教事业。

第一个来华的美国宣教师为公理会之裨治文（Elijah Bridgman）。1830年裨治文与美国水手友谊社（American Seamen's Friend Society）之雅裨理（David Abeel）一起到达广州，后来与独自工作的马礼逊相遇。三年后，卫三畏与艾拉·特蕾西（Ira Tracey）来华与裨治文会合，次年伯驾来华。

1840年之鸦片战争使宣教工作中断五年之久，战后一些宣教师移往其他通商口岸。

1837年，北长老会指派四名宣教师来华，第二年，米切尔牧师(Rev.J.A.Mitchell)与奥尔牧师(Rev.R.W.Orr)各偕夫人到达新加坡，一面在华侨中进行工作，一面等候进入中国之机会。1844年以后，米切尔等人进入澳门工作，直到1847年才进入广州。该会先驱中有岭南大学创办人哈珀(Dr.A.P.Happer)、嘉约翰医生(Dr.John G.Kerr)、神学博士那夏礼牧师(Rev.H.V.Noyes,D.D.)等。1845年该会创办男子学校于澳门，后该校迁往广州为培英中学。1851年该会又创办女子学校，今已扩大为真光书院。

1847年，英长老会派宾为林牧师(Rev.W.C.Burns)为该会第一个来华之宣教师。英长老会在香港、广州及其附近一带之布道工作曾得养医生(Dr.James H.Young)大力协助。1851年这位虔诚的宣教师迁往厦门，后又移居汕头。1847年巴色会之黎基力(Lechler)已在汕头开始布道工作。1858年以后，同工布道者继至，遂于1863年在汕头创办教会医药事业。

巴色会与礼贤会主要是响应郭实猎之呼吁而加入我国宣教事业。瑞典人韩山文牧师(Rev.Th.Hamberg)与黎基力(R.Lechler)为巴色会第一批来华宣教师。二人于1846年到达广东，立即开始工作，主要在本省内地客家族居民中工作。1856年中英战起，二人避居香港。这是关键的一步，1858年二人在香港建立恒久差会总堂。目前巴色会宣教地范围已达全省面积1/10。

郭实猎的恳切呼吁使德国基督教徒很受感动，礼贤会遂派人来本省布道。当时本省东部已为巴色会之势力范围，礼贤会乃向本省西部客家族之居住区发展工作。1847年，叶纳清与库斯特(H.Küster)抵香港，会同郭实猎往邻近乡村中一面施药，一面分送圣教书籍。当年冬，叶纳清离香港至东莞工作，东莞遂成为礼贤会布道工作之根据地。

1852年，俾士牧师(Rev.F.Piercy)来华不久，循道会在华南之工作即告开始。当时俾士牧师为自费来华经营宣教事业，不久即接受循道会之聘请作为该会派遣来华之第一名宣教师而与后至者联合工作。该会工作始于广州、香港，继而推行于乡镇中，颇有成效，更越界进入广西。

美浸礼会派遣来华之第一名宣教师为叶路易牧师(Rev.J.L.Shuck)。1836年叶路易来到澳门，1844年与罗孝全牧师(Rev.I.J.Roberts)一同至广州。1842年，美浸礼会宣教师迪安牧师(Rev.W.Dean)自缅甸来香港。迪安原在缅甸华侨中工作，抵港后于1843年组成华南第二所浸礼会教堂(第一所教堂1837年组成于澳门)。1858年，耶士谟博士(Dr.William Ashmore)被调至香港。耶士谟原在暹罗京城曼谷之汕头华侨中工作，调至香港五年后又调往汕头，并在汕头建立浸礼会之恒久宣教事业。

**第二时期(1861—1880)** 在此时期内，循道会开始工作于佛山(南海)，后又沿北江流域北上至韶州(曲江)，1871年在韶州建立宣教事业。巴色会之宣教事业逐渐推广于本省客家族聚居地之中部，1862年建立长乐(五华)宣教区。在此期间，西江流域及三角洲一带尽入教会势力范围，布道工作扩展至本省东部“福佬”居住区中。1861年在香港维多利亚城圣保罗学校内之四美监督(Bishop G. Smith)呼吁英圣公会在该城设立总堂。第二年，斯特林格牧师(Rev.J.Stringer)被派来香港。于是英圣公会宣教事业

以英租界内这一小块地盘为起点逐渐发展至本省内地，至第三时期初（1886年）已扩展至北海县区。

**第三时期（1881—1900）** 在此时期内，廉州（合浦）、阳江、德庆、罗定、海南等地被开辟为新宣教地。原创办之宣教事业进而推广于本省内地并普及于各大城市附近之乡镇中。新地既开，旧地中复深耕细作，宣教工作可谓周密。此时期内建立宣教事业之差会有约老会、德信义会、瑞美会、基督同寅会、德长老会及宣道会等。后来，宣道会将罗定之工作区让与约老会，并退出本省。北江上游一带被德信义会辟为特别工作地，约老会则沿西江流域在本省西部开辟新工作地。

**第四时期（1901—1910）** 在此时期内，基督教宣教事业在海南岛新区及东江流域一带大加发展。以前建立之总堂及其附近之工作则更加发展。加长老会、新长老会与北美长老会协商接管其数宣教区，因该地区内去加拿大、新西兰之华侨甚多，这样做则加、新二长老会之在华工作能与其国内华侨之教会加强联合协作。圣道会设教堂于肇庆（高要），新约教会亦设教会于北海；同时海面传道会成立并接办瑞美会所创办之宣教事业。青年会亦于同期进入本省，美以美会设教会于广州并派住中国牧师一人。

**第五时期（1911—1920）** 近十年中，本省各大差会主要致力于内部之细致工作。进入本省之新差会多半是小差会，且不属于任何宗派。金巴仑长老会与友爱会皆以在美国受按立礼之中国牧师为代表。女青年会、希伯仑会及Dailik Mission均在此时期内进入本省。

北长老会在海南岛之宣教事业为丹麦人杰里迈森（C.C.Jeremiassen）。1881年杰里迈森在海南独立传教，环岛旅行，到处施医赠书，第二年定居海口并遍游附近乡村，不久，与已在本省开始工作之北长老会取得联系，1883年与广州北长老会之亨利牧师（Rev. B.C.Henry）正式晤谈，该会遂派遣新任宣教师至海南岛，1893年海南岛北长老会在琼州（琼山）正式成立。

**近五年内布道事业发展概况** 下表中对本省基督教布道事业自1914至1919年之发展情况作一比较。但表中“布道区”之定义尚存在不同解释。1919年回报中之“布道区”系根据本调查部所下之定义而划分，较1914年各差会报告中之“布道分堂”意义较严，范围较小。但1914年之《调查录》系本省各差会特别委员会编定，其定义亦不可谓不妥。

下表中，最近五年内布道区数目增加甚少，即因1919年“布道分堂”之定义与以前不同，以前所谓“分堂”今则多称为临时布道所。全省受餐信徒增加之总数约为一万三千人，此数较为可靠。此五年内，公理宗信徒人数有所减少。虽然德信义会信徒数目减少，但信义宗信徒总数尚能保持不减。长老宗信徒人数增加最多，约为22%，浸礼宗次之，约为14%。

**先进区之比较** 本省约有一半面积开辟于1900年以前，第四图中之黑色地区皆在各布道区三十里之外，其间虽常有宣教师旅行布道，但恒久布道区仅数处而已。

比较第四、二两图，可知基督教事业最早开辟之地区大都人口稠密。将第四图与第七图对比，又可知各先进地区信徒人数最多。将第四图与第三图对比，更可知第三、四、

五时期内开辟之宣教地皆属各后进新差会之事业。例如，德信义会于第三时期进入北江流域，约老会于第四时期进入西江流域，其他各无宗派小差会亦于最近在广州三角洲一带寻得未开辟地。

| 宣 教 会<br>(广东省) |      |        | 布 道 区 |       | 基 督 教 职 员 |       | 受 步 信 徒 |        |
|----------------|------|--------|-------|-------|-----------|-------|---------|--------|
|                |      |        | 1914  | 1919  | 1914      | 1919  | 1914    | 1919   |
| 圣宗             | 英圣公会 | CMS    | 30    | 46    | 232       | 275   | 1509    | 2,100  |
| 浸宗             | 浸礼会  | ABF    | 140   | 143   | 205       | 364   | 3485    | 4,802  |
|                | 浸信会  | SBC    | 74    | 90    | 134       | 210   | 6,329   | 6,419  |
| 公示             | 公理会  | ABC FM | 33    | 27    | 85        | 136   | 3,220   | 3,098  |
|                | 伦敦会  | LMS    | 33    | 36    | 110       | 135   | 1,948   | 1,874  |
| 信宗             | 巴色会  | B      | 118   | 116   | 345       | 512   | 8,087   | 8,193  |
|                | 德信义会 | BN     | 150   | 138   | 220       | 123   | 6,467   | 5,225  |
|                | 社贤会  | RM     | 35    | 35    | 70        | 60    | 1,743   | 2,253  |
| 蓝宗             | 楠道会  | WMMS   | 42    | 30    | 80        | 106   | 1,324   | 2,013  |
| 蓝宗             | 英长老会 | EFM    | 120   | 131   | 295       | 336   | 5,606   | 6,209  |
|                | 加茂老会 | PCC    | 13    | 15    | 31        | 51    | 735     | 1,000  |
|                | 新茂老会 | PCNZ   | 8     | 12    | 29        | 44    | 229     | 362    |
|                | 北茂老会 | PN     | 147   | 165   | 493       | 425   | 10,754  | 13,559 |
|                | 约老会  | RPC    | 8     | 9     | 49        | 57    | 372     | 523    |
|                | 基督同寅 | VB     | 10    | 10    | 41        | 59    | 523     | 671    |
| 余会             | 圣道会  | EVM    | —     | 4     | 6         | 6     | 106     | 189    |
|                | 瑞美会  | SEFC   | 4     | 7     | 15        | 25    | 501     | 534    |
| 全省总数(各宣教会)     |      |        | 987   | 1,061 | 2,541     | 2,838 | 48,347  | 61,262 |



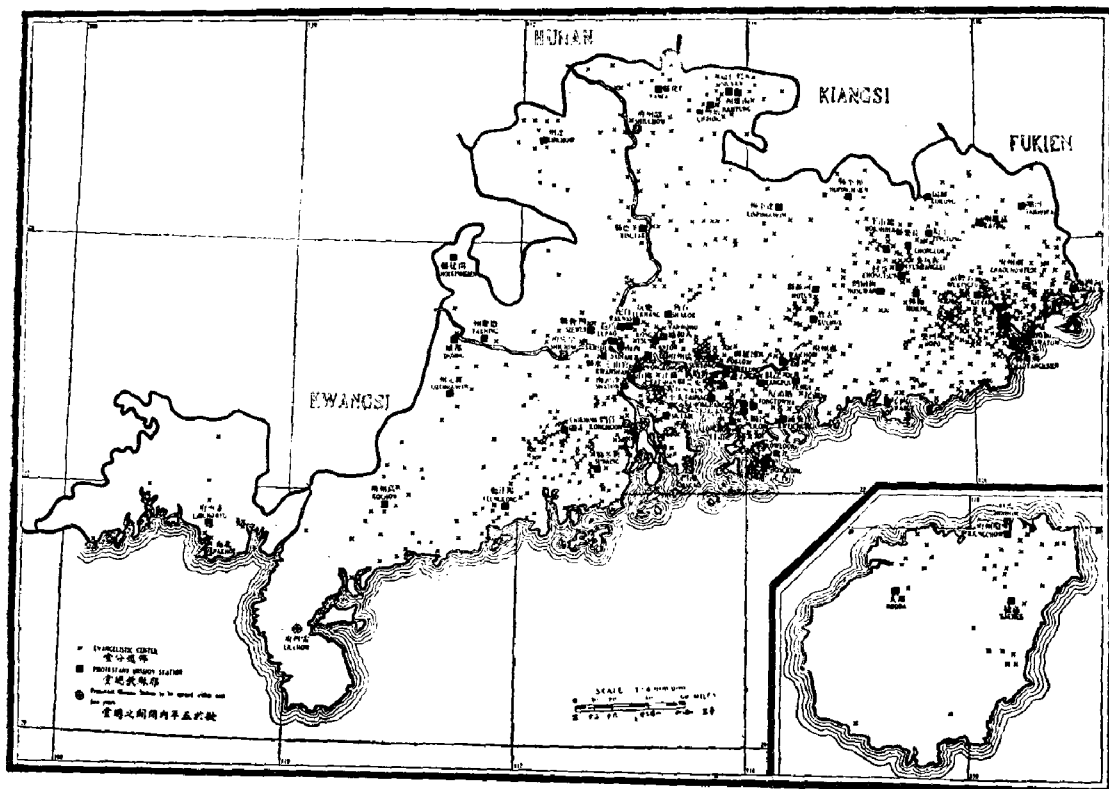
广东省教会各时期内建设之总堂表

| 宣 教 会      |              | 1807—<br>1860 | 1801—<br>1880 | 1881—<br>1890 | 1891—<br>1900 | 1901—<br>1910 | 1911—<br>1920 |
|------------|--------------|---------------|---------------|---------------|---------------|---------------|---------------|
| 圣 宗<br>道 宗 | 英公会 CMS      | —             | 1             | 1             | 2             | 1             | —             |
|            | 浸兴会 ABF      | 1             | —             | 1             | 3             | 2             | —             |
|            | 新约教会 CNTM    | —             | —             | —             | —             | 1             | —             |
| 公 宗<br>理 会 | 浸信会 SBC      | 1             | 1             | 1             | —             | 2             | 1             |
|            | 公理会 ABCFM    | —             | —             | 1             | —             | —             | —             |
|            | 化教会 LMS      | 5             | —             | —             | —             | —             | —             |
| 信 宗        | 巴色会 B        | 1             | 4             | 7             | —             | 5             | 1             |
|            | 德信会 Bn       | —             | 1             | 2             | 4             | 3             | —             |
|            | 德长老会 KCM     | —             | —             | —             | 1             | 1             | —             |
| 监 宗<br>长 宗 | 礼贤公会 RM      | —             | —             | 2             | 3             | 1             | —             |
|            | 循道会 WMS      | 1             | 2             | 1             | —             | —             | —             |
|            | 英长老会 EPM     | 1             | —             | 2             | 1             | 1             | —             |
| 余 会        | 加长老会 PCC     | —             | —             | —             | —             | 1             | —             |
|            | 新长老会 PCNZ    | —             | —             | —             | —             | 3             | —             |
|            | 北长老会 PN      | 1             | —             | 6             | —             | —             | 2             |
|            | 约老会 RPC      | —             | —             | —             | 1             | —             | 1             |
|            | 基督同寅会 UB     | —             | —             | 2             | —             | —             | —             |
|            | 上帝教会 AG      | —             | —             | —             | —             | 2             | 6             |
|            | 巴陵女学 BFM     | 1             | —             | —             | —             | —             | —             |
|            | 岑南大学 CC Coll | —             | —             | 1             | —             | —             | —             |
|            | 辅道福音会 CFM    | —             | —             | —             | —             | 1             | —             |
|            | 圣道会 EVM      | —             | —             | —             | —             | 1             | —             |
| 希伯崙会 Heb   | —            | —             | —             | —             | —             | 2             |               |
| 喜迎会 HVBC   | —            | —             | —             | —             | 2             | 1             |               |
| 独立教师 Ind   | —            | —             | —             | —             | 2             | 2             |               |
| 惠爱医院 KHI   | —            | —             | —             | 1             | —             | —             |               |
| 海面传道 SCBM  | —            | —             | —             | —             | —             | 1             |               |
| 华南圣洁 SCHM  | —            | —             | —             | —             | 1             | —             |               |
| 复临安息 SDA   | —            | —             | —             | —             | 2             | 2             |               |
| 瑞美会 SEFC   | —            | —             | 1             | —             | —             | —             |               |
| 男青年会 YMCA  | —            | —             | —             | 1             | 1             | 1             |               |
| 女青年会 YWCA  | —            | —             | —             | —             | —             | 2             |               |

请注意，上表中未列入圣书公会及教会书报会等。表中所列皆工作始终一致、未尝中断之各总堂。例如：公理会曾于第一时期在广州建立总堂，不久即放弃，今日之总堂创建于第三时期。1900年以前全省共有总堂六十四处，1900年以后增加五十六处。近二十年来布道工作发展之速度是值得注意的。伦敦会自1850年以后在本省未增设新总堂。1880年以前长老宗在本省仅有所总堂，而今日长老宗信徒人数居全省各会之首。1900年后所增设之总堂多半属于无宗派之各差会，但1901—1910年间所设之新总堂多半属各大差会。以上各种情况都是值得深思的。

## 五 布道范围

第五图 总堂与布道区分布图



**宣教师驻在地及差会总堂** 全省共有七十二处宣教师驻在地，包括海南岛之四处在内。其中驻有一个以上差会代表者共十一处：如广州有二十多个差会，香港有十个以上；两处驻在地各有四个差会；一处驻在地有三个差会；六处驻在地各有两个差会。只有一个差会的宣教师驻在地共六十一处。每驻在地平均有宣教师四人。

本省差会总堂数目（一百二十七处）居全国各省之首位，等于福建之两倍，但福建之正式教堂与布道区之数目又多于本省。

要想研究本省各县中差会总堂分布情况，下列数字可供参考：有一所总堂者共二十八县，有二至六所总堂者共十三县；本省东部有三十二所总堂分布于十七个县中。全省不到1/3的县中有宣教师驻在地，有六个人口在五万人左右的城市中无任何外国教会职员。

**新总堂** 巴色会计划在东江流域一带建立一所新总堂。北长老会、循道会、公理会计划在新宁建立“协和总堂”。北长老会计划在雷州（海康）建立一新总堂（第五图中仅标明此新总堂）。

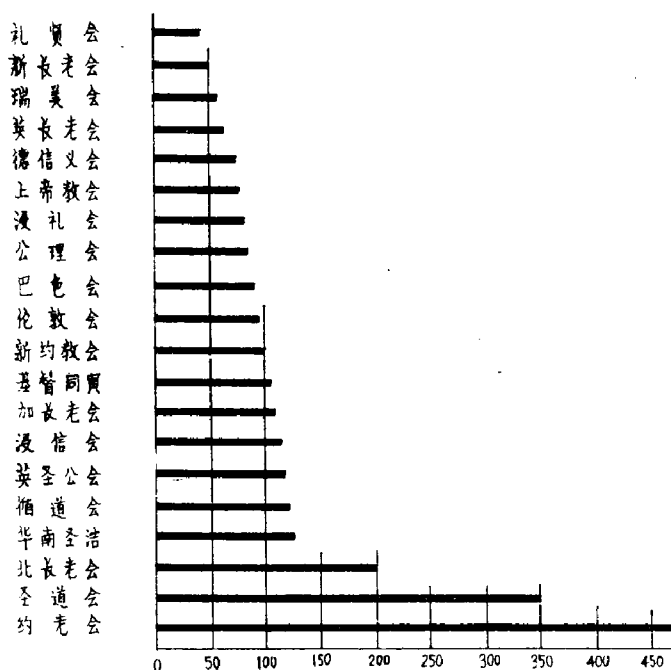
**布道区分布概况** 围绕七十二个宣教师驻在地有布道区一千余个。按规定，必有受餐信徒十人以上或有常住专职教会职员一人，才能称为布道区。本省布道区之实际数目必然多于统计表中之数目，因为不少通讯员在报告中将一城中若干教堂并称为一个布道区。在第五图中可以明显地看出总堂附近布道区很少，这肯定是各通讯员将乡镇中之布

道区合并于城市报告中之故。例如广州城北布道区很少，而城内却不下十处。参考第五图时，必须注意各大城市内外尚有不少布道区未向本调查部报告，以致未及绘入本图之中，各城布道区之数目应与其基督教实力成正比例。

全省布道区之分布大都沿各主要河道及邮路而发展，分布亦称适当，有些地区，例如，由汕头至揭阳一带，布道区之分部可谓尽善尽美。

除布道区外，尚有大量临时布道所遍布各宣教地内。据报告，仅海南一岛之临时布道所即不下二十余处，则全省恐有数百处之多。请注意，以前的报告中曾将临时布道所称为“分堂”。

广东省教会每一布道区所占之平方英里平均数



参看第五图，可见复工地内之布道工作并不比独工地更为发展。据统计，本省平均每九十平方英里中有布道区一处，平均每五百七十人中有受餐信徒一人。

据报告，北长老会之布道区最多，其次为美浸礼会、德信义会、英长老会、巴色会及浸信会等。布道区多集中于广州周围一百英里之内及以下各地：（一）本省东部，布道区属美浸礼会、巴色会、英长老会；（二）客家族居住地，美浸礼会与巴色会之布道区占多数；（三）本省极北部，德信义会之布道区为多；（四）广州西南新宁（台山）一带；（五）广州与九龙之间。

**未开辟地区** 本省有三块地区由于地理原因几乎全无差会布道事业：（一）西部全境，特别是沿西南边境一带；（二）中部北江以西；（三）海南岛之一部分。将第五图与第二图对比，可知各差会之宣教工作多设立于人口稠密地区，然而，英德以西、廉州（合浦）以北、连州周围人口相当稠密，而宣教事业却比较薄弱，如一县中仅有一、二布道区者计二十三县，其中人口多至四、五百万。未开辟地区多为山地，道路崎岖，旅行

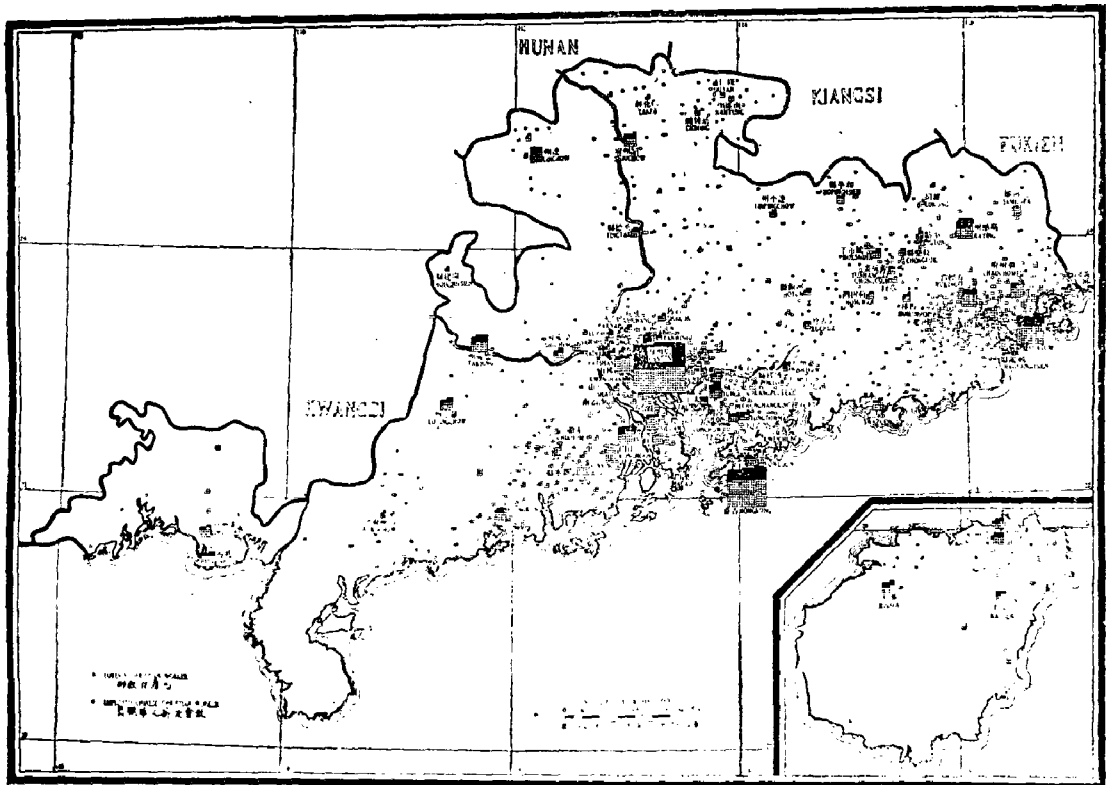
困难。

**宣教事业兴旺地区** 近二十年来，广州三角洲地带及人口众多、村落稠密之地区，宣教事业蒸蒸日上，几乎每镇都有教堂，并以教堂为中心向附近乡村派遣中国布道员积极宣传福音，甚至不少地区中基督教之势力及思想影响几乎达到无处不在之地步。

**基督教势力薄弱之原因** 关于此项调查，本调查部只收到九处之回报。据报告，大半以缺少中外职员为第一原因，人口流动性大为第二原因。本省有些地区接连不断往海外移民，有的村镇甚至有一半人口在海外，居民来去不定致使布道工作无从着手。此外，政局变动，经费缺乏、交通不便亦为影响布道工作之主要原因。本省大部分乡村未接触基督教之真理。有一名通讯员宣教师因其差会工作偏重于学生及上流社会致使无数村民无接受福音之机会而深表遗憾。

## 六 基督教职员

第六图 基督教职员分布图



**外国职员** 本省外国宣教师人数仅次于江苏，计七百三十人。男职员中半数以上(64%)为按立牧师，独身女士之比例数(26%)较他省少。外国职员中男女比例为2:3。外国职员总数中10%从事医务工作，男女医生人数多于其他各省，竟等于皖、浙、豫、湘、鄂、甘、赣、黔、晋、陕、滇诸省之和。

外国职员平均人数表

| 宣教会   | 每一千受餐信徒中<br>外国职员平均数<br>(全省平均12人) | 宣教会  | 每一千受餐信徒中<br>外国职员平均数<br>(全省平均12人) |
|-------|----------------------------------|------|----------------------------------|
| 复临安息会 | 200                              | 希伯仑会 | 13                               |
| 海面传道会 | 200                              | 伦敦会  | 11                               |
| 上帝教会  | 112                              | 美浸礼会 | 10                               |
| 华南圣洁会 | 67                               | 巴色会  | 9                                |
| 约老会   | 56                               | 北长老会 | 8                                |
| 独立宣教师 | 33                               | 瑞美会  | 8                                |
| 圣道会   | 32                               | 新约教会 | 7                                |
| 基督同寅会 | 24                               | 德信义会 | 7                                |
| 德长老教会 | 23                               | 英长老会 | 7                                |
| 英圣公会  | 22                               | 新长老会 | 6                                |
| 礼贤会   | 16                               | 浸信会  | 5                                |
| 加长老会  | 14                               | 公理会  | 4                                |
| 循道会   | 13                               |      |                                  |

| 宣教会   | 每百万人口中外国<br>职员平均数(全省<br>平均21人) | 宣教会   | 每百万人口中外国<br>职员平均数(全省<br>平均21人) |
|-------|--------------------------------|-------|--------------------------------|
| 复临安息会 | 61                             | 德信义会  | 18                             |
| 新长老会  | 57                             | 英长老会  | 16                             |
| 礼贤会   | 51                             | 德长老教会 | 16                             |
| 加长老会  | 50                             | 伦敦会   | 15                             |
| 上帝教会  | 48                             | 美浸礼会  | 15                             |
| 海面传道会 | 46                             | 独立宣教师 | 15                             |
| 英圣公会  | 34                             | 瑞美会   | 13                             |
| 华南圣洁会 | 30                             | 北长老会  | 13                             |
| 巴色会   | 26                             | 公理会   | 11                             |
| 基督同寅会 | 24                             | 希伯仑会  | 11                             |
| 循道会   | 21                             | 浸信会   | 9                              |
| 约老会   | 21                             | 新约教会  | 5                              |
| 圣道会   | 20                             |       |                                |

外国职员之国籍与宗派 全省外国职员中53%为美国人, 25%为英国人, 22%为欧洲大陆人。如按所属宗派划分, 则7%属圣公宗, 11%属浸礼宗, 4%属公理宗, 20%属信义宗, 3%属监理宗, 32%属长老宗, 其余不属任何宗派者占23%。请注意本省无内地会。信义宗各德国差会职员人数, 有数处回报不全。

(一) 广东省教会外国职员表

| 宣 教 会       |                         | 按立职员 | 男医生 | 女医生 | 护士 | 女士  | 男职员总数 | 女职员总数 | 外国职员总数 |
|-------------|-------------------------|------|-----|-----|----|-----|-------|-------|--------|
|             |                         | 1    | 2   | 3   | 4  | 5   | 6     | 7     | 8      |
| 总 数         |                         | 188  | 42  | 17  | 16 | 188 | 295   | 435   | 730    |
| 圣 宗         | 英圣公会(女部)CMS(+CEZMS)     | 12   | 1   | —   | 1  | 20  | 17    | 30    | 47     |
|             | 浸礼会 ABF                 | 13   | 2   | 3   | 3  | 13  | 19    | 31    | 50     |
|             | 新约信会 ENTM               | 1    | —   | —   | —  | —   | —     | 1     | 2      |
| 公 宗         | 公理会 SBC                 | 11   | —   | —   | —  | 9   | 11    | 21    | 32     |
|             | 公理会 ABCFM               | 3    | —   | —   | —  | 5   | 3     | 8     | 11     |
| 信 宗         | 伦敦会 LMS                 | 5    | 1   | —   | —  | 5   | 8     | 11    | 19     |
|             | 巴色会 B                   | 33   | 2   | —   | 3  | 3   | 41    | 34    | 75     |
|             | 德信义会 Bn                 | 16   | —   | —   | —  | 4   | 19    | 16    | 35     |
|             | 德长老会 KCM                | 1    | —   | —   | —  | 1   | 1     | 2     | 3      |
| 监 宗         | 礼贤会 RM                  | 14   | 1   | —   | —  | 4   | 17    | 18    | 35     |
|             | 美以美会 MEFB               | —    | —   | —   | —  | —   | —     | —     | —      |
|             | 长老会 WMS                 | 10   | 4   | —   | —  | 3   | 12    | 13    | 25     |
|             | 长老会 Cumpm               | —    | —   | —   | —  | —   | —     | —     | —      |
|             | 长老会 EPM                 | 10   | 7   | 2   | —  | 10  | 20    | 23    | 43     |
| 余 会         | 加拿大长老会 PCC              | 3    | 1   | 1   | 1  | 6   | 4     | 10    | 14     |
|             | 新长老会 PCNZ               | 4    | 2   | —   | 2  | 5   | 8     | 12    | 20     |
|             | 北长老会 PN                 | 25   | 10  | 6   | 3  | 27  | 39    | 65    | 104    |
|             | 约基同会 RPC                | 7    | 2   | 3   | 1  | 12  | 9     | 20    | 29     |
|             | 基督同会 UB                 | 4    | 1   | 1   | —  | 4   | 6     | 10    | 16     |
|             | 贵格会 AFO                 | —    | —   | —   | —  | —   | —     | —     | —      |
|             | 上帝教会 AG                 | 3    | —   | —   | —  | 21  | 4     | 26    | 30     |
| 巴陵女学 BFM(A) | —                       | —    | —   | —   | 3  | —   | 3     | 3     |        |
| 谷南大学 CCColl | —                       | 2    | —   | —   | 4  | 19  | 16    | 35    |        |
| 辅通福音 CFM    | —                       | —    | —   | —   | 1  | —   | 1     | 1     |        |
| 博济医院 CMMS   | —                       | 2    | 1   | 2   | —  | 5   | 4     | 9     |        |
| 圣 宗         | 圣道会 EvM                 | 1    | —   | —   | —  | 1   | 1     | 5     | 6      |
|             | 希伯来会 Heb                | 1    | —   | —   | —  | 2   | 1     | 3     | 4      |
|             | 喜地会 HVBC(A)             | —    | —   | —   | —  | 7   | —     | 7     | 7      |
|             | 独立教师 Ind                | —    | 1   | —   | —  | 4   | 1     | 5     | 6      |
| 余 会         | 慕复医院 KMI                | —    | 3   | —   | —  | 1   | 3     | 4     | 7      |
|             | 粤力失会 Rickham            | —    | —   | —   | —  | —   | —     | —     | —      |
|             | 海面传道 SCBM               | —    | —   | —   | —  | 3   | —     | 3     | 3      |
|             | 华南圣洁 SCHM               | 2    | —   | —   | —  | 3   | 2     | 4     | 6      |
|             | 复临安息 SDA                | 4    | —   | —   | —  | —   | 10    | 10    | 20     |
|             | 瑞典美 SEFC                | 1    | —   | —   | —  | 2   | 1     | 3     | 4      |
|             | 青年年会 YMCA               | 1    | —   | —   | —  | —   | 8     | 8     | 16     |
| 女青年会 YWCA   | —                       | —    | —   | —   | 4  | —   | 4     | 4     |        |
| 圣 宗         | 美圣经会, 港圣书会, ABS, BB&TD, | 3    | —   | —   | —  | —   | —     | —     | —      |
|             | 英圣经会, 浸圣书局, BFB, CBP,   |      | —   | —   | —  | 1   | 5     | 4     | 9      |
|             | 苏圣经会, 华南圣书会, NBS, SCS   |      | —   | —   | —  | —   | —     | —     | —      |

(A) 自改战以来归英国人管理

**外国职员分布概况** 本省有宣教师七百三十人,分驻于七十二城,驻在广州、香港、汕头者占44%,驻于五万人口以下之城市者占47%。

**中国职员** 本省受薪中国职员之人数仅少于福建、江苏。中国教会势力较强之各省中,其受薪中国职员多未载于该差会之领薪名单内。因此,这一调查项目中多半不由该差会填报本调查部。而且当教会工作初创时期,所有中国职员,包括传达、杂役在内,均作为正式职员列名于差会会计簿中。后来中国教会日益壮大,经费逐渐充足,往日

(二) 广东省教会中国职员表

| 宣 教 会       | 按立职员 | 造员(由差会人非按立职员及非按立) | 女布道员 | 宣教师总数 | 男教员 | 女教员 | 各级教职员总数(%) | 男医生 | 女医生 | 男护士 | 女护士 | 医务职员总数(%) | 在差会前中国职员总数(%) | 不在此前中国职员总数(%) | 职员中男职员之百分比 | 新中宣教师之比(%) |
|-------------|------|-------------------|------|-------|-----|-----|------------|-----|-----|-----|-----|-----------|---------------|---------------|------------|------------|
|             | 1    | 2                 | 3    | 4     | 5   | 6   | 7          | 8   | 9   | 10  | 11  | 12        | 13            | 14            | 15         | 16         |
| <b>总 数</b>  | 135  | 912               | 305  | 1,352 | 849 | 369 | 1,218      | 49  | 18  | 39  | 162 | 268       | 2,838         | 227           | 74%        | 3:9        |
| 圣 宗 公 会     | 10   | 53                | 43   | 106   | 112 | 51  | 163        | 2   | —   | —   | 3   | 6         | 275           | 84            | 65%        | 5:9        |
| 浸 礼 会       | 12   | 56                | 24   | 92    | 191 | 64  | 255        | 3   | 2   | 2   | 10  | 17        | 364           | 1             | 75%        | 7:3        |
| 新 约 信 理 公 会 | 1    | 5                 | 1    | 7     | 4   | 1   | 5          | —   | —   | —   | —   | —         | 12            | 1             | 83%        | 6:0        |
| 公 信 理 公 会   | 18   | 85                | 18   | 121   | 44  | 43  | 87         | 1   | —   | 1   | —   | 2         | 210           | —             | 71%        | 6:6        |
| 公 理 公 会     | 3    | 55                | 39   | 97    | 25  | 14  | 39         | —   | —   | —   | —   | —         | 136           | —             | 61%        | 12:4       |
| 信 宗 公 会     | 10   | 20                | 12   | 42    | 30  | 31  | 61         | 3   | 2   | 3   | 24  | 32        | 135           | 3             | 53%        | 7:1        |
| 信 宗 公 会     | 13   | 107               | 14   | 134   | 59  | 9   | 68         | 2   | —   | 2   | 6   | 16        | 212           | —             | 99%        | 2:3        |
| 信 宗 公 会     | 6    | 101               | 2    | 109   | 11  | 2   | 13         | 1   | —   | —   | —   | 1         | 123           | —             | 97%        | 3:5        |
| 信 宗 公 会     | —    | 1                 | —    | 1     | 2   | 1   | 3          | —   | —   | —   | —   | —         | 4             | —             | 75%        | 1:3        |
| 信 宗 公 会     | 3    | 30                | 6    | 39    | 18  | 3   | 21         | 1   | —   | —   | 5   | 6         | 66            | —             | 85%        | 1:9        |
| 宣 宗 公 会     | 1    | 2                 | 1    | 4     | —   | —   | —          | —   | —   | —   | —   | —         | 4             | —             | 75%        | —          |
| 宣 宗 公 会     | 8    | 23                | 10   | 41    | 25  | 21  | 46         | 3   | —   | 4   | 12  | 19        | 106           | 10            | 66%        | 4:2        |
| 宣 宗 公 会     | 1    | 7                 | 2    | 10    | 7   | —   | 7          | —   | —   | —   | —   | —         | 17            | —             | 88%        | —          |
| 宣 宗 公 会     | 19   | 108               | 19   | 146   | 101 | 50  | 151        | 8   | 3   | 7   | 21  | 39        | 336           | —             | 77%        | 7:8        |
| 宣 宗 公 会     | 12   | 12                | 24   | 24    | 13  | 8   | 21         | 2   | —   | —   | 4   | 6         | 51            | —             | 57%        | 3:0        |
| 宣 宗 公 会     | —    | 9                 | 7    | 16    | 8   | 3   | 11         | 2   | 1   | 1   | 13  | 17        | 44            | —             | 63%        | 2:2        |
| 宣 宗 公 会     | 15   | 134               | 43   | 192   | 130 | 38  | 168        | 11  | 7   | 11  | 36  | 65        | 415           | 128           | 77%        | 4:1        |
| 宣 宗 公 会     | 7    | 11                | 5    | 23    | 19  | 5   | 24         | 2   | —   | 1   | 3   | 6         | 53            | —             | 80%        | 1:8        |
| 宣 宗 公 会     | 3    | 15                | 14   | 32    | 10  | 15  | 25         | 2   | —   | —   | —   | 2         | 59            | —             | 51%        | 3:7        |
| 宣 宗 公 会     | 1    | —                 | —    | 1     | —   | —   | —          | —   | —   | —   | —   | —         | 1             | —             | 100%       | —          |
| 宣 宗 公 会     | —    | 10                | 3    | 13    | 4   | 1   | 5          | —   | —   | —   | —   | —         | 18            | —             | 78%        | 0:6        |
| 宣 宗 公 会     | —    | —                 | —    | —     | —   | —   | —          | —   | —   | —   | —   | —         | —             | —             | —          | —          |
| 宣 宗 公 会     | —    | —                 | —    | —     | 10  | —   | 10         | —   | —   | —   | 2   | —         | 2             | —             | 100%       | 0:3        |
| 宣 宗 公 会     | —    | —                 | —    | —     | —   | —   | —          | 5   | 3   | 5   | 25  | 38        | 38            | —             | 63%        | 4:0        |
| 宣 宗 公 会     | 1    | 4                 | —    | 5     | 1   | —   | 1          | —   | —   | —   | —   | —         | 6             | —             | 100%       | 1:0        |
| 宣 宗 公 会     | —    | 9                 | 2    | 11    | —   | 3   | 3          | —   | —   | —   | —   | —         | 14            | —             | 64%        | 3:5        |
| 宣 宗 公 会     | 1    | 2                 | 1    | 4     | 2   | 3   | 5          | —   | —   | —   | —   | —         | 9             | —             | 56%        | 1:5        |
| 宣 宗 公 会     | —    | 1                 | —    | 1     | 1   | —   | 1          | —   | —   | —   | —   | —         | 2             | —             | 100%       | —          |
| 宣 宗 公 会     | —    | 2                 | 1    | 3     | 2   | —   | 2          | —   | —   | —   | —   | —         | 5             | —             | 80%        | 1:7        |
| 宣 宗 公 会     | —    | 8                 | 8    | 16    | 4   | 1   | 5          | —   | —   | —   | —   | —         | 21            | —             | 37%        | 3:5        |
| 宣 宗 公 会     | —    | 1                 | —    | 1     | —   | —   | 1          | —   | —   | —   | —   | —         | 1             | —             | 100%       | —          |
| 宣 宗 公 会     | 2    | 8                 | 7    | 17    | 6   | 2   | 8          | —   | —   | —   | —   | —         | 25            | —             | 64%        | 6:3        |
| 宣 宗 公 会     | —    | 33                | —    | 33    | 10  | —   | 10         | —   | —   | —   | —   | —         | 43            | —             | 100%       | 2:7        |
| 宣 宗 公 会     | —    | 11                | —    | 11    | —   | —   | —          | —   | —   | —   | —   | —         | 11            | —             | —          | 2:8        |
| 宣 宗 公 会     | —    | —                 | —    | —     | —   | —   | —          | —   | —   | —   | —   | —         | —             | —             | —          | —          |
| 宣 宗 公 会     | —    | —                 | —    | —     | —   | —   | —          | —   | —   | —   | —   | —         | —             | —             | —          | —          |

§ 无国籍

\* 国籍不列


(a) 本项包括中学以上各级教职员

(b) 自欧战以来归美国人管理

依靠差会支付工资之下级职员，今则归各中国教会自给。这类中国职员亦多未由各差会填报。因此，第二表第十三项所载中国职员总数二千八百三十八人恐少于实际受薪人数。本省中、外职员人数比例约为4：1。据报告，中国职员中48%担任布道工作，43%从事教育工作，9%从事医药工作。比较第二表中第四、七、十二项，各差会布道职员与教育职员孰多孰少即可一目了然。例如，浸礼会之教育职员三倍于布道职员；公理会、加长老会及信义宗各会之布道职员又倍于教育职员；德信义会之布道职员则八倍于教育职员；英长老会、北长老会、约老会等此二项人数则大约相等。

**中国职员分布概况** 参看第六图，可见本省东部中国职员分布情况与受餐信徒之数目似不相称。第五图中各布道区内皆住有中国职员。广州之外国职员与常住中国职员之比例更出人意外。其原因可能是各差会之报告材料不全，或者（更可靠的是）有少数受薪中国职员未列入各差会之报告中。全省中国职员中约40%居住于宣教师驻在地，74%为男职员。

广东省教会各项中国职员与外国职员数目之比较



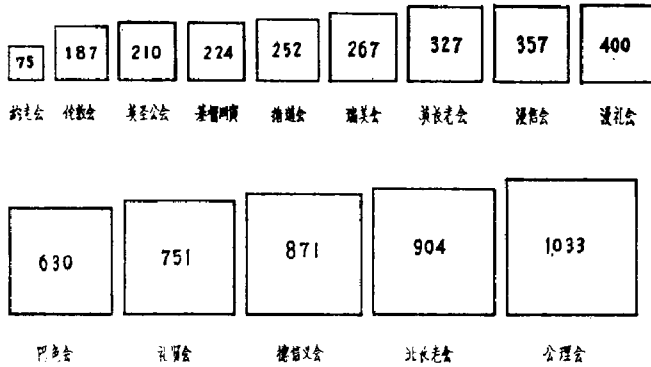
**按立职员** 本省有一百三十五名（占13%）中国男布道员为按立职员。据报告，英长老会之按立中国职员最多，有十九人，其次为浸信会、北长老会、巴色会。无宗派之各差会仅有五名按立中国职员。本省平均每四百五十四名受餐信徒中有按立中国职员一人。

**基督教职员学校** 下列职员学校名单系按照中国基督教教育会1919年《职员学校题名录》所载。广州协和神学校(Union Theological Seminary)，为八差会合办；浸信会独自创办之神学妇女学校(Graves' Theological Seminary, Women's Training School)亦在广州。浸礼会在汕头设有耶士谟神学校(Ashmore Theological Seminary)及圣经妇



女学校 (Women's Bible Training School)。英长老会亦在汕头设有贝理书院 (Barbour Leys Theological College)，在五经富设有观丰道学校 (Training College in Wukingfu)。北长老会在海南岛之琼州(琼山)设有职员学校 (Paxton Training School)，今已并归琼州中学(Central High School)，并在琼州、连州设有圣经妇女学校。巴色会在李朗设有神学校，约老

广东省教会每一按立职员抚养受洗信徒之平均数



会在德庆设有圣经学校。礼贤会在太平设有妇女圣经学校 (Women's Bible School)，其在东莞所设之圣经学校 (Prediger Seminary) 今已停办。兹后，本调查部又从广州联合会获悉，香港有妇女圣经学校一所，广州有男、女圣经学校各一所，皆未包括在上列名单之内。上述广州协和神学校创立于1914年，为公理会、英圣公会、伦敦会、加长老会、新长老会，北长老会、基督同寅会、循道会八差会合办。该校有外国教师九人，中国教师五人，学生四十余人，已获得本省教育当局之正式承认，并联属于岭南大学，但校址不在一处。

中国职员平均人数表

| 宣教会   | 每百万人口中受薪中国职员平均数(全省平均18人) | 宣教会   | 每百万人口中受薪中国职员平均数(全省平均18人) |
|-------|--------------------------|-------|--------------------------|
| 英圣公会  | 192                      | 巴色会   | 73                       |
| 加长老会  | 182                      | 德信义会  | 62                       |
| 公理会   | 139                      | 浸信会   | 62                       |
| 新长老会  | 126                      | 北长老会  | 51                       |
| 英长老会  | 124                      | 金长老会  | 47                       |
| 美浸礼会  | 110                      | 希伯仑会  | 40                       |
| 伦敦会   | 105                      | 约老会   | 36                       |
| 华南圣洁会 | 105                      | 上帝教会  | 29                       |
| 礼贤会   | 96                       | 新约教会  | 27                       |
| 女青年会  | 92                       | 独立宣教师 | 23                       |
| 循道会   | 88                       | 德长老教会 | 21                       |
| 基督同寅会 | 88                       | 圣道会   | 20                       |
| 瑞美会   | 78                       | 复临安息会 | 3                        |
| 海面传道会 | 77                       |       |                          |

| 宣教会   | 每千名受餐信徒中受薪中国职员平均数<br>(全省平均47人) | 宣教会   | 每千名受餐信徒中受薪中国职员平均数<br>(全省平均47人) |
|-------|--------------------------------|-------|--------------------------------|
| 海面传道会 | 333                            | 希伯仑会  | 44                             |
| 华南圣洁会 | 226                            | 公理会   | 44                             |
| 英圣公会  | 131                            | 新约教会  | 38                             |
| 新长老会  | 122                            | 浸信会   | 33                             |
| 约老会   | 102                            | 北长老会  | 32                             |
| 基督同寅会 | 88                             | 圣道会   | 32                             |
| 美浸礼会  | 76                             | 德长老教会 | 31                             |
| 伦敦会   | 72                             | 礼贤会   | 30                             |
| 上帝教会  | 67                             | 金长老会  | 30                             |
| 英长老会  | 54                             | 巴色会   | 26                             |
| 循道会   | 53                             | 德信义会  | 24                             |
| 加长老会  | 51                             | 美以美会  | 21                             |
| 独立宣教师 | 50                             | 复临安息会 | 10                             |
| 瑞美会   | 47                             |       |                                |

由上表可推算出各差会受薪中国职员与受餐信徒之百分比：英圣公会13%，新长老会12%，约老会10%，基督同寅会8.8%，浸信会3.3%，北长老会3.2%，礼贤会3%，巴色会2.6%。新来本省各独立小差会之比例数较高。全省平均每一百名受餐信徒中有受薪中国职员四、七人。

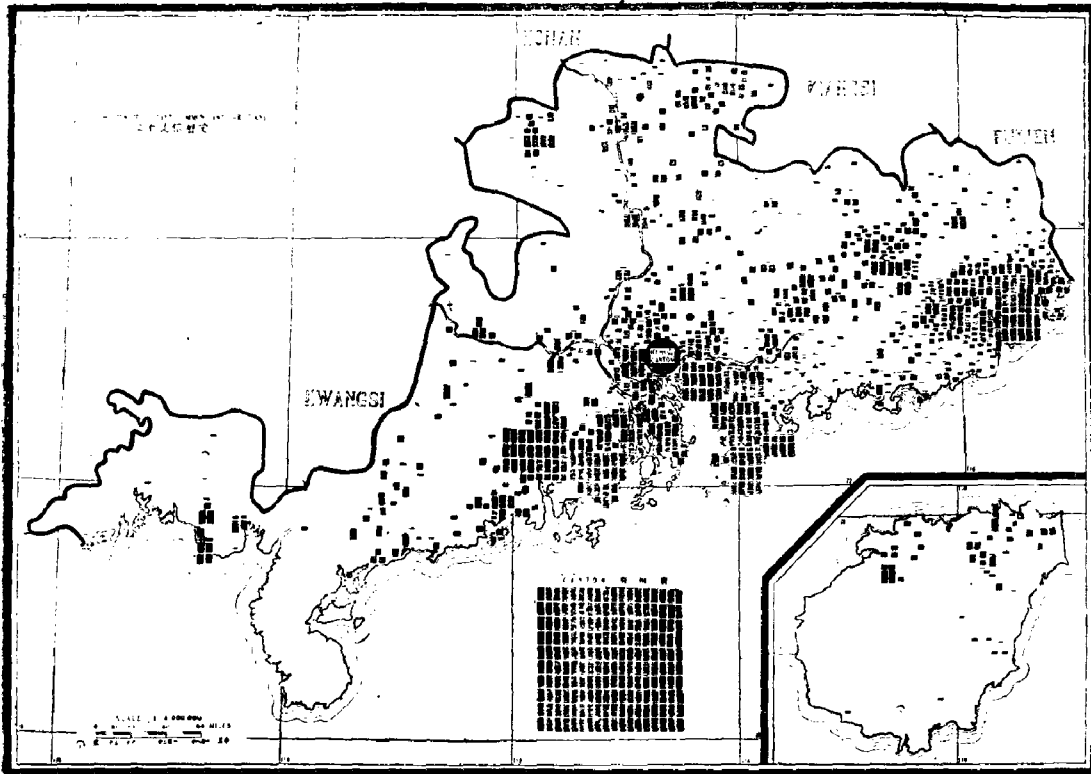
## 七 受餐信徒

**概况** 本省基督教事业在全国中创办最早，实力最强。1919年受餐信徒总数已达到六万一千二百六十二人，其中男信徒占60%。本省天主教教友约十万人，分布于四百六十四个大小教堂中。本省基督教受餐信徒比皖、甘、赣、桂、黔、晋、陕、川、滇诸省信徒之总和还多。最近五年中各会信徒人数增加最多。自1914年以来，信徒人数，除脱离、死亡等人数外，每年约增加二千五百人。

**受餐信徒分布概况** 首先，第七图很明显地表示本省受餐信徒中约有一半集居于广州及其四周并南部三角洲之近一百英里地区之内。广州一城信徒即约八千人，邻近各乡镇中共约一万人。其次，第七图表明本省东部聚集大量信徒。该地区有数大城市，浸礼会、英长老会、巴色会、礼贤会均有信徒分住其间，约占全省信徒35%。此外，本省北部信徒人数并不亚于中部北江至汕头之间德信义会与巴色会宣教地内之信徒人数。全省信徒中约30%居住于五万或五万人口以上之城市中，英圣公会、伦敦会、浸信会、加长老会所占比例最大。

将第七图与第三图对比，目前本省第二代、第三代信徒甚多。除沿海汕头、汕尾间

第七图 受餐信徒分布图



各地外，凡接受基督教福音最早之地区其受餐信徒人数亦最多。广州西南，官山、沙头正西一带信徒较少。比较第七、二、四图，则见人口稠密地区及各差会复工情况复杂之地区，信徒人数最多。

**各宗派信徒之比较** 本省基督教受餐信徒按宗派划分比例如下：长老宗37%，信义宗25%，浸礼宗20%，公理宗8%，监理宗3.6%，圣公宗3.4%，其余各宗派共约3%。

**受餐信徒人数所表示出的基督教势力** 本省每一万名居民中各大差会受餐信徒之平均数比较如下：加长老会三十六人，礼贤会三十三人，公理会三十二人，巴色会二十八人，德信义会二十七人，英长老会二十二，浸信会十九人，循道会十七人，瑞美会十七人，北长老会十六人，英圣公会十五人，美浸礼会十五人，伦敦会十五人，基督同寅会十人，约老会四人。全省平均每万人中有受餐信徒十七·四人。

**1914年广州基督教事业概况** 下列调查数字可表明广州中国教会与各差会六年前之概况：1916年，除八名女职员外，广州无一名专职布道工作之宣教师。全城有教堂十九所，临时布道所及宣讲所共二十二处，其中有一大教堂可容纳一千二百人，其余十八所教堂各可容纳二百至五百人不等，九所教堂之牧师薪金可以自给。全城各教堂共有信徒四千八百九十四人，不包括来自乡村的信徒在内。城内设有查经协和委员会，颇能引起全城信徒之注意。有五十四名男女信徒入某圣经速成学校，肄业期限为半年。各教会对于宣传福音、信教自由、查经、主日学、监狱布道等工作均能互相协作，积极配合。

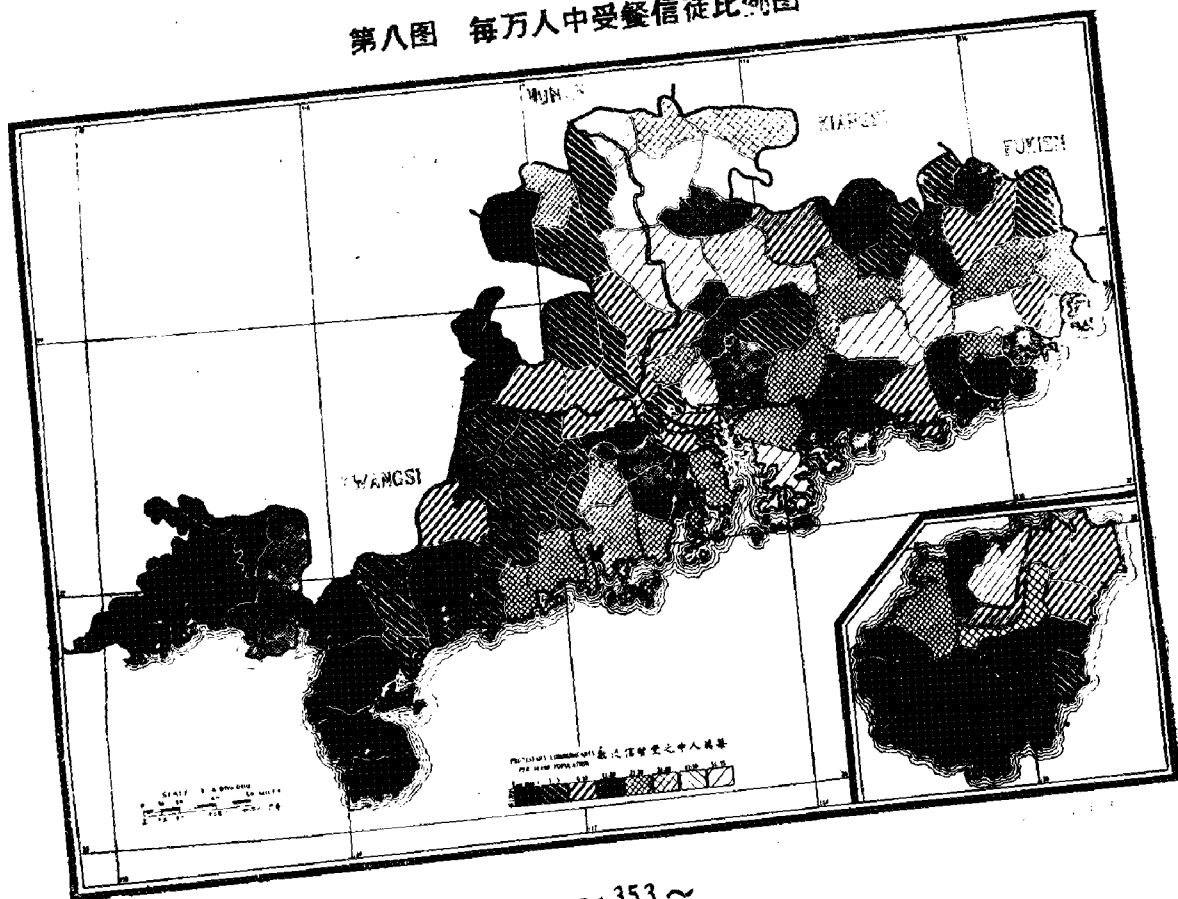
**教会自立问题** 各城镇中成立最早的中国教会均极注意自行负担其牧师及布道事业之经费问题。不少地方之教会小学经费能够自给。英长老会在这方面的成功对其他差会鼓

励很大。其“福佬”教区之捐款总数，1905年为一万一千九百四十三元，1915年为二万零二百六十七元，平均每一信徒捐洋四元七角。浸礼会与几个德国差会也经常报告该会信徒踊跃捐款之情况。发扬这种自给精神可以培养中国教会自立之领导能力。一方面可以使多数宣教师能致力于教育事业及教务工作，同时可以多培养德才兼备之中国教会领袖人才，加强教会之社会服务工作，以加速各差会内部权力之转移。公理会曾将一部分任务付托给两个纯粹中国教会，差会只起协助作用。广州之自立长老会自创立伊始即完全由中国职员管理。本省又有教会联合会之组织，称为广东基督教议会，最近复改组成联合会，参与全省教会协作等一应事宜。联合布道工作颇见成效。各先进差会一面巩固其已有之工作，一面扩大其现有教育设施，各后进小差会则极注意在本布道区内培植自己的实力。

**信徒文化程度** 中国教会内信徒识字问题极难解决。不少信徒能读汉字但不解其意义。学习罗马拼音并能实用于学校中或用之于做礼拜的信徒比例则大大增加，有些差会报告此项比例竟达到60—85%。例如，汕头英长老会、北海英圣公会之识字信徒比例甚高，其余不能报告信徒识字多少者颇多，故本调查部无法据之统计。根据已收到的回报计算，全省识字信徒中，男信徒约占62%，女信徒约占43%。

## 八 每万人中之受餐信徒

第八图 每万人中受餐信徒比例图



概况 本省每一万居民中平均有受餐信徒十七·四人，低于福建(二十二·六人)，高于山东(十三·五人)。此三省之平均数远远超出其他各省之上。全国每一万人口中受餐信徒平均数为七·八人。

将第八图与下列统计数对比是意味深长的。本省最北部岭南道区内基督教势力最强，每万人中平均有信徒二十六·七人；其次为本省最东部之潮循道，约二十二·四人；再次为本省中部之粤海道及广州三角洲一带，约为十八·八人；其余二道之平均数均较低，如三角洲以西之高雷道，约六·三人，最西部之钦廉道仅五·五人；海南岛之平均数较以上两道区稍高，约八人。以县区而论，则宝安县之平均数最高，约一百五十六人，揭阳县次之，约一百五十五人，曲江县又次之，约八十一人；三角洲一带各县之平均数均不甚高，台山县约二十八人，香山县约二十三人，顺德县约八人，南海县仅五·三人。信徒与人口之比例数，最低者为约老会之宣教地，最高者为加长老会、礼贤会、巴色会、公理会之宣教地。请注意第八图中本省北部及客家族居住地为白色地区，该地区为

(三) 广东省基督教势力范围中之基督教团体表

| 宣 教 会 |                                    | 教会总堂 | 正式教堂 | 布道区   | 男受餐信徒  | 女受餐信徒  | 受餐信徒总数 | 教会全体总人数 | 全体受餐信徒中之男信徒百分比 | 全体受餐信徒中之女信徒百分比 | 人口中受餐信徒之百分比 | 男信徒与女信徒之比 | 星期日学校学生 | 每千居民中受餐信徒数 |
|-------|------------------------------------|------|------|-------|--------|--------|--------|---------|----------------|----------------|-------------|-----------|---------|------------|
|       |                                    | 1    | 2    | 3     | 4      | 5      | 6      | 7       | 8              | 9              | 10          | 11        | 12      | 13         |
| 总 数   |                                    | 127  | 924  | 1,061 | 36,889 | 24,373 | 61,262 | 78,519  | 60%            | 35%            | 62%         | 43%       | 14,967  | 58         |
| 圣 宗 宗 | 圣公会 (Anglican)                     | 5    | 44   | 46    | 1,307  | 793    | 2,100  | 4,923   | 62%            | 75%            | 82%         | 70%       | 954     | 46         |
|       | 浸礼会 (Baptist)                      | 7    | 137  | 143   | 2,840  | 1,962  | 4,802  | 4,925   | 53%            | 19%            | 75%         | 52%       | 6,545   | 34         |
|       | 新约公会 (Methodist)                   | 1    | 3    | 6     | 250    | 62     | 312    | 312     | 80%            | 31%            | 48%         | 23%       | 292     | 52         |
| 公 宗 宗 | 浸礼会 (Baptist)                      | 6    | 87   | 96    | 3,853  | 2,566  | 6,419  | 6,419   | 60%            | 61%            | —           | —         | 71      | 71         |
|       | 公理公会 (Congregationalist)           | 1    | 35   | 27    | 1,724  | 1,374  | 3,098  | 4,442   | 56%            | 19%            | —           | —         | 1,024   | 115        |
| 教 宗 宗 | 伦敦会 (London Missionary Society)    | 3    | 25   | 36    | 1,010  | 964    | 1,974  | 2,445   | 54%            | 58%            | 53%         | 36%       | 598     | 52         |
|       | 巴色会 (Basel)                        | 18   | 130  | 116   | 4,909  | 3,284  | 8,193  | 8,193   | 60%            | 6%             | —           | —         | 71      | 71         |
|       | 德意志会 (Evangelical)                 | 11   | 105  | 138   | 3,161  | 2,064  | 5,225  | 5,225   | 61%            | 5%             | —           | —         | 185     | 37         |
|       | 施德会 (Society for Foreign Missions) | 2    | 4    | 4     | 120    | 8      | 128    | 128     | 94%            | 53%            | —           | —         | —       | 32         |
|       | 礼贤会 (Lutheran)                     | 6    | 25   | 35    | 1,351  | 902    | 2,253  | 2,253   | 60%            | 5%             | —           | —         | —       | 64         |
| 基 宗 宗 | 美以美会 (Methodist Episcopal)         | —    | 2    | 2     | 110    | 81     | 191    | 191     | 61%            | 90%            | —           | —         | —       | 96         |
|       | 循道会 (Wesleyan)                     | 4    | 29   | 30    | 1,138  | 875    | 2,013  | 2,706   | 57%            | 50%            | 74%         | 42%       | —       | 67         |
|       | 长老会 (Presbyterian)                 | —    | 5    | 5     | 258    | 311    | 569    | 569     | 45%            | 13%            | —           | —         | —       | 114        |
|       | 加拿大长老会 (Canadian Presbyterian)     | 5    | 108  | 131   | 3,788  | 2,421  | 6,209  | 10,495  | 61%            | 19%            | 45%         | 35%       | —       | 47         |
| 宗 宗 宗 | 新约公会 (Methodist)                   | 3    | 8    | 12    | 193    | 169    | 362    | 449     | 53%            | —              | 60%         | 30%       | 201     | 30         |
|       | 长老会 (Presbyterian)                 | 9    | 113  | 145   | 8,674  | 4,885  | 13,559 | 14,521  | 64%            | 30%            | —           | —         | 1,535   | 82         |
|       | 北约公会 (Methodist)                   | 2    | 8    | 9     | 314    | 209    | 523    | 523     | 60%            | —              | 90%         | 10%       | 270     | 58         |
|       | 约基会 (Yokohama)                     | 2    | 12   | 10    | 347    | 324    | 671    | 671     | 52%            | 71%            | —           | —         | 297     | 67         |
|       | 约基会 (Yokohama)                     | —    | 1    | 1     | 15     | 10     | 25     | 25      | 60%            | —              | —           | —         | —       | 25         |
|       | 上海会 (Shanghai)                     | 8    | 10   | 10    | 141    | 127    | 268    | 268     | 53%            | 47%            | —           | —         | —       | 27         |
| 宗 宗 宗 | 上海会 (Shanghai)                     | 1    | —    | —     | —      | —      | —      | —       | —              | —              | —           | —         | —       | —          |
|       | 上海会 (Shanghai)                     | 1    | —    | —     | —      | —      | —      | —       | —              | —              | —           | —         | —       | —          |
|       | 上海会 (Shanghai)                     | 1    | —    | —     | —      | —      | —      | —       | —              | —              | —           | —         | —       | —          |
|       | 上海会 (Shanghai)                     | 5    | —    | —     | —      | —      | —      | —       | —              | —              | —           | —         | —       | —          |
|       | 上海会 (Shanghai)                     | —    | —    | —     | —      | —      | —      | —       | —              | —              | —           | —         | —       | —          |
|       | 上海会 (Shanghai)                     | 1    | 4    | 4     | 113    | 76     | 189    | 189     | 60%            | 50%            | —           | —         | —       | 47         |
|       | 上海会 (Shanghai)                     | 2    | 7    | 7     | 175    | 148    | 321    | 321     | 54%            | —              | —           | —         | —       | 46         |
|       | 上海会 (Shanghai)                     | 3    | —    | —     | —      | —      | —      | —       | —              | —              | —           | —         | —       | —          |
|       | 上海会 (Shanghai)                     | 4    | 3    | 3     | 88     | 88     | 176    | 176     | 50%            | —              | —           | —         | —       | 58         |
|       | 上海会 (Shanghai)                     | 1    | —    | —     | —      | —      | —      | —       | —              | —              | —           | —         | —       | —          |
| 宗 宗 宗 | 上海会 (Shanghai)                     | —    | 1    | 1     | 24     | 16     | 40     | 40      | 60%            | 100%           | —           | —         | —       | 40         |
|       | 上海会 (Shanghai)                     | 1    | 1    | 3     | 6      | 9      | 15     | 15      | 40%            | —              | —           | —         | —       | 5          |
|       | 上海会 (Shanghai)                     | 1    | 4    | 4     | 52     | 41     | 93     | 108     | 56%            | 90%            | —           | —         | 400     | 23         |
|       | 上海会 (Shanghai)                     | 4    | 1    | 1     | 50     | 50     | 100    | 100     | 50%            | 60%            | —           | —         | 100     | 100        |
|       | 上海会 (Shanghai)                     | 1    | 6    | 7     | 280    | 254    | 534    | 646     | 52%            | 81%            | 16%         | 61%       | 180     | 76         |
|       | 上海会 (Shanghai)                     | 3    | —    | —     | —      | —      | —      | 5,466   | —              | 100%           | —           | —         | 1,232   | —          |
|       | 上海会 (Shanghai)                     | 2    | —    | —     | —      | —      | —      | 575     | —              | —              | —           | —         | 204     | —          |
|       | 上海会 (Shanghai)                     | 7    | —    | —     | —      | —      | —      | —       | —              | —              | —           | —         | —       | —          |
|       | 上海会 (Shanghai)                     | —    | —    | —     | —      | —      | —      | —       | —              | —              | —           | —         | —       | —          |
|       | 上海会 (Shanghai)                     | —    | —    | —     | —      | —      | —      | —       | —              | —              | —           | —         | —       | —          |

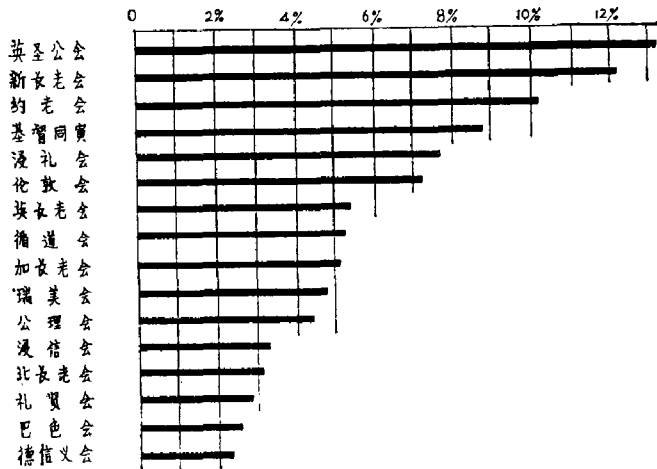
\* 因该不完备

(A) 概算不完备且相差甚远

广东省教会受餐信徒被用为职员之百分数

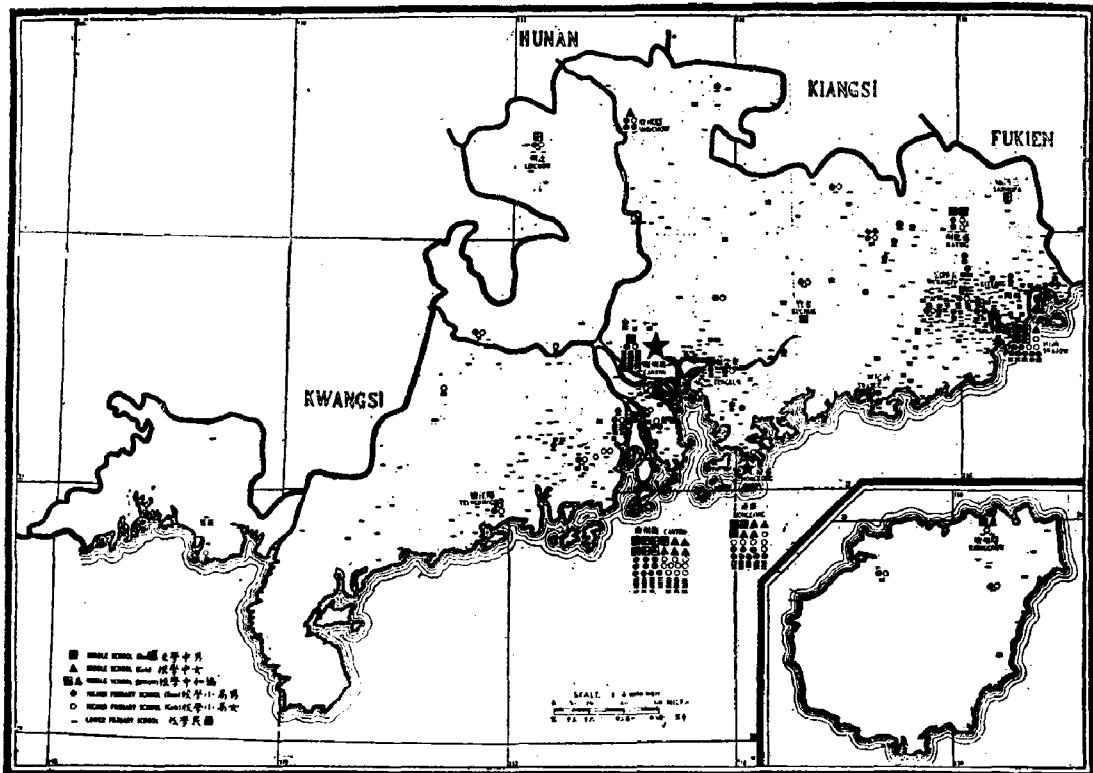
巴色会、德信义会、循道会、美浸信会、英长老会、美浸礼会之工作地。

**基督教团体人数** 本省基督教团体总人数仅较受餐信徒总数高25%。因各差会对此项报告不甚重视，故总数如此之少。本省宣教师一般认为基督教团体总人数至少应比受餐信徒总数多一倍。



## 九 教会学校

第九图 教会学校分布图



**初級教育** 据本省各差会报告，本省共有教会初级小学六百七十五所，有学生一万九千零五十七人，教会高级小学一百二十二所，有学生四千五百一十人。两级小学学生总数中女生占1/3，可见本省对女子初级教育工作颇为重视。教会初级小学学生中约24%

升入教会高级小学，由此可推知，由非教会初级小学升入教会高级小学之学生不在少数。全国仅福建一省之教会初级小学学生人数多于本省。

将本省教会初级小学校与布道区之数目进行比较，前者不足后者的70%。如按每布道区应有一所初级小学来计算，全省至少应有三百八十六个布道区中无初级小学设施。本省六百七十五所初级小学中有一百二十五所设于广州、南海、香港、汕头及其他六个人口在十万人以上的大城市中。由于此十大城市中教会初级小学如此集中，致使无初级小学设施之布道区数目至少在五百个以上。然而，实际情况亦不尽然。在一些教会势力较强的省份中，如果自立教会发展较快，数量较多，各通讯员往往只报告差会之职员及学校数目，而不报告中国教会之有关数目，致使各有关统计数字与实有数字不符。因此，在编写基督教调查录时不应只根据差会之单方面报告，亦应考虑中国教会之情况，方始全面。

以小学学生人数与受餐信徒总数对比，每一千受餐信徒中有学生三百八十五人，约为10:4。各大差会之比例见下表：

| 宣 教 会 | 每一百受餐信徒中之小学学生平均数<br>(全省平均38.5人) | 宣 教 会 | 每一百受餐信徒中之小学学生平均数<br>(全省平均38.5人) |
|-------|---------------------------------|-------|---------------------------------|
| 英圣公会  | 95                              | 英长老会  | 47                              |
| 美浸礼会  | 91                              | 循道会   | 46                              |
| 伦敦会   | 85                              | 复临安息会 | 42                              |
| 德信义会  | 72                              | 上帝教会  | 42                              |
| 新约教会  | 68                              | 加长老会  | 37                              |
| 基督同寅会 | 66                              | 瑞美会   | 33                              |
| 德长老教会 | 62                              | 金长老会  | 30                              |
| 华南圣洁会 | 59                              | 巴色会   | 29                              |
| 新长老会  | 58                              | 礼贤会   | 27                              |
| 约老会   | 55                              | 公理会   | 23                              |
| 独立宣教师 | 52                              | 北长老会  | 22                              |

**中学校** 本省有教会中学二十所，皆设有全部中学课程，七所在广州，七所在本省北部及东北部，五所在香港。后又得广州协会报告，谓本省只有十六所教会完全中学，广州、香港各有五所。此外，据最近之报告材料，尚有二十一所中学，或正在扩建，或只设有中学一、二年级课程。以上三十七所中学皆设立于差会总堂所在地。比较第九、五两图，可知全省一百十九个总堂中有一百多个总堂所在地无教会中学。

广州协和中学为北长老会、基督同寅会、公理会、中华基督教会及其他二会（无自己的中学设施）合力经营，校长为中国人，该校发展极快，据最近报告，正筹建师范、商业、实业诸专科。第九图中广州有第二“协和中学”，实为岭南大学之中学部。

**高等教育及师范学校** 全省仅岭南大学为大学程度，该大学为男女合校，并经美国各

(四) 广东省基督教势力范围中之教会学校表

| 宣 教 会 | 总 数  |       |         |         |         |         |           |         |         |         |       |         |         |           |           |           |           |
|-------|------|-------|---------|---------|---------|---------|-----------|---------|---------|---------|-------|---------|---------|-----------|-----------|-----------|-----------|
|       | 私立学校 | 公 立 校 | 初 级 学 校 | 初 级 中 学 | 初 级 高 中 | 高 级 中 学 | 高 级 女 学 生 | 高 级 男 生 | 中 学 女 生 | 中 学 男 生 | 总 学 生 | 中 学 生 数 | 学 生 总 数 | 教 育 学 生 数 | 教 育 学 生 数 | 教 育 学 生 数 | 教 育 学 生 数 |
| 公理会   | 675  | 37    | 12,372  | 6,185   | 19,057  | 3,066   | 1,424     | 4,510   | 1,693   | 276     | 1,929 | 25,496  | 14      | 15        | 16        | 15        | 16        |
| 浸礼会   | 30   | 0     | 126     | 822     | 1,543   | 188     | 261       | 449     | 492     | 87      | 579   | 2,216   | 46%     | 85%       | 29%       | 85%       | 29%       |
| 新长教会  | 127  | 4     | 3,183   | 422     | 3,515   | 671     | 101       | 772     | 253     | 26      | 279   | 4,626   | 89%     | 91%       | 22%       | 89%       | 22%       |
| 浸礼会   | 5    | 2     | 172     | 40      | 212     | 207     | 205       | 412     | 46      | 14      | 66    | 212     | 49%     | 68%       | 30%       | 49%       | 30%       |
| 浸礼会   | 28   | 2     | 447     | 210     | 677     | 8       | 30        | 38      | 4       | 10      | 14    | 1,850   | 66%     | 29%       | 6%        | 66%       | 29%       |
| 浸礼会   | 25   | 2     | 645     | 852     | 1,497   | 40      | 59        | 90      | 25      | 30      | 55    | 1,642   | 43%     | 45%       | 6%        | 43%       | 6%        |
| 浸礼会   | 55   | 2     | 1,451   | 435     | 1,856   | 392     | 87        | 479     | 126     | 8       | 126   | 2,461   | 78%     | 100%      | 26%       | 78%       | 26%       |
| 浸礼会   | 11   | 4     | 261     | 80      | 381     | 56      | 39        | 95      | 8       | 8       | 8     | 384     | 68%     | 100%      | 34%       | 68%       | 34%       |
| 浸礼会   | 3    | 1     | 50      | 30      | 80      | 31      | 38        | 89      | 17      | 17      | 17    | 622     | 72%     | 100%      | 17%       | 72%       | 17%       |
| 浸礼会   | 20   | 4     | 405     | 113     | 516     | 49      | 55        | 104     | 22      | 22      | 22    | 369     | 54%     | 100%      | 17%       | 54%       | 17%       |
| 浸礼会   | 29   | 1     | 575     | 380     | 755     | 105     | 56        | 161     | 70      | 70      | 70    | 934     | 52%     | 100%      | 21%       | 52%       | 21%       |
| 浸礼会   | 7    | 6     | 79      | 90      | 169     | 296     | 170       | 416     | 272     | 222     | 222   | 169     | 47%     | 100%      | 17%       | 47%       | 17%       |
| 浸礼会   | 136  | 11    | 1,755   | 763     | 2,516   | 49      | 55        | 104     | 22      | 22      | 22    | 3,154   | 70%     | 100%      | 17%       | 70%       | 17%       |
| 浸礼会   | 9    | 4     | 150     | 135     | 285     | 49      | 55        | 104     | 22      | 22      | 22    | 369     | 54%     | 100%      | 17%       | 54%       | 17%       |
| 浸礼会   | 9    | 6     | 148     | 12      | 210     | 442     | 261       | 703     | 164     | 23      | 207   | 210     | 70%     | 90%       | 30%       | 70%       | 30%       |
| 浸礼会   | 9    | 6     | 1,468   | 17      | 2,305   | 442     | 261       | 703     | 164     | 23      | 207   | 210     | 70%     | 90%       | 30%       | 70%       | 30%       |
| 浸礼会   | 8    | 3     | 155     | 83      | 238     | 25      | 22        | 47      | 22      | 22      | 22    | 285     | 70%     | 90%       | 30%       | 70%       | 30%       |
| 浸礼会   | 11   | 3     | 232     | 133     | 365     | 40      | 40        | 80      | 22      | 22      | 22    | 445     | 61%     | 100%      | 22%       | 61%       | 22%       |
| 浸礼会   | 5    | 2     | 26      | 26      | 52      | 112     | 112       | 224     | 22      | 22      | 22    | 112     | 66%     | 100%      | 22%       | 66%       | 22%       |
| 浸礼会   | 1    | 1     | 71      | 9       | 110     | 85      | 2         | 87      | 280     | 30      | 310   | 507     | 92%     | 90%       | 79%       | 92%       | 79%       |
| 浸礼会   | 1    | 1     | 3       | 13      | 16      | 16      | 16        | 32      | 16      | 16      | 16    | 16      | 19%     | 100%      | 19%       | 19%       | 100%      |
| 浸礼会   | 3    | 3     | 9       | 27      | 36      | 36      | 36        | 72      | 36      | 36      | 36    | 36      | 25%     | 100%      | 25%       | 25%       | 100%      |
| 浸礼会   | 3    | 1     | 29      | 34      | 63      | 63      | 63        | 126     | 63      | 63      | 63    | 63      | 54%     | 100%      | 54%       | 54%       | 100%      |
| 浸礼会   | 1    | 1     | 40      | 40      | 80      | 80      | 80        | 160     | 80      | 80      | 80    | 80      | 100%    | 100%      | 100%      | 100%      | 100%      |
| 浸礼会   | 2    | 2     | 12      | 15      | 27      | 27      | 27        | 54      | 27      | 27      | 27    | 27      | 100%    | 100%      | 100%      | 100%      | 100%      |
| 浸礼会   | 2    | 2     | 12      | 15      | 27      | 27      | 27        | 54      | 27      | 27      | 27    | 27      | 100%    | 100%      | 100%      | 100%      | 100%      |
| 浸礼会   | 6    | 6     | 115     | 40      | 155     | 155     | 155       | 310     | 155     | 155     | 155   | 155     | 77%     | 100%      | 13%       | 77%       | 100%      |
| 浸礼会   | 1    | 1     | 40      | 40      | 80      | 80      | 80        | 160     | 80      | 80      | 80    | 80      | 100%    | 100%      | 100%      | 100%      | 100%      |
| 浸礼会   | 2    | 2     | 25      | 25      | 50      | 50      | 50        | 100     | 50      | 50      | 50    | 50      | 100%    | 100%      | 100%      | 100%      | 100%      |
| 浸礼会   | 2    | 2     | 12      | 15      | 27      | 27      | 27        | 54      | 27      | 27      | 27    | 27      | 100%    | 100%      | 100%      | 100%      | 100%      |
| 浸礼会   | 6    | 6     | 115     | 40      | 155     | 155     | 155       | 310     | 155     | 155     | 155   | 155     | 77%     | 100%      | 13%       | 77%       | 100%      |
| 浸礼会   | 1    | 1     | 40      | 40      | 80      | 80      | 80        | 160     | 80      | 80      | 80    | 80      | 100%    | 100%      | 100%      | 100%      | 100%      |


5 无面额 (C) 有款或以募捐管理 (D) 广州协和中学暨(公)理会、北长老会、基督同寅会及中华自立教会(公)理会之统计数包括在总表内。

大学承认其所给之学士学位。岭南大学设有教育学课程,以培养中学及大学师资。该校正扩建师范学院,将来与文、理二院一起附设于岭南大学内。协和女子师范学校为公理会、英圣公会、新长老会、北长老会、基督同寅会合办,设于广州,专门培养幼儿园及初、高级小学师资。最近收到报告,巴色会在古竹设有中学程度之师范学校一所。

教育发展计划 1919年广州宣教师大会通过一项教育发展计划,决定建立小学教育部、中学校长委员会、大学事务部及全省教育责任机关。小学教育部由十个差会代表组成,即公理会、美浸礼会、岭南学校、伦敦会、加长老会、新长老会、北长老会、约老会、基督同寅会、循道会。各组成机构除本身任务外,更含有使本省基督教团体得有大



广东省教会受与信徒与教会两级小学生之数目比较



学、师范、神学及职业训练之性质。由于语言不通，交通不便，本省东部汕头附近一带未纳入此发展计划之内。

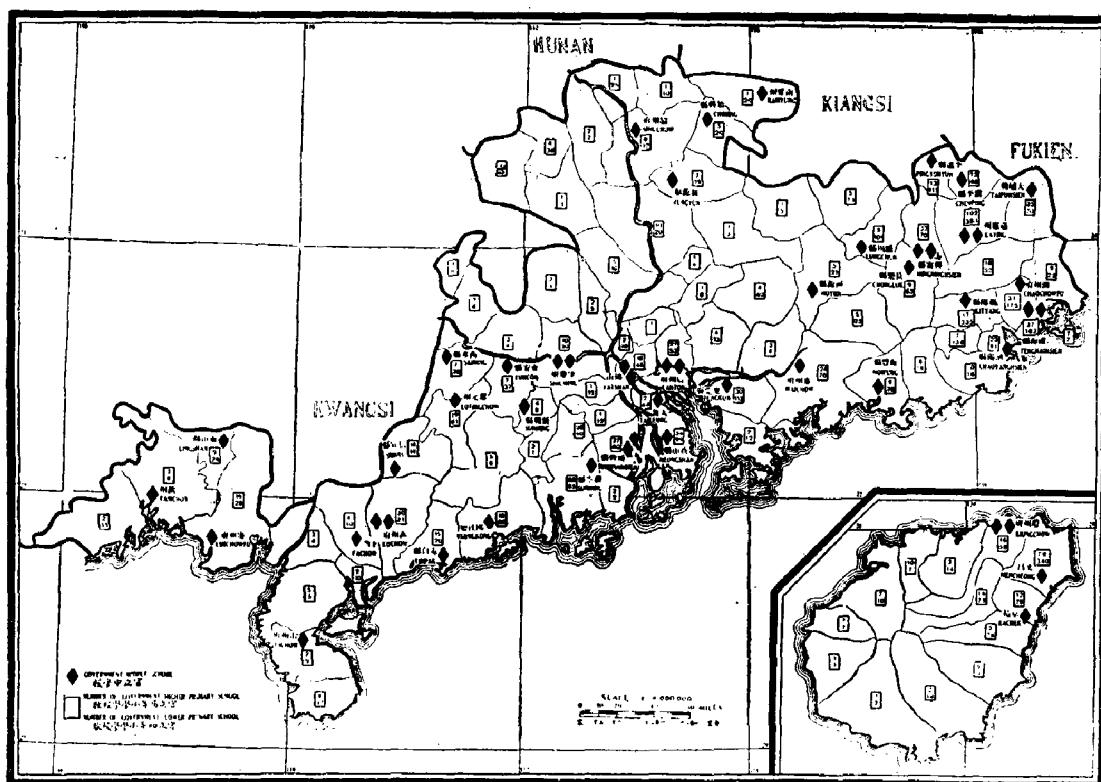
## 十 国立学校

**初级教育** 据1916年北京教育部报告，本省国立初级小学共四千零九十三所，学生十六万二千七百四十八人，国立高级小学一千一百所，学生四万七千五百三十四人，皆为遵章立案之学校及学生数目。如将私立及尚未立案之初级小学计算在内，则本省初级小学学生人数当在五十万以上。虽然有些学校之教育质量甚低，但所占比例甚小。据报告，本省约有学龄儿童一百七十七万人，而入学者尚不足30%。此比例数系根据广州一地之实际情况推而广之以概括全省。根据这一比例推算，则全省每七十个学龄儿童中仅有一人能入初级小学上学。

参看第十图，可知本省东部立案之两级小学校较他处为多，其次为珠江及西江三角洲地区。按附录一本省之统计表所载，潮循道之小学生人数相当于其他五道之总和。按国立小学学生人数与人口之比例来看，海南岛之平均数最高，每一万人口中有小学生一百八十九人，全省平均数为五十九·七人。据报告，全省九十四县中有十八县每千人中平均小学生一人以上，三十二县每千人中平均小学生一至二·五人；十四县各有高级小学一所，十二县各有高级小学两所。

**国立中学** 除广州外，全省各地共有国立中学四十七所，大半无完全中学课程。广州一城有中学八所，学生一千四百六十九人。本省无国立女子中学。（以上数字系根据广州联合会最近之报告，与1918年教育部之报告，即第十图所根据之材料，稍有出入。）

第十图 国立学校分布图



教会中学与国立中学同在一城者仅九处(不包括香港)。不少国立中学对宣教师极表欢迎。国立中学之教学质量甚差，由国立中学转入教会中学之学生往往要降级一至三学年。

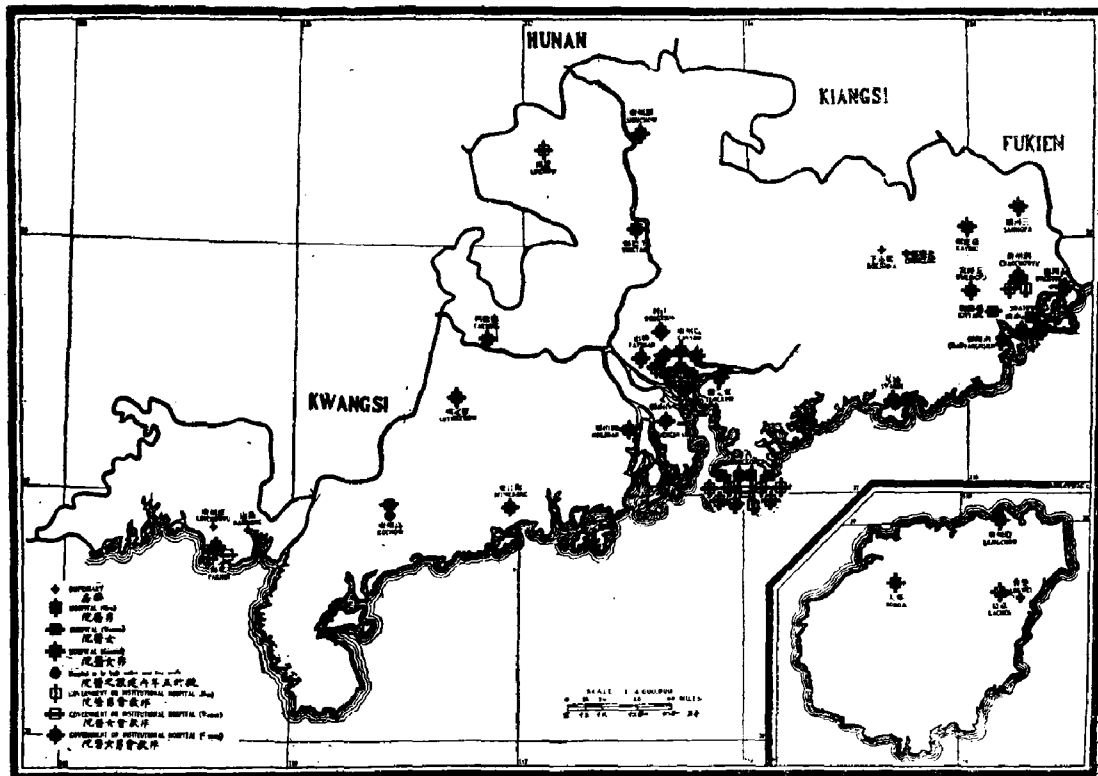
**高等教育** 广州有国立高等师范学校，学生二百三十人，大学程度，质量甚高。此外，本省尚有中学程度之师范学校八所，学生九百十三人，实业中学一所，学生一百五十八人，广州尚有法政专科学校两所，学生九百三十人，皆为本省高等教育设施。最近，本调查部又收到报告，称本省有医学专科学校两所，农业专科学校一所，分公立、私立两种。香港大学规模宏大，各国学生甚多，国内各省来求学者亦不少。英圣公会与伦教会为该校办有寄宿舍。本省非常议会决定在广州建立国立大学一所，已筹有巨款，并派人督建云。

## 十一 医药事业

**医药设施现状** 本省有教会医院三十九所，外国医生五十九人，中国医生六十七人。全省七十二处宣教师驻在地中有教会医院设施者仅二十七处。四所医院中已多年无外国医生。全省三十九所医院中共有病床二千七百二十二张(男病床一千五百九十七张，女病床一千一百二十五张)，每百万人口中平均有教会医院病床七十八张。福建之平均数较本省多一倍，但全国之平均数仅为本省平均数之半，即每百万人口中平均有教会医院病床三十八张。除三十九所教会医院俱各附设药房外，另有教会药房十一处。

本省之教会医药事业分属于十五个差会，教会医院数目逐年不同，报告数字前后亦

第十一图 医院及药房分布图



盾。例如，一所男女病床都有的医院，第一年之报告中统称之谓“医院”，而第二年之报告中却称之为“男医院与女医院”，似乎成了两所医院，致使统计数字前后矛盾。本省教会医院多半为长老宗所设立。

**教会医院之分布** 香港有教会医院四所，广州五所，汕头三所。比较第十一、七两图，可见多数受餐信徒被置于教会医院医疗能力范围之外，且各教会医院多集中于本省之最东部，自五经富以西至北江之英德，其间并无医院设施。然而，参看第五、七两图，可见该地区之差会总堂、布道区及受餐信徒等皆为数极多。全省约 2/3 宣教师驻在地中无教会医院设施。例如，巴色会有总堂十八处，而仅有教会医院一所，德信义会有总堂十一处却无教会医院，礼贤会有总堂六处亦仅有医院一所。据报告，除广州、香港、汕头外，全省其他各地仅有教会医院二十三所，对于一个有一百多年布道历史的省份来说，这个数字未免太少了。四川、湖北之布道工作远不如本省悠久，而教会医院数目却与本省不相上下，四川二十四所，湖北二十二所。本省北部及广州附近三角洲之东南部，联系当地之布道区与受餐信徒数目来看，各差会对于医药事业可谓毫不注意。比较第十一、九两图，可见有不少高级小学（多为寄宿学校）所在地均无医院设施，学校中甚至没有一名专业医务人员来关心师生之健康。

除上述教会医院外，北海有痲疯医院一所，东莞有痲疯居留所一个。特别值得注意的是广州惠爱医院(John G. Kerr Hospital of the Insane)，该院有男女病床六百三十张，每年出院、住院病人之平均数各约二百三十人。近十年来，该院已扩大一倍，常年经费均能自给，唯外国医生之薪金近来已大半由北长老会承担。这类慈善事业深受政府

嘉许，同时也是省内宣传福音之有力见证。

夏葛医学堂 (Hackett Medical College for Women) 及其附属机构柔济医院 (David Gregg Hospital) 与特纳护士学校 (Turner Training School for Nurses) 成立于1898年，为全国唯一的女子医学院。目前该医学院教师有七名外国人和十名中国人及来自全国各省的四十一名医学学生。护校中有十七名肄业护士，医院中有五十张病床。1920年夏葛医学院被公认为全国两所甲级女子医学院之一，另一所在北京。北长老会负责该校教师之配备并希望华南其他委员会与之合作。

广州城外有一痲疯村，多年来一直是几个热心职员的工作地。数年前政府命令将所有痲疯病人一律移出该县区之外，于是一部分人迁往东莞礼贤会所设立之痲疯院，另一部分则迁往石龙附近东江之小岛上天主教所设立之痲疯院。政府每月发给该二院经费津贴。

盲人学校 下列各城中设有教会盲人学校：广州、香港、九龙、澳门、曲江、高要、嘉应（梅县），其中广州、九龙之盲人学校规模最大。

(五) 广东省基督教势力范围中之教会医务表

| 宣 教 会 |                     | 医院 | 药房<br>(不在此列<br>(医院内药房)) | 男病床      | 女病床  | 每年住院病人总数 | 护士学校 | 肄业护士 | 海外外国医生总数 | 海外外国护士总数 |
|-------|---------------------|----|-------------------------|----------|------|----------|------|------|----------|----------|
|       |                     | 1  | 2                       | 3        | 4    | 5        | 6    | 7    | 8        | 9        |
| 总 数   |                     | 39 | 11                      | 1597     | 1125 | 21361    | 10   | 126  | 46       | 171      |
| 圣 宗   | 美圣公会(十部)(CMS+CEISM) | 2  | 2                       | 40       | 20   | 300      | —    | —    | 60       | 60       |
| 浸 宗   | 浸礼会 ABF             | 4  | 1                       | 69       | 125  | 3577     | 1    | 7    | 40       | 65       |
|       | 新约信会 CNTM           | —  | —                       | —        | —    | —        | —    | —    | —        | —        |
| 公 宗   | 浸信会 SJC             | 1  | —                       | 15       | —    | 86       | —    | —    | —        | —        |
|       | 公理会 ABCFM           | —  | —                       | —        | —    | —        | —    | —    | —        | —        |
| 信 宗   | 论教会 IMS             | 4  | 1                       | 100      | 100  | 1731     | 1    | 24   | 200      | —        |
|       | 巴德信义会 B*            | 1  | 2                       | 50       | 30   | 613      | —    | —    | 40       | 27       |
|       | 德信义会 Bn*            | —  | 1                       | —        | —    | —        | —    | —    | —        | —        |
|       | 德信义会 KCM*           | —  | —                       | —        | —    | —        | —    | —    | —        | —        |
|       | 礼贤会 RM*             | 1  | —                       | 60       | 40   | 605      | 1    | 5    | 100      | —        |
| 监 宗   | 美以美会 MEFB           | —  | —                       | —        | —    | —        | —    | —    | —        | —        |
| 长 宗   | 循道会 WMMS            | 2  | —                       | 50       | 30   | 950      | —    | —    | 22       | —        |
|       | 金长老会 CUMPM          | —  | —                       | —        | —    | —        | —    | —    | —        | —        |
|       | 英长老会 EFM            | 6  | —                       | 491      | 247  | 8177     | 2    | 13   | 72       | —        |
|       | 加长老会 PCC            | 1  | —                       | 20       | —    | —        | —    | —    | 10       | 20       |
|       | 新长老会 PCNZ           | 1  | —                       | 48       | 59   | 386      | 1    | 13   | 53       | 53       |
|       | 北长老会 PN             | 3  | 2                       | 497      | 312  | 2495     | 2    | 36   | 51       | 270      |
|       | 约老会 RPC             | 2  | —                       | 35       | 35   | 283      | 1    | 3    | 14       | 70       |
|       | 基督同寅 UB             | 1  | 2                       | 15       | 15   | 127      | —    | —    | 15       | —        |
| 会 会   | 博济医院 CMMS           | 4  | —                       | 175      | 100  | 149      | 1    | 25   | 92       | 137      |
|       | 惠爱医院 KHI            | —  | —                       | Included | —    | under    | —    | —    | —        | —        |
|       | 岭南大学 CCCU           | 1  | —                       | 12       | 12   | 282      | —    | —    | 12       | —        |

\* 回报不完备

**非教会医院** 据报告，本省有非教会医院二十余所，实际并不止此数，然仅以此数而论，亦足见本省有不少非教会新式医院以满足人民之需要。第十一图并未将本文所列医院全部绘入。北海设有法国民办医院一所及天主教医院一所。香港有英国政府医院一所，中国民办医院三所，英国民办医院两所（其中一所附设于皇仁大学“Hongkong University”），天主教医院两所，另有公立医院两所。广州有法国民办医院一所，中国民办医院三所，国立医院一所。此外，尚有不少私立医院，贡献颇大。据本调查部所知，汕头仅有非教会医院一所，由军队管理。本省其他城市尚有红十字会医院三所，公立医院一所，由地方士绅管理。

**计划开设之教会医院** 据报告，北长老会计划设立医院于高州（茂名），基督同寅会已在广州购得地皮一块，为建立医院之用。

外国医生及病床均数表

| 宣教会   | 每百万人口中之外国医生平均数（全省平均1.7人） | 宣教会   | 每百万人口中之病床平均数（全省平均78张） |
|-------|--------------------------|-------|-----------------------|
| 加长老会  | 7.1                      | 新长老会  | 306                   |
| 新长老会  | 5.7                      | 英长老会  | 236                   |
| 约老会   | 3.6                      | 伦敦会   | 156                   |
| 循道会   | 3.3                      | 礼贤会   | 145                   |
| 英长老会  | 3.3                      | 北长老会  | 97                    |
| 基督同寅会 | 3                        | 循道会   | 75                    |
| 北长老会  | 1.9                      | 加长老会  | 71                    |
| 美浸礼会  | 1.5                      | 美浸礼会  | 59                    |
| 礼贤会   | 1.3                      | 约老会   | 50                    |
| 伦敦会   | 0.8                      | 基督同寅会 | 45                    |
| 巴色会   | 0.7                      | 浸信会   | 44                    |
| 英圣公会  | 0.7                      | 英圣公会  | 43                    |
| 浸信会   | —                        | 巴色会   | 28                    |

请注意，上表中英国各差会平均数最高。表中未列入德信义会，因该会无医药事业。伦敦会仅在香港有医院设施，故不能与其他差会比较。本省东部之医药设施最为完备，而三角洲一带却最为贫乏。

博济医院(Canton Hospital)为我国医院中设立之最早者，最近曾开过八十周年纪念会。在这八十年内，该院治愈之病人已超过二百万。近十年中平均每年有住院病人二千人左右。本省各差会在医学教育及医药事业方面之合作运动进展甚慢。

(六) 广东省基督教势力强弱表

| 宣 教 会     | 国籍                             | 责任地之平才英里数 | 责任地之人口数    | 外国职员总数    | 受薪中国职员总数 | 受薪信徒总数 | 每百万人中之外国职员数 | 每百万人中之受薪中国职员数 | 每百万人中之受薪信徒数 | 中国职员平均数 | 每千受薪信徒中之中国职员数 | 每千受薪信徒中之外国职员数 | 每千受薪信徒中之中国信徒数 | 每千受薪信徒中之外国信徒数 | 每千受薪信徒中之中国信徒数 | 每千受薪信徒中之外国信徒数 | 每千受薪信徒中之中国信徒数 | 每千受薪信徒中之外国信徒数 |
|-----------|--------------------------------|-----------|------------|-----------|----------|--------|-------------|---------------|-------------|---------|---------------|---------------|---------------|---------------|---------------|---------------|---------------|---------------|
|           |                                | 1         | 2          | 3         | 4        | 5      | 6           | 7             | 8           | 9       | 10            | 11            | 12            | 13            | 14            | 15            |               |               |
| <b>总数</b> |                                | 100,000   | 35,195,030 | 730       | 2,870    | 61,262 | 21          | 81            | 12          | 47      | 17.4          | 251           | 385           | 1.7           | 78            |               |               |               |
| 圣 宗 会     | 美 圣 公 会 (女 部) (MS) (W.E.B.M.S) | B         | 5,300      | 1,434,000 | 47       | 275    | 2,100       | 34            | 192         | 22      | 151           | 15            | 455           | 951           | 0.7           | 43            |               |               |
|           | 美 圣 公 会 (女 部) (MS) (W.E.B.M.S) | A         | 12,100     | 3,318,000 | 50       | 364    | 4,802       | 15            | 110         | 10      | 76            | 15            | 1,363         | 916           | 1.5           | 59            |               |               |
|           | 新 圣 公 会 (女 部) (NS)             | A         | 600        | 440,000   | 2        | 12     | 312         | 5             | 27          | 7       | 38            | 7             | 942           | 684           | —             | —             |               |               |
|           | 新 圣 公 会 (女 部) (NS)             | A         | 10,200     | 3,400,000 | 32       | 210    | 6,419       | 9             | 62          | 5       | 33            | 19            | —             | 218           | —             | 44            |               |               |
| 公 宗 会     | 美 圣 公 会 (女 部) (MS) (W.E.B.M.S) | A         | 2,400      | 978,000   | 11       | 136    | 5,098       | 11            | 139         | 4       | 44            | 32            | 330           | 230           | —             | —             |               |               |
|           | 美 圣 公 会 (女 部) (MS) (W.E.B.M.S) | B         | 3,400      | 1,283,000 | 19       | 135    | 1,874       | 15            | 105         | 11      | 72            | 15            | 320           | 849           | 0.8           | 156           |               |               |
|           | 美 圣 公 会 (女 部) (MS) (W.E.B.M.S) | Cont      | 10,150     | 2,928,000 | 15       | 212    | 8,193       | 26            | 73          | 9       | 26            | 28            | —             | 285           | 0.7           | 28            |               |               |
|           | 美 圣 公 会 (女 部) (MS) (W.E.B.M.S) | Cont      | 10,200     | 1,969,000 | 35       | 123    | 5,245       | 18            | 62          | 7       | 24            | 27            | 38            | 719           | —             | —             |               |               |
| 信 宗 会     | 美 圣 公 会 (女 部) (MS) (W.E.B.M.S) | Cont      | 400        | 190,000   | 3        | 4      | 128         | 16            | 21          | 23      | 34            | 67            | 615           | —             | —             |               |               |               |
|           | 美 圣 公 会 (女 部) (MS) (W.E.B.M.S) | Cont      | 1,400      | 688,000   | 35       | 66     | 2,293       | 51            | 96          | 16      | 30            | 33            | —             | 271           | 1.3           | 145           |               |               |
|           | 美 圣 公 会 (女 部) (MS) (W.E.B.M.S) | Cont      | —          | —         | —        | —      | —           | —             | —           | —       | —             | —             | —             | —             | —             |               |               |               |
|           | 美 圣 公 会 (女 部) (MS) (W.E.B.M.S) | Cont      | —          | —         | —        | —      | —           | —             | —           | —       | —             | —             | —             | —             | —             |               |               |               |
| 宣 宗 会     | 美 圣 公 会 (女 部) (MS) (W.E.B.M.S) | A         | —          | —         | —        | —      | —           | —             | —           | —       | —             | —             | —             | —             | —             |               |               |               |
|           | 美 圣 公 会 (女 部) (MS) (W.E.B.M.S) | B         | 3,700      | 1,193,000 | 25       | 106    | 2,013       | 21            | 88          | 13      | 53            | 17            | —             | 457           | 3.3           | 75            |               |               |
|           | 美 圣 公 会 (女 部) (MS) (W.E.B.M.S) | A         | —          | 360,000   | —        | 17     | 369         | —             | 47          | —       | 30            | 16            | —             | 296           | —             | —             |               |               |
|           | 美 圣 公 会 (女 部) (MS) (W.E.B.M.S) | B         | 8,000      | 2,748,000 | 43       | 336    | 6,209       | 16            | 124         | 7       | 54            | 22            | —             | 473           | 3.3           | 216           |               |               |
| 公 宗 会     | 美 圣 公 会 (女 部) (MS) (W.E.B.M.S) | B         | 1,800      | 278,000   | 14       | 51     | 1,000       | 30            | 182         | 16      | 51            | 36            | 450           | 369           | 7.1           | 71            |               |               |
|           | 美 圣 公 会 (女 部) (MS) (W.E.B.M.S) | B         | 600        | 348,000   | 20       | 44     | 382         | 57            | 126         | 6       | 122           | 10            | 528           | 583           | 5.7           | 306           |               |               |
|           | 美 圣 公 会 (女 部) (MS) (W.E.B.M.S) | A         | 32,800     | 8,336,000 | 104      | 425    | 13,559      | 15            | 51          | 6       | 32            | 16            | 114           | 225           | 1.9           | 97            |               |               |
|           | 美 圣 公 会 (女 部) (MS) (W.E.B.M.S) | A         | 4,200      | 1,465,000 | 29       | 53     | 523         | 21            | 56          | 36      | 102           | 4             | 519           | 545           | 3.6           | 50            |               |               |
| 公 宗 会     | 美 圣 公 会 (女 部) (MS) (W.E.B.M.S) | A         | 1,000      | 666,000   | 16       | 59     | 1,711       | 24            | 88          | 24      | 88            | 10            | 443           | 664           | 3.0           | 45            |               |               |
|           | 美 圣 公 会 (女 部) (MS) (W.E.B.M.S) | A         | —          | —         | —        | —      | —           | —             | —           | —       | —             | —             | —             | —             | —             |               |               |               |
|           | 美 圣 公 会 (女 部) (MS) (W.E.B.M.S) | A         | 800        | 617,000   | 30       | 10     | 268         | 49            | 29          | 112     | 67            | 4             | —             | 415           | —             | —             |               |               |
|           | 美 圣 公 会 (女 部) (MS) (W.E.B.M.S) | Cont      | —          | —         | 3        | —      | —           | —             | —           | —       | —             | —             | —             | —             | —             |               |               |               |
| 公 宗 会     | 美 圣 公 会 (女 部) (MS) (W.E.B.M.S) | A         | —          | —         | 35       | 12     | —           | —             | —           | —       | —             | —             | —             | —             |               |               |               |               |
|           | 美 圣 公 会 (女 部) (MS) (W.E.B.M.S) | A         | —          | —         | 1        | —      | —           | —             | —           | —       | —             | —             | —             | —             |               |               |               |               |
|           | 美 圣 公 会 (女 部) (MS) (W.E.B.M.S) | Int       | —          | —         | 9        | 38     | —           | —             | —           | —       | —             | —             | —             | —             |               |               |               |               |
|           | 美 圣 公 会 (女 部) (MS) (W.E.B.M.S) | A         | 1,400      | 300,000   | 5        | 6      | 189         | 20            | 70          | 32      | 57            | 60            | —             | 81            | —             | —             |               |               |
| 公 宗 会     | 美 圣 公 会 (女 部) (MS) (W.E.B.M.S) | A         | —          | 374,000   | 4        | 14     | 321         | 11            | 40          | 13      | 44            | 9             | —             | 113           | —             | —             |               |               |
|           | 美 圣 公 会 (女 部) (MS) (W.E.B.M.S) | Cont      | —          | —         | 7        | —      | —           | —             | —           | —       | —             | —             | —             | —             | —             |               |               |               |
|           | 美 圣 公 会 (女 部) (MS) (W.E.B.M.S) | Int       | —          | 390,000   | 6        | 9      | 116         | 15            | 23          | 35      | 50            | 45            | —             | 517           | 3.0           | —             |               |               |
|           | 美 圣 公 会 (女 部) (MS) (W.E.B.M.S) | A         | —          | —         | 7        | —      | —           | —             | —           | —       | —             | —             | —             | —             | —             |               |               |               |
| 公 宗 会     | 美 圣 公 会 (女 部) (MS) (W.E.B.M.S) | A         | —          | —         | 2        | 40     | —           | —             | —           | —       | —             | —             | —             | —             |               |               |               |               |
|           | 美 圣 公 会 (女 部) (MS) (W.E.B.M.S) | A         | —          | 65,000    | 3        | 5      | 15          | 46            | 77          | 200     | 333           | 2             | —             | 167           | —             | —             |               |               |
|           | 美 圣 公 会 (女 部) (MS) (W.E.B.M.S) | A         | 500        | 205,000   | 6        | 21     | 37          | 30            | 105         | 67      | 226           | 45            | —             | 590           | —             | —             |               |               |
|           | 美 圣 公 会 (女 部) (MS) (W.E.B.M.S) | A         | —          | 333,000   | 20       | 1      | 106         | 61            | 3           | 204     | 10            | 3             | —             | 420           | —             | —             |               |               |
| 公 宗 会     | 美 圣 公 会 (女 部) (MS) (W.E.B.M.S) | A         | 400        | 324,000   | 4        | 21     | 534         | 13            | 78          | 8       | 47            | 17            | 340           | 350           | —             | —             |               |               |
|           | 美 圣 公 会 (女 部) (MS) (W.E.B.M.S) | Int       | —          | 391,000   | 16       | 43     | —           | 41            | 110         | —       | —             | —             | —             | —             | —             |               |               |               |
|           | 美 圣 公 会 (女 部) (MS) (W.E.B.M.S) | Int       | —          | 119,000   | 4        | 11     | —           | 33            | 97          | —       | —             | —             | —             | —             | —             |               |               |               |
|           | 美 圣 公 会 (女 部) (MS) (W.E.B.M.S) | Int       | —          | —         | —        | —      | —           | —             | —           | —       | —             | —             | —             | —             | —             |               |               |               |

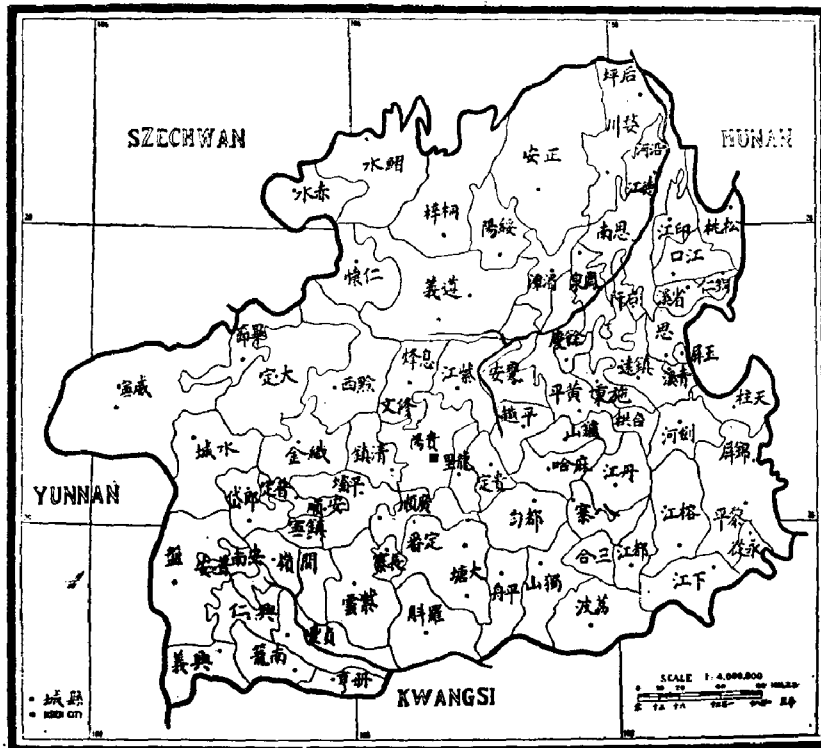
~ 363 ~

\* 回 報 不 完 善 (1) 此 表 上 列 之 人 口 数 及 受 薪 中 国 职 员 之 数 均 以 一 九 二 九 年 之 数 为 准 (2) 宣 宗 会 之 人 口 数 均 以 一 九 二 九 年 之 数 为 准

# 第十三节 贵州 (黔)

## 一 省 志

第一图 行政区划图



**行政区** 贵州为我国内地诸省之一，面积六万七千一百八十二平方英里。全省行政区域分黔中、镇远、贵西三道，共八十一县。多数县区疆界极不规则，如犬牙相错，甚至一县辖地竟划分数段而不相联属。西部与西北部为少数民族居住区，极为涣散，致使调查本省人口之多少及基督教势力之大小极感困难。省会在贵阳，位于本省中部，海拔三千三百英尺。本省人口稀少，工农业均不发达，为全国最贫弱的省份之一。

**地势** 本省为一广大高原，平均海拔四千二百英尺，河深流急，丛峦叠嶂，西部山峰海拔高达八千——九千英尺。贵阳西部之高原海拔约五千英尺，向南倾斜。北部诸河皆注入长江，南部诸河大都流入广西西江。中部有山自西南向东北横亘全省，形成南北两部之分水岭。全省地势与云南略同。乌江、沅江为本省主要河流。

**气候** 据称：“本省位于地球北纬度适中之地点，而地势之高度，又复平均合宜，故气候极佳，夏不酷热，冬不严寒，其温度常在90°F与30°F之间。”自十月至次年二月为雨季。南部深谷中湿度极高，于人体不利，不宜居住。

**经济状况** 本省矿产丰富，煤、铁、银、铅、铜、锌蕴藏量极大，尤以水银之储藏量最多，可惜交通不便，运售困难，不可能大量开采。全省遍地皆山，峰回路转，如欲

发展铁路运输，短期内绝不可能实现。

平原及各河沿岸一带，土质肥沃，据称：“中人之家以食米为正供，贫家则食玉米、大麦及山地中所出杂粮等类。又省内出产蔬菜种类甚多，并产欧洲各种果品，亦足惊异。”

本省实业不甚发达，只有丝、布、纸等工业散见于境内。至于人民之经济状况，将另文详述。

汉族人不断由四川、湖南向本省移民。当地土著居民以务农为主。过去由于鸦片价值昂贵，有利可图，种植者甚多，成为本省出口之大宗。本省汉族商人之经商才能不亚于内地各省。土著居民虽终年辛勤劳动，但一遇灾荒仍难逃饥寒之苦。

**交通** 据称：“本省之河道均向东北及南而流，唯无航路，虽民船亦不通行。只各河流离开本省界域以外即有航路可通。至全省陆路交通，更属不便，车不得容轨，货不得速运，其转输仅恃人力及骡马，取费极昂。”

由外省进入本省之主要路线有三条：北路乘轮船至重庆，舍舟登陆，经十五站而抵贵阳；南路乘轮船经香港而至（越南）海防，改乘火车至云南府（昆明），再陆行约二十日可抵贵阳；东路经过湖南，自常德乘民船行三、四星期至镇远，再陆行八天而抵贵阳。这三条路线中最主要的是北路，四川移民皆由北路而入本省。东路亦为交通要道，凡由长沙入本省之商贾人等皆沿此路溯沅江而上或穿越山岭而抵贵阳，沿途行旅络绎不绝。本省各主要路线皆以省城贵阳为中心，与云南、四川、湖南、河南、广西等省相连。

本省有三条河流为长江之支流：一为乌江，由东北至西南横穿本省，流经深谷之中，水涨季节可通航至思南；合江、沅江皆在本省东部，沅江可通小舟至镇远。有两条河流为西江之支流：一为化江，白层河以下可通小舟；一为柳江，穿过广西中部，至柳州以南注入西江。

政府计划在本省修建四条铁路，建成后可大开本省之门户：（一）与广东沿海钦州相连，（二）与四川相接，（三）与云南相通，（四）经湖南与长江流域相接。四条铁路路线为：

（一）川汉路，自汉口径重庆至成都，长约一千一百英里；

（二）重庆至云南府（昆明）一线，长约五百七十英里；

（三）云南府（昆明）至钦州（经本省东南之兴义及广西东南之南宁）一线，长约六百六十英里；

（四）自湖北沙市经湖南常德至本省兴义一线，长约七百六十英里。

沙市—常德—贵阳一线业已测量完毕，此路建成后，由贵阳十日之内可抵海岸。此路将经过镇远、贵阳、兴义等处。

**邮电事业** 本省因交通不便、饥荒、盗匪、政局不定等原因，邮政事业发展困难。目前仅有各级邮局三十一所，邮寄代办所一百九十八处，每年收发邮件增长数亦不大。本省电报事业在全国中最为落后，据最近报告，仅有电报局十四处。

**人民与语言** 本省居民之1/3或1/2为汉族，多数由湖南、四川迁移而来，居住于东



部、北部地区，在各乡镇中经营商业，其语言与四川官话无异。

除汉族外，本省少数民族极多。内地会牧师S.R.克拉克 (Samuel R. Clarke) 曾将本省土著居民分为四大族：仡佬 (僚族)、罗罗 (彝族)、苗族、仲家族。各少数民族之语言皆为单音节词，且多借用汉字。

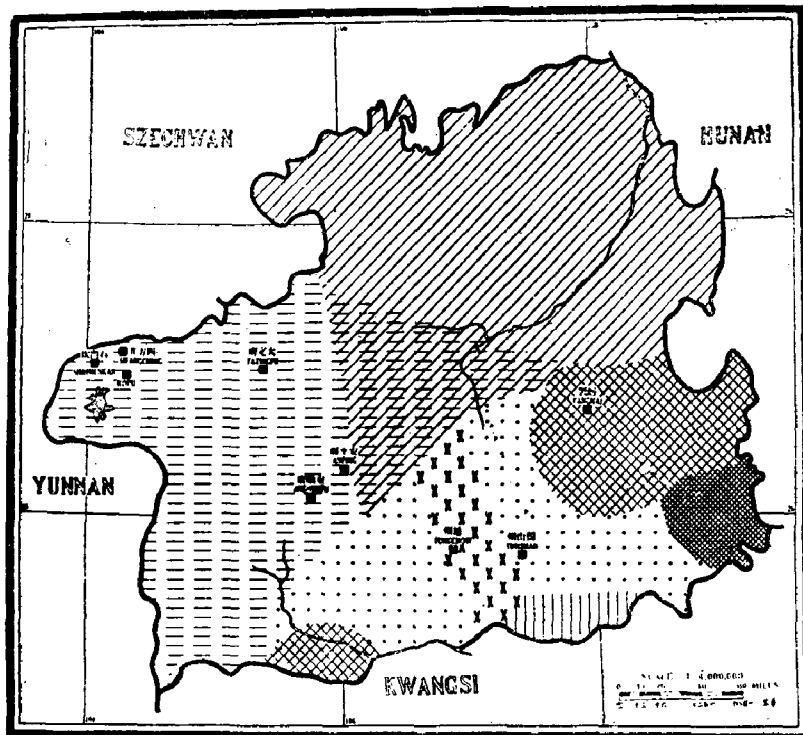
S.R.克拉克论本省之少数民族云：“本省太古之民族首推仡佬，居于安顺邻近各地。罗罗则散居于省之西北部，人口不多，且易误认为苗人。苗与仲家之人口孰多孰少，殊难判别，然以二族人口合计之，约自二百万至四百万不等。苗族居于省之东、南、西三部，仲家居于省之中、南、西三部。汉人与苗人互市已有四千余年。现已将苗人由东部肥沃之地驱于西部贫瘠之山地中，且汉苗通婚者亦多。汉人尝谓本省苗人有七十二种，大概以苗女服色区别之。盖苗人男子服装与汉人中之农夫相似。其族名有所谓黑苗、白苗、花苗、生苗等称。”

苗族无文字，其语言属单音节语，无动词、名词等变化。苗族村镇中多设有学校以教授汉文。苗族各部落中以黑苗人口最多，智力最强。本省南部与东南部约有二十余万黑苗，多为自耕农。

仲家族与缅甸之掸族、(越南)东京之傣族属于同一种族，当无疑议。古时云南有所谓南诏国 (Shan Kingdom) 可能与仲家同族。克拉克认为，若干年后仲家族一部分向南迁徙建立今之暹罗国 (泰国)，另一部分向东南迁徙，散居于广西、贵州。仲家族各部落名称不一，居住分散，人口约一百万，但不像苗族那样分散。该族虽亦无文字，但对儿童教育颇为重视。

汉人与土著居民间种族偏见甚深。土著居民全为农民，文化程度远逊于汉人，皆住于深山之中，离城镇甚远。如欲对各部族宣传福音，除旅行布道外，别无他法。旅行布道需借助于语言，宣教师应先将各部族语言分类，选出最通用的一种，利用罗马拼音或注音字母以减少其语言之变化，使之适用于各不同部族，学习娴熟，以资应用。

少数民族及語言分布图



上图系根据在本省工作的一位宣教师之报告而绘成。图中对本省之六十余少数民族部落并未详细区别。花国香牧师 (G.W. Clarke) 及后来诸人均曾致力于区别云、贵各少数民族部落之研究，其著作收藏于英皇钦准亚洲文会各图书馆 (Royal Asiatic Society Libraries) 中。图中斜线区通用官话；断横线区内罗罗 (彝族) 及苗族最多；小点区内以水家族 (Shuikia 之译音) 为主；直线区为瑶族居住地；东部、南部之大方格为黑苗居住区；南部边境之小方格为侗家族居住区；黑叉部分为宗家族 (Tsongkia 之译音) 居住区。本调查部所得回报中各部族之名称皆用罗马拼音，虽尽力参考其他有关书籍，也未能完全译出其汉语名称。本省西部与南部少数民族更为繁杂，不胜枚举，如贵阳以西即有所谓四川苗、锦苗 (Ch'in Miao 之译音)、红线苗、水西苗、Muhsu Miao 等。

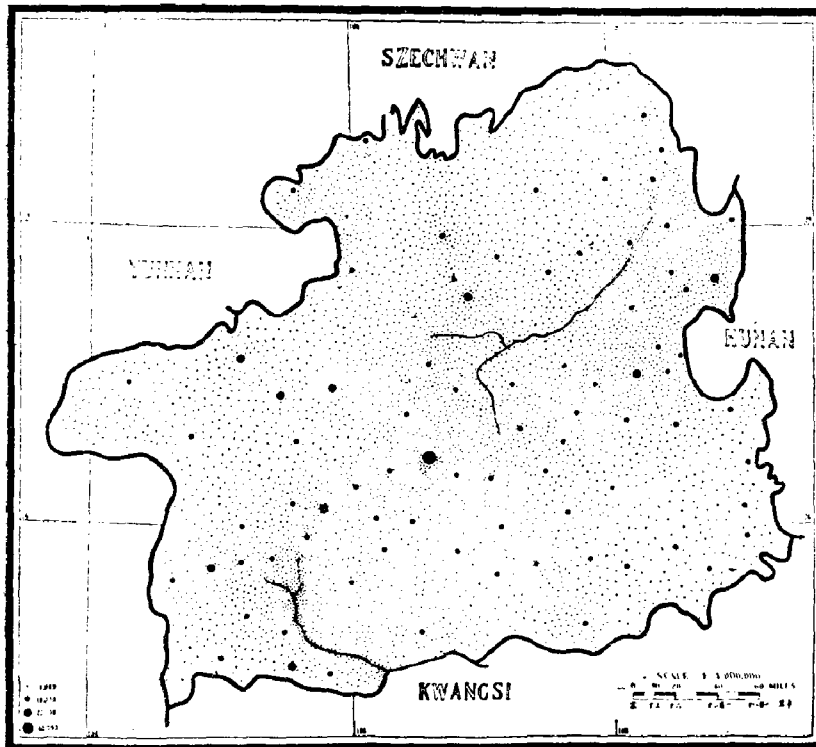
## 二 人口密度

**人口统计** 内地会牧师 S.R. 克拉克在本省布道多年，其统计数 (七百万) 为最保守之数目，与 1885 年户部之调查数 (七百六十六万九千一百八十一人) 相近。1910 年民政部之统计数则大为增加，计一千一百三十万人。本调查部据官方最近提供材料统计为一千一百四十七万零九十九人，1919 年邮政局之统计为一千一百零一万六千四百人，二数皆在一千一百万以上。如按一千一百万计算，则本省每平方英里平均人口约一百六十人或一百七十人。

**人口最密地区** 本省人口密集地区甚少。贵江、柳江沿岸平原一带及中部、东南部人口较为稠密。汉人占全省人口之半，大部居住于东部、北部及全省各城镇中。

**城市** 本省仅贵阳、遵义二城之人口在五万至十万之间。人口在二万至五万之间者有七城。不少县城之人口仅较乡村略多。本调查部有几个通讯员认为本省居民 96% 散居于小镇及乡村中，这是比较可信的。

第二图 人口密度图



基督教团体人数 第二图中每一小点代表一千人，全省基督教团体人数仅为图中一千二百二十一个小点中之一小点而已。

资料来源：

本调查部

### 三 宣教地

概况 有五个宣教会在本省工作：美福音会、内地会、圣道公会、内系女执事会、立本责信义会（内系）。美福音会与立本责信义会均由湖南传入本省，圣道公会由云南东北部传入本省。女执事会（内系）仅有一代表驻于大定总堂；立本责信义会亦仅在三江设有总堂。五差会中以圣道公会与内地会在各少数民族中之工作最广，成效最著。

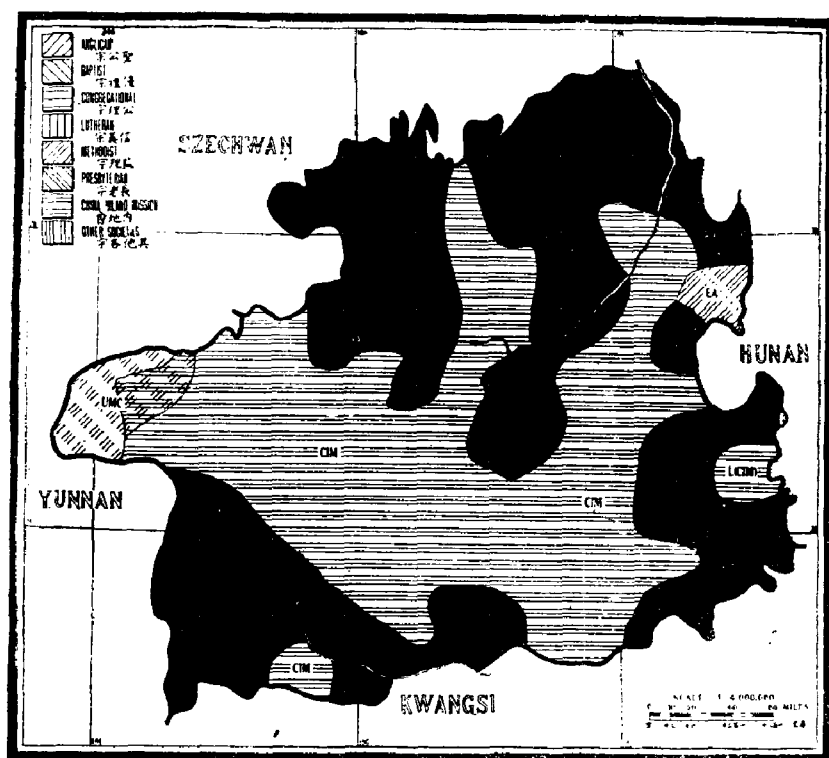
本省宣教会中唯圣道公会与美福音会属监理宗，全省布道工作大半操于英国宣教师之手。

本调查部在第三图中根据内地会之实际情况划定其宣教地界限，即以其最远之布道区外三十里为限。由此计算，内地会之宣教地占全省面积42%。全省大半面积虽常有卖圣书人、中国布道员或外国宣教师之足迹，但仍不能称为某差会之责任地。

复工地 本省除极西部圣道公会与内地会在大花苗（Big Flowery Miao）地区有复工地外，其他各地无复工情形。

睦誼協約 据内地会报告，该会与其同系之女执事会订立协约，将七星河以北地区划归女执事会（内系）负责，虽然女执事会之总堂设于河之南岸。圣道公会与内地会各派代表就本省西部之宣教地工作进行协商，但未达成协议。

第三图 宣教地划分图



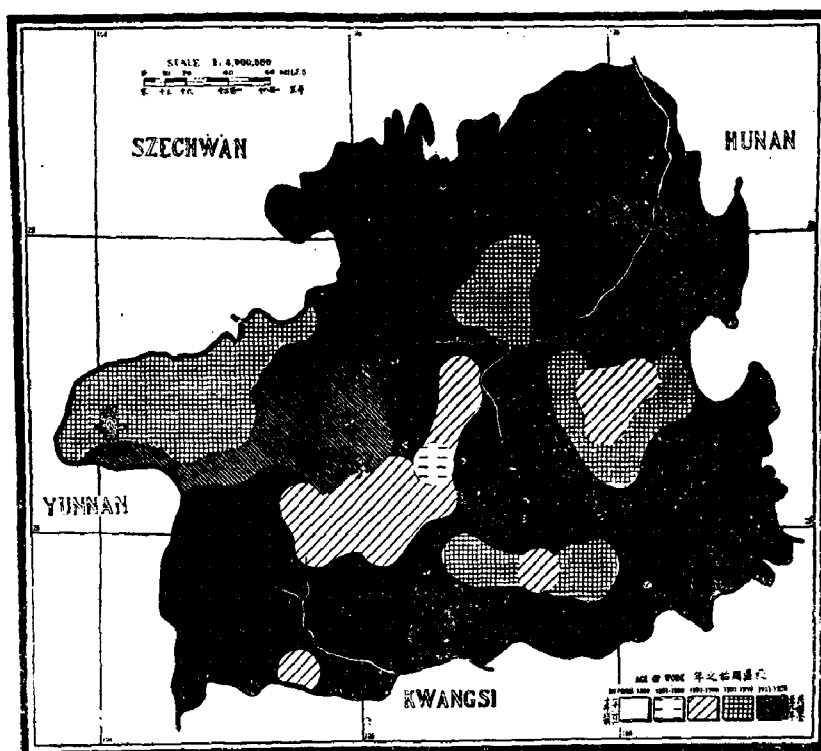
#### 四 工作历史

**创业时期** 海恩波(Marshall Broomhall) 所著《大清国》(The Chinese Empire)一书中摘录内地会牧师克拉克 (Rev. S.R.Clarke) 《贵州教会史》中之一段,云:“本省基督教工作开始于1877年,创办人为内地会之祝名扬(C.H.Judd)与巴子成(J.F.Broumton)二君。该二君是年由湖南至贵阳,得遇华军中之麦士尼将军 (General Mesny), 遂因麦将军之力于贵阳获得一居留地。未几,祝君复出游,即留巴君驻于该地之新总堂内。后复有兰君(Landale)至,与同工作。1880年,花国香(G.W.Clarke)夫妇偕来本省,花夫人为欧妇人中来本省之第一人。而此后宣教事业诸多改弦而更张也。1885年,文藻君(T.Windsor)至贵阳,1889年克拉克(S.R.Clarke)与其夫人亦踵至。1888年安德烈(G.Andrew)夫妇离省,1890年潘博士(Pruen)夫妇续至。1895年克拉克(S.R.Clarke)夫妇被派于苗人中工作。”

“由贵阳西行三日即抵安顺。该地有文藻及亚当(Adam)二君开始建设总堂。自开始以迄今日,该堂工作皆由亚当君独力经营,渐次发达,而于苗人中之工作果效尤为显著。”

“由贵阳南行六日即抵独山。该地靠近广西,1893年文藻君于其地开始工作,有筚路蓝缕之功。1891年,翟崇宽(Waters)由安顺南行七日而至兴义,开始工作。然该地与

第四图 教区创业时期图



士西毗连，连年变乱，状极险恶，因于1902年从官府之请而退出兴义。”

“遵义在贵阳之北，而处于由贵阳通重庆之大路旁，行五日即可至。1902年有潘博年(Pruen)夫妇辟其地为工作区。镇远在贵阳之东，靠近湖南边界，约有八日行程，1904年有雍保真(D.W.Crofts)先生开始工作。该城为本省水路交通之唯一商埠，由本省及云南往北京，以此埠为水路之第一站。”

“1896年，洪君(Webb)夫妇开创恒久之事业于黑苗中。是年洪君夫妇由贵阳之东约行五日至锦屏各地，往返一月余，乃择定于距螃蟹镇约一英里远之苗村中赁屋半间，从事布道。嗣因汉人见西人与苗人杂处，始而怀疑，继而反对，终则演成惨剧，而明鉴光(Fleming)君及苗人布道员同时遇害，幸有一苗语教员逃往近山中，始得传噩耗于贵阳之宣教师。1900年之末，凯里又发生变乱，该地距螃蟹镇约十六英里。”

贵州省教会各时期内建设之总堂表

|    |               | 1807-1860 | 1861-1880 | 1881-1890 | 1891-1900 | 1901-1910 | 1911-1920 |
|----|---------------|-----------|-----------|-----------|-----------|-----------|-----------|
| 盘宗 | 美福音会 EA       | —         | —         | —         | —         | —         | 1         |
|    | 圣道公会 UMC      | —         | —         | —         | —         | 2         | —         |
| 纳糸 | 内地会 CIM       | —         | 1         | 1         | 4         | 3         | 3         |
|    | 女执事会 FDM(CIM) | —         | —         | —         | —         | —         | 1         |
|    | 立本教会 L(CIM)   | —         | —         | —         | —         | —         | 1         |

“1904年6月，有秦尔锐(C. Chenery)君在苗人中继续工作。

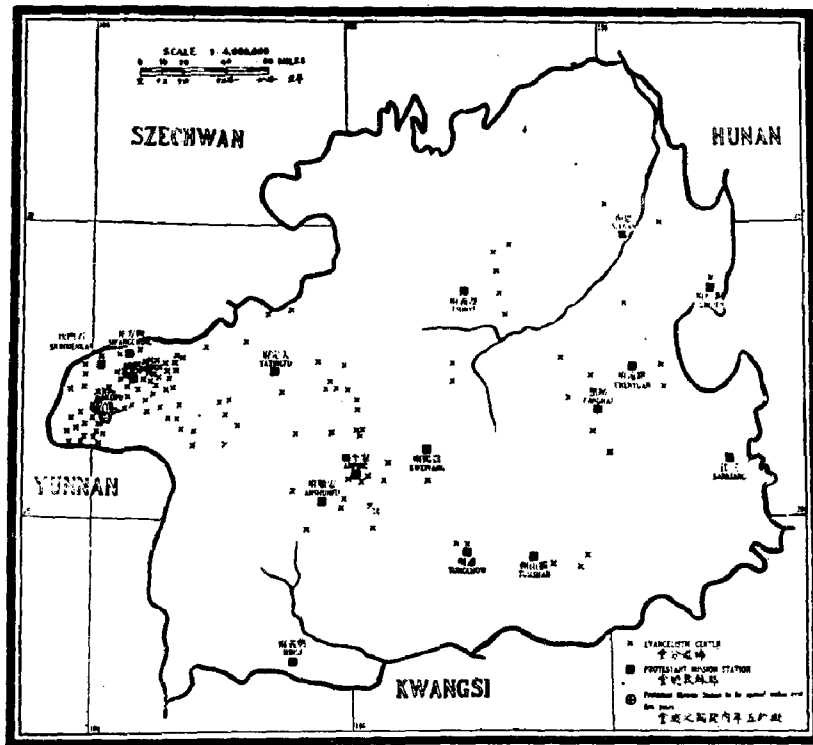
又于葛布地方苗人中之布道运动大为盛行，该地靠近云南边界，属于大定县区之内，距安顺之西北部约有八、九日行程。又贵阳附近各乡村中之仲家，虽有人时至该地布道，且设有学校多处，并将《马太福音》译成土语以广宣传，然事业仍

不甚发达。”

请注意，上表中所载差会总堂数在后三个时期内每期递增一处，为四、五、六。第四图中本省大部地区为黑色，这些地区都在本调查部所知任一布道区三十里之外，经常有宣教师、本地布道员及卖圣书人等往该地区旅行布道，因而亦不应把这些地区称为完全放弃地区。比较第四、五两图，可见第三时期开辟之地区内布道区、受餐信徒、教会学校等增加数量都不如第四时期开辟之西部地区为多。显然，时间因素对宣教事业之影响不如在少数民族中普及布道运动之影响大。因此，本省宣教事业之特点就在于，凡有普及布道运动之地区，其宣教事业必较专对汉人布道之各地区更为发展。

## 五 布道范围

第五图 总堂与布道区分布图



**宣教师驻在地** 据1918年之报告，本省有宣教师驻在地十六处。以驻在地宣教师之国籍而论，三驻在地属国际，十二驻在地属英国，一驻在地属欧洲大陆，一驻在地属美国（原文如此——译者）。只有一个驻在地有两个差会代表，即内地会与女执事会（内系）。全省十七所差会总堂中，除三处外，其余总堂皆属内地会及其同系之二差会。半数以上驻在地之宣教工作对汉苗各族均一视同仁。

**布道区** 据报告，本省除为数甚多的临时布道所外，共有一百五十个布道区，每区至少有十名受餐信徒。总堂附近及各大城市附近之布道区甚多，但回报中未加区别，只并入一总堂之中，故第五图不能详细标出。约2/3的布道区分属于内地会及其同系之二差会。

各布道区中受餐信徒之平均数甚高，圣道公会每布道区已达八十九人。可以设想，

本省受餐信徒散居于乡村中，平时四、五人为一伙，每礼拜日则集中于一处以守礼拜，不少人须步行数里之遥，会众人数甚多。卖圣书人及旅行布道员遍布全省。

**布道区分布概况** 本省最西部布道区甚多，各宣教会在大花苗中之布道事业极为兴旺。第五图中，如划一线自贵阳至安顺，再至葛布，再至大定，再回贵阳，则见线内布道区亦不在少数。就全省而论，平均每四百四十七平方英里有一布道区。如单以圣道公会宣教地而论，则平均每五十七平方英里即有一布道区，而宣教地遍布全省之内地会则平均每二百五十四平方英里始有一布道区。

**各县基督教势力** 我国西部诸省中各县基督教势力之确实情况很难得到详细的了解。本调查部只好根据各总堂回报以推论各差会之工作，将设有差会总堂之各县列入县表之中。因此，附录一本省县区表中可能出现下列情况：有些县虽有实际布道工作，但未设立总堂，则在表中毫无反映，反之设有总堂之各县，表中又可能将其实际工作加以夸大。在研究甘、滇、黔诸省之基督教势力时，当注意这种情况。

本省八十一个县中，有布道区者仅三十五个县。只有九县（全省县数之1/9）中设有教会初级小学。

**将设立之新总堂** 据内地会报告，该会拟于五年内设立新总堂两所，一在仁怀，一在大定。不少宣教师认为应在适当地点设数总堂，既便于在汉人中工作，也便于在少数民族中工作，所选地点即附录二本省邮政图内有小十字之处。新总堂之地点与现有总堂及全省邮政发展前景之关系亦于图中一并表明。全省应设总堂之地点，自东而西顺次为松桃、玉屏、贵定、都匀、普安、郎岱、得胜坡、广顺、定番、绥阳、婺川。

**基督教势力薄弱之原因** 经费困难以致缺少中外职员为公认的主要原因。其次为本省山岭重叠、交通不便、地贫人少等。一般说来，各少数民族生活上较贫穷，政治上又受压迫，较之汉人更易于接受福音。

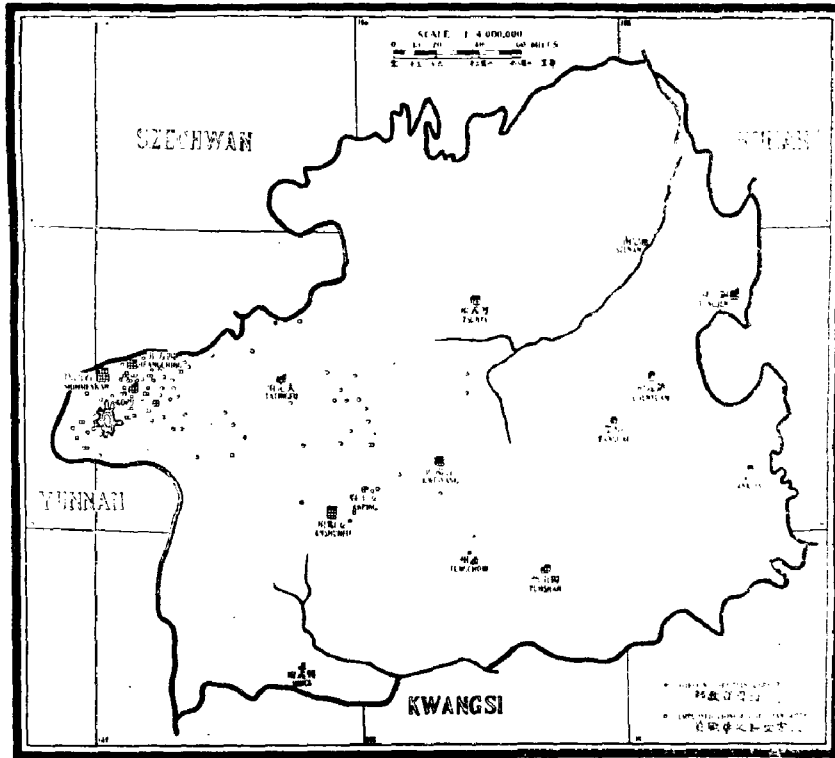
## 六 基督教职员

**外国职员** 根报告，1919年本省有宣教师四十五人，分驻于十六个宣教师驻在地。独身宣教女士共十人。按立职员不到男职员总数1/3。有独身宣教女士之宣教师驻在地仅两处。80%的外国职员属于内地会及其同系二差会。75%的宣教师为英国人。

**外国职员之平均数** 本省外国职员与人口之比例为百万分之四，每一千受餐信徒中有宣教师五人。本省此项比例位列全国各省之末。全国平均数约为本省之四倍，即宣教师人数占全国人口百万分之十五，占受餐信徒千分之十九。各差会宣教师人数比较如下：

| 宣教会                     | 美福音会 | 内系各会 | 圣道公会 |
|-------------------------|------|------|------|
| 每一千受餐信徒中外国职员平均数（全省平均5人） | 600  | 6    | 1    |

| 宣教会                   | 圣道公会 | 美福音会 | 内系各会 |
|-----------------------|------|------|------|
| 每百万人口中外国职员平均数（全省平均4人） | 33   | 22   | 5    |



第六图 基督教职员分布图

上表中美福音会之比例颇高，因该会最近有大批宣教师到达铜仁。圣道公会宣教师与受餐信徒之比例最低，使人联想到该会之著名教务政策，但该会中国职员与受餐信徒之比例亦不足以补偿此项差距。

中国职员 参看第三表，本省不受薪中国职员人数之多极堪注意。按本省有受薪中国职员二百零七人，而不受薪中国职员之人数约为受薪中国职员之两倍。受薪中外职员之

### 贵州省教会外国职员表

| 宣教会           | 按立职员 | 男<br>医<br>生 | 女<br>医<br>生 | 护<br>士 | 女<br>士 | 男<br>职<br>员<br>总<br>数 | 女<br>职<br>员<br>总<br>数 | 外<br>国<br>职<br>员<br>总<br>数 |
|---------------|------|-------------|-------------|--------|--------|-----------------------|-----------------------|----------------------------|
|               | 1    | 2           | 3           | 4      | 5      | 6                     | 7                     | 8                          |
| 总 数           | 6    | 2           | —           | 1      | 10     | 20                    | 25                    | 45                         |
| 监宗美福音会 EA     | 1    | 1           | —           | 1      | 2      | 2                     | 4                     | 6                          |
| 圣道公会 UMC      | 3    | —           | —           | —      | —      | 3                     | 1                     | 4                          |
| 内系内地会 CIM     | 2    | 1           | —           | —      | 4      | 14                    | 15                    | 29                         |
| 女执事会 FDM(CIM) | —    | —           | —           | —      | 4      | —                     | 4                     | 4                          |
| 立本教会 L(CIM)   | —    | —           | —           | —      | —      | 1                     | 1                     | 2                          |



比例为四·五：一，如果加上不受薪中国职员，则比例将高达十二：一。圣道公会虽仅有不受薪中国职员七人，但中外职员之比例仍然极高，约为十六·五：一。内地会中外职员之比例不足四：一，美福音会约为二：一；相比之下，圣道公会之比例数就更为突出了。

**中国职员之分析** 比较第六、五两图，可见约1/3布道区无住堂中国职员。全体中国职员中58%担任布道工作，40%从事教育工作，2%从事医药工作。据圣道公会报告，该会中国职员多数在教会小学中任教。受薪中国职员中95%为男人，比例数高于其他各省。但信徒中男女之比例则男信徒仅占54%，这也是值得注意的情况。

(二) 贵州省教会中国职员表

| 宣 教 会      |      |          | 按立职员 | 非按立职员(男布道员) | 女布道员 | 宣教职员总数 | 男教员 | 女教员 | 各级教职员总数 | 男医生 | 女医生 | 护士 | 护士 | 主理人(在内) | 主理人(在外) | 在取薪中国职员总数 | 不受薪中国职员总数 | 取薪中国职员与受薪信徒之百分比 | 中国职员与受薪信徒之比例 |
|------------|------|----------|------|-------------|------|--------|-----|-----|---------|-----|-----|----|----|---------|---------|-----------|-----------|-----------------|--------------|
|            |      |          | 1    | 2           | 3    | 4      | 5   | 6   | 7       | 8   | 9   | 10 | 11 | 12      | 13      | 14        | 15        | 16              |              |
| <b>总 数</b> |      |          | 11   | 102         | 8    | 121    | 79  | 3   | 82      | —   | —   | 1  | 3  | 4       | 207     | 359       | 95%       | 4.5             |              |
| 内 系        | 美福音会 | EA       | 1    | 2           | 1    | 4      | 3   | 2   | 5       | —   | —   | —  | —  | —       | —       | —         | —         | 66%             | 2.1          |
|            | 圣道公会 | UMC      | 5    | 21          | —    | 26     | 39  | 1   | 40      | —   | —   | —  | —  | —       | —       | 66        | 7         | 98%             | 16.1         |
|            | 内地会  | CIM      | 5    | 64          | 7    | 76     | 33  | —   | 33      | —   | —   | —  | —  | —       | —       | 109       | 344       | 95%             | 3.7          |
|            | 女执事会 | FPM(CIM) | —    | 14          | —    | 14     | 4   | —   | 4       | —   | —   | —  | —  | —       | —       | 18        | 8         | 100%            | 4.5          |
|            | 立本会  | L(CIM)   | —    | 1           | —    | 1      | —   | —   | —       | —   | —   | —  | —  | —       | —       | 1         | —         | 100%            | 0.5          |

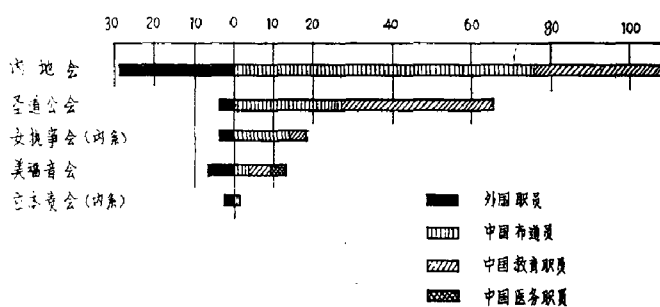
**按立职员** 本省按立中国职员为按立外国职员之二倍。除内系二差会外，其他各会均报称有按立中国职员。全省共有按立中国职员十一人，占男布道员之1/10，每九所正式教堂或每八百五十八名受餐信徒中平均有按立中国职员一人。

**受薪中国职员之平均数** 本省受薪中国职员人数占全省人口百万分之十八，占受餐信徒总数千分之二十二。除甘肃外（甘肃受薪中国职员占全省人口百万分之十六），本省之平均数居全国各省之末。

| 宣 教 会                    | 圣道公会 | 美福音会 | 内系各会 |
|--------------------------|------|------|------|
| 每百万人口中受薪中国职员平均数(全省平均18人) | 550  | 46   | 18   |

| 宣 教 会                      | 美福音会 | 内系各会 | 圣道公会 |
|----------------------------|------|------|------|
| 每一千受餐信徒中受薪中国职员平均数(全省平均22人) | 1300 | 22   | 19   |

贵州省教会各项中国职员与外国职员之比较



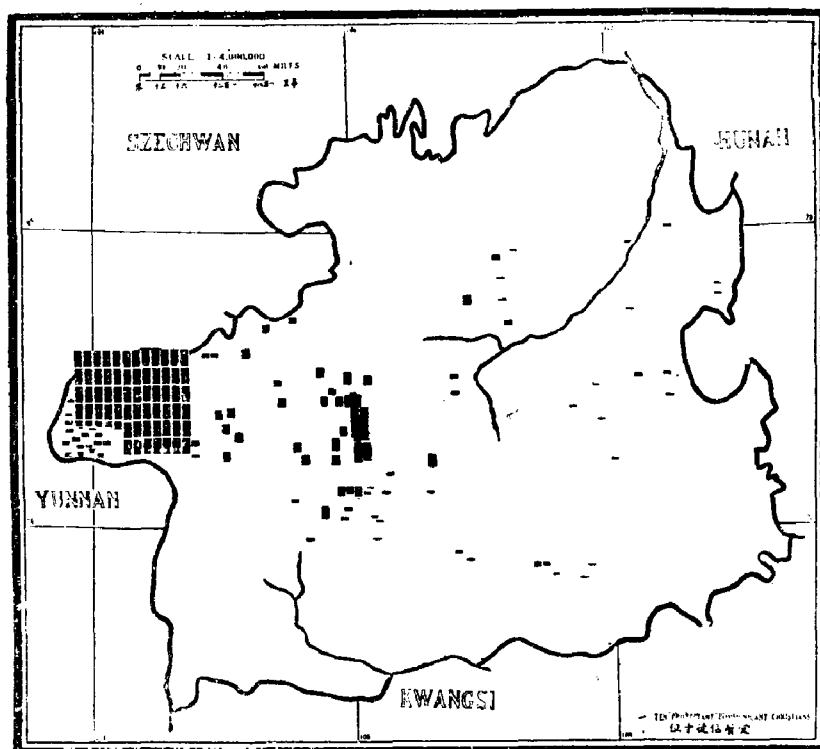
上表第二项中美福音会之比例数最高，实因该会初期信徒人数较少之故。由上表之第二项可推知各会受薪中国职员与受餐信徒之百分比。全国平均数为7.2%，而本省仅为2.2%。位居全国各省之末。究其原因，盖本省之不受薪中国职员人数众多，加之最近各少数民族中

之布道工作取得意外效果，信徒大量增加，因而使上项比例下降。

**基督教职员学校** 圣道公会在靠近本省边界之云南省昭通县设有职员学校一所。内地会有数总堂办有圣经速成班。全省无正规圣经学校之设施。

## 七 受餐信徒

第七图 受餐信徒分布图



**概况** 据报告，1919年本省有受餐信徒九千四百四十六人，全国只有五省之信徒人数少于本省。男信徒占受餐信徒总数之54%。信徒中37%属于监理宗之二差会，63%属于内地会及其同系之二差会。

据报告，本省有天主教教友三万五千二百八十六人，约等于基督教受餐信徒之四倍。天主教外国职员总数约五十余人，全省有大小天主教堂一百三十二所，总教堂设于贵阳，教育事业很少。

**受餐信徒分布状况** 第七图表明本省受餐信徒约2/3居住于省之最西部，所占面积仅为全省面积1/30。附录一中本省各县有关统计数字更表明信徒集中之情况，例如，贵西道区内之受餐信徒占全省总数8/9，该道区内威宁一县之信徒人数即超过全省信徒之半；贵阳、安顺、大定、葛布等地附近之信徒人数亦较多。

**少数民族中之布道工作** 葛布内地会之艾萨克·佩奇 (Isaac Page) 先生之有关报告摘录如下：

“按贵阳官厅报告，全省土番人之人口统计殊出于寻常意料之外。至土番族类细分之

为七十二小族，言语服色，各自不同，其中接受福音者不到三分之一。又该七十二小族概分之可称为四大族：如苗人、彝家（汉人通称为罗罗）、仲家及仡佬（有数处称为土佬Tulao）等是。安顺、平坝（旧安平）、大定、螃蟹、通州、独山及葛布等处为内地会在土番人中宣教地之中枢，又石门砍及四方井等处为圣道公会之宣教地，其中又以葛布及石门砍两处之宣教地为对于大花苗一部分之工作，该大花苗在诸小族中最能接受福音。”

“十五年前，基督教在苗人中布道颇有功效。当时全国宣教师几为一振，然此中实有圣灵之助力，潜移默化于无形，更加以积年经营不懈之工作，始克臻此，非‘造作’所可成功，一人所能奏效也。其间或有怀疑观望者，以为各种工作实难告捷。不知即有如亚当（Adam）及柏格理（Pollard）二人，抱大志、具远识，孑身独往，穷年布道，恃上帝之助力而功效立见，其工作始于安顺，推广及威宁而入云南，即今日彝家族中之布道运动亦莫不以是为导线。苗人人教者已逾万人，注意神道者更不可以数计。”

“各差会开始宣教，深以办事多而需人众为虑，动辄掣肘，只有静候时机而已。未几新总堂纷纷设立，而各教区又复划分清楚，人才又复派选合宜，推行颇为顺利，然犹有一极难问题者，即于总堂距离较远之地开辟一布道区，而寻一披荆斩棘之人才以应宣教之亟需仍属难得，虽有汉人可用，究非合宜人才。久而久之，始察知在苗人中布道者，必用苗族人才方能驾轻车而就熟路也。厥后苗族中之布道人才崛起一时，相助为理，于是本省教会受圣灵之恩赐不亚于当年使徒时代。盖苗族中此辈人才虽学识不深，而仍能胜任愉快，使教会得建不拔之基于磐石之上。”

“各乡村苗族中之信徒多有被任为长老执事各职，此辈为会众领袖，宣讲圣道颇具口才，并管理各乡村中之集会事宜，更能设法使不到会者均能到会听道。各总堂每月有长老会议，凡信徒有不规则行动，即于会中提出讨论云。”

“每一布道区，该布道员即归其自给，一年中由各信徒给以玉米、大麦、荞麦、蕃薯等食品，此外更由西人津贴少许薪水。葛布区中之职员，普通称为布道员，皆负该区牧师责任，并由西人指导之。迄今人才辈出，功效烂然，斯诚为乘时特出之领袖，不负上帝之宠召。”

“又每一信徒即一得力之布道员。盖各地宣教事业常系苗族中之信徒自行担任，逢人证道，舌敝唇焦，工作极形踊跃，宣教师仅尾随其后收束佳果而已。鄙人写此段事实时，已有十六人出发，于福音未经普及之地遍寻同胞归主。该十六人出发时，每二人为一队，教会给以十日旅费，队员为长老及热心信徒等，同为志愿服务也。”

“去岁（1918年）有不受薪布道员及受薪布道员等随处宣讲圣道，该苗人因受感而至鄙人堂中签名慕道者逾千户。其族多系白苗。现该苗中有一农民愿致身于布道事业，不受教会薪金，并已计划游行凡有机缘能接受福音之各苗人村落中，并准备在各地停留三日，竭尽能力以引导各询道人归主云。”

“是年春，征集志愿服务员，应募者颇多。当各服务员结队出发时，各给予事务单一纸，上注明至何地点与何特别注意之人名。经此种布道工作后，已多处创办基督教事业矣。又志愿服务员中已有数人往各创办基督教事业之新地内执行布道工作。然该工作

又以《福音月份牌》为最得力。此种印刷品无须从事装璜，只载明各礼拜日期及简单《圣经》句段而已。至入堂听道人又常索求‘礼拜单’一纸为入教堂之第一事。”本省信徒中，仅百分之一住于五万人口以上之城市中，信徒大多数为少数民族。

黑苗中通用一种苗语圣诗本。自养工作颇为顺利。少数民族信徒极少钱财，但常以谷物供给布道职员以促进宣教事业。目前，本省仍有不少地区之苗族信徒反对汉人布道员，因汉人中多有轻视苗族而不顾念其疾苦之观念。

**文化程度** 各少数民族大半无文字。苗族中通用一种柏格理苗字 (Pollard Script 指宣教师柏格理创造的一种苗文——译者) 及一种简易罗马拼音，但不能满足各少数民族之急需。本省信徒中之文盲人数恐居全国各省之首位。男信徒中39%，女信徒中17%能粗通文字，但此数不可轻信，因回报中常有推测臆度之词。

**每万人中受餐信徒平均数** 本省受餐信徒占人口万分之八，全国有十省之比例低于此数。

(三) 贵州省基督教势力范围中之基督教团体表

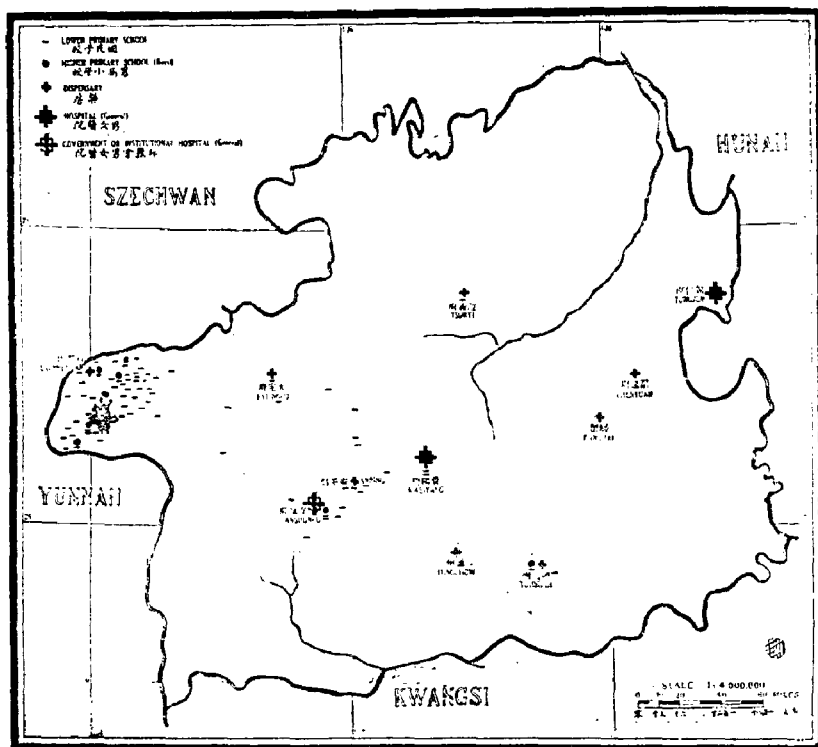
| 宣教会         |      |          | 差会总堂 | 正式教堂 | 布道区 | 男受餐信徒 | 女受餐信徒 | 受餐信徒总数 | 教会全体总人数 | 全体受餐信徒中<br>之男信徒百分比 | 全体受餐信徒在五万<br>人以上城市中之百分比 | 男受餐信徒识字<br>者之百分比 | 女受餐信徒识字<br>者之百分比 | 主日学校学生 | 每布道区受餐信徒<br>平均数 |
|-------------|------|----------|------|------|-----|-------|-------|--------|---------|--------------------|-------------------------|------------------|------------------|--------|-----------------|
| 总数          |      |          | 17   | 106  | 150 | 5,100 | 4,346 | 9,446  | 20,875  | 54%                | 1%                      | 39%              | 17%              | 3,367  | 63              |
| 宗<br>内<br>系 | 福音会  | EA       | 1    | —    | 2   | 6     | 4     | 10     | 78      | 60%                | 0%                      | —                | —                | 63     | 5               |
|             | 圣公会  | UMC      | 2    | 27   | 39  | 1,759 | 1,739 | 3,498  | 8,257   | 50%                | 0%                      | 61%              | 29%              | 2,762  | 89              |
|             | 内地会  | CIM      | 12   | 65   | 93  | 2,943 | 2,336 | 5,279  | 12,538  | 56%                | 2%                      | 30%              | 12%              | 342    | 57              |
|             | 女执事会 | FDM(CIM) | 1    | 14   | 16  | 391   | 266   | 657    | —       | 59%                | 0%                      | —                | —                | 200    | 41              |
|             | 立本会  | LC(CIM)  | 1    | —    | —   | 1     | 1     | 2      | —       | 50%                | 0%                      | —                | —                | —      | —               |

## 八 教会学校与国立学校

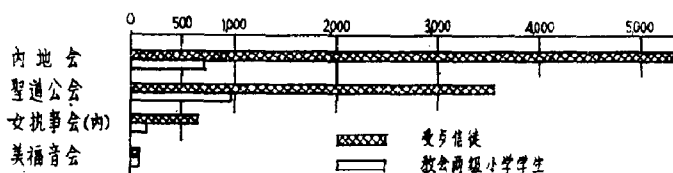
**教会学校概况** 据报告，全省十七所总堂一百五十个布道区中共有初级小学八十四所，学生一千六百零九人，高级小学八所，学生不足二百人。全国仅甘肃、江西二省之教会学生人数较本省略少。圣道公会之教育事业居本省各差会之首，全省八所教会高级小学中，该会有六所。该会受餐信徒人数虽较内地会约少二千五百人，但按1919年报告，该会学生人数却较内地会多三百余人。

如在第九图中划一直线，自西北穿过本省中部至东南，则见本省东半部几乎完全没有教会教育事业。本省教会对妇女教育工作更不重视，全省教会学校女生不满一百人。如以教会学校学生人数与本省受餐信徒总数比较，则每十二名信徒中平均有学生一人。本省各差会并未报告有中学或师范学校之设施。圣道公会在云南昭通设有中学一所，本省学生可入云南昭通中学或往四川成都华西协和大学 (West China Christian University at Chengtu) 以求深造。

第九、十一图 教会学校与医药事业分布图



贵州省教会受多信徒与教会两级小学生数目之比较

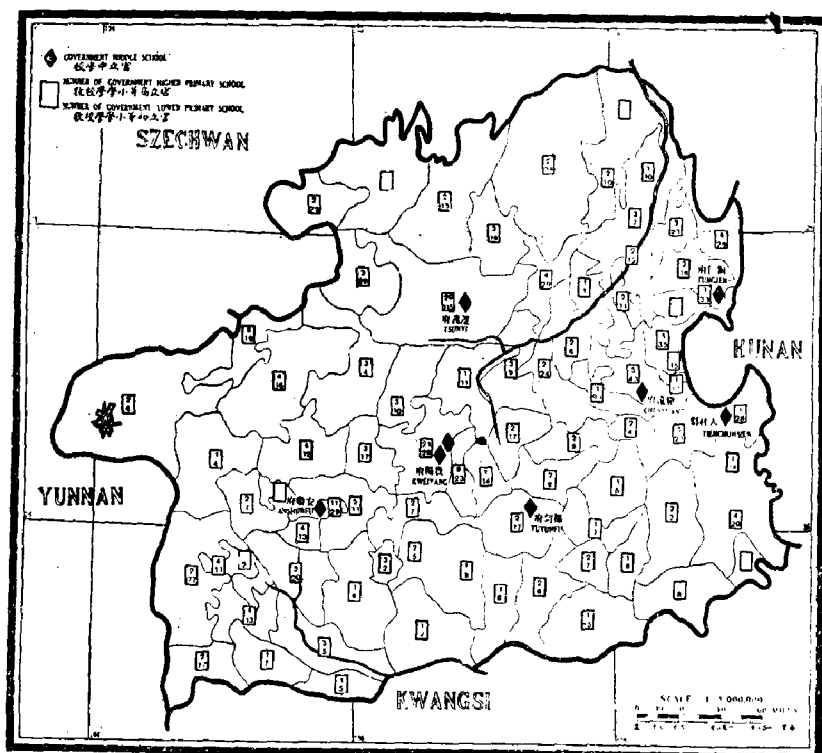


**国立学校** 本省实有学生人数在全国十八省中居倒数第二位。但如以每一万居民中国立学校学生平均数而论，则本省之平均数竟略高于福建、江西或安徽。国立学校之分布尚称适当，唯本省极西部各县，因少数民族占多数，国立学校较少。

(四) 贵州省基督教势力範圍中之教会学校表

| 宣 教 会       | 宣 教 数        | 初级小学校 | 高级小学校 | 中 学 校 | 初级小学校男生 | 初级小学校女生 | 初级小学校学生总数 | 高级小学校男生 | 高级小学校女生 | 高级小学校学生总数 | 中 学 男 生 | 中 学 女 生 | 中 学 校 学 生 总 数 | 总 数   | 教会小学政学生中男生百分比 | 教会中学政学生中男生百分比 | 升 学 率 |
|-------------|--------------|-------|-------|-------|---------|---------|-----------|---------|---------|-----------|---------|---------|---------------|-------|---------------|---------------|-------|
|             |              | 1     | 2     | 3     | 4       | 5       | 6         | 7       | 8       | 9         | 10      | 11      | 12            | 13    | 14            | 15            | 16    |
| 宣 教 数       | 84           | 8     | —     | —     | 1,516   | 93      | 1,609     | 187     | 2       | 189       | —       | —       | —             | 1,798 | 94%           | —             | 11%   |
| 宣 教 会       | 福音会 EA       | 5     | —     | —     | 56      | —       | 56        | —       | —       | —         | —       | —       | —             | 56    | 100%          | —             | —     |
|             | 聖道公会 UMC     | 41    | 6     | —     | 758     | 55      | 825       | 150     | 2       | 152       | —       | —       | —             | 975   | 94%           | —             | 12%   |
|             | 内地会 CIM      | 23    | 2     | —     | 622     | 38      | 660       | 37      | —       | 37        | —       | —       | —             | 697   | 94%           | —             | 5%    |
|             | 女执事会 FCM (W) | 5     | —     | —     | 70      | —       | 70        | —       | —       | —         | —       | —       | —             | 70    | 100%          | —             | —     |
| 女本会 ICC (W) | —            | —     | —     | —     | —       | —       | —         | —       | —       | —         | —       | —       | —             | —     | —             | —             | —     |

第十图 国立学校分布图



中学 第十图中有国立中学八所，天柱、都匀各有一所，其余六所均设于宣教师驻在地内，此外尚有中学程度之师范学校三所，农业学校一所，专门职业学校一所，法律学校一所。

## 九 医药事业

概况 本省九百万居民中仅有教会医院两所，一在安顺（属内地会），一在铜仁（属美福音会）。据1919年报告，上述两所教会医院中有病床六十七张，男病床为女病床之二倍，由两名外国医生负责。近来外国医务职员人数有所增加，到目前为止，安顺有外国医生一人，铜仁有外国医生二人及注册护士一人。

除上述两所教会医院外，贵阳尚有教会药房六处，天主教医院一所，国立医院一所。国立医院因报告迟到，未及绘入第十一图中。各差会总堂中均备有常用药品，以资救济。

滇、黔二省之教会医药设施均极缺乏。本省每百万居民中平均仅有医生〇·二人，病床六张，与全国平均数（每百万人口中有外国医生一人，教会医院病床三十八张）比较，相去甚远。

将第十一图与五、六两图对比，可知本省极东南部之受餐信徒可以享受云南医院之便利。本省二教会医院之地址对全省非基督徒群众来说似甚合宜，但大多数信徒则未必能受其实惠。将附录二中本省邮政图与上列各图对照，可知应设立医院之地尚多，而教会医

药事业则相形见绌。当务之急实应在各少数民族地区增派旅行宣教医生。

(五) 贵州省基督教势力范围中之教会医务表

| 宣 教 会 | 地区      | 1 | 2 | 3  | 4  | 5   | 6 | 7 | 8  | 9  |
|-------|---------|---|---|----|----|-----|---|---|----|----|
|       |         |   |   |    |    |     |   |   |    |    |
| 总 数   |         | 2 | 6 | 45 | 22 | 175 | 1 | 3 | 33 | 67 |
| 监 宗   | 美 德 公 会 | 1 | — | —  | —  | —   | — | — | —  | —  |
| 浙 东   | 圣 道 公 会 | — | — | —  | —  | —   | — | — | —  | —  |
|       | 地 理 公 会 | — | — | —  | —  | —   | — | — | —  | —  |
|       | 女 子 公 会 | — | — | —  | —  | —   | — | — | —  | —  |
|       | 三 本 公 会 | — | — | —  | —  | —   | — | — | —  | —  |

\* 四 项 不 完 备

(六) 贵州省基督教势力强弱表

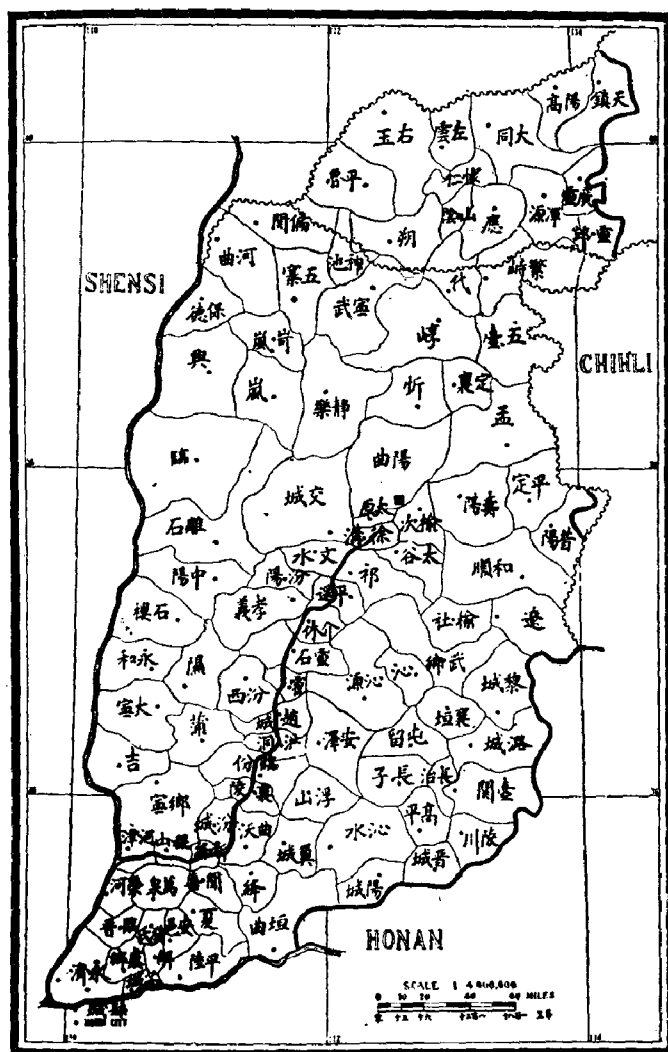
| 宣 教 会 | 地区      | 1      | 2          | 3  | 4   | 5     | 6  | 7   | 8   | 9     | 10  | 11    | 12    | 13  | 14  | 15 |
|-------|---------|--------|------------|----|-----|-------|----|-----|-----|-------|-----|-------|-------|-----|-----|----|
|       |         |        |            |    |     |       |    |     |     |       |     |       |       |     |     |    |
| 总 数   |         | 67,192 | 11,470,099 | 45 | 207 | 9,446 | 4  | 18  | 5   | 22    | 8.2 | 358   | 191   | 0.2 | 6   |    |
| 监 宗   | 美 德 公 会 | 800    | 286,010    | 6  | 3   | 10    | 22 | 45  | 600 | 1,300 | —   | 6,300 | 5,000 | 3.6 | 132 |    |
| 浙 东   | 圣 道 公 会 | 2,175  | 123,000    | 4  | 66  | 3,498 | 33 | 570 | 1   | 19    | 284 | 789   | 1,280 | —   | —   |    |
|       | 地 理 公 会 | 28,000 | 6,750,000  | 35 | 108 | 5,938 | 5  | 18  | 6   | 22    | 9   | 64    | 130   | 0.1 | 5   |    |

(注) 此表含有面积及人口总数, 并持各会责任地之面积及人口数算总数。

# 第十四节 山西 (晋)

## 一 省 志

第一图 行政区划图



**行政区** 自中华民国成立以后，晋、直两省之北部边界移向长城以南，长城以北原来被称为“内蒙古”之地区则划分为热河、察哈尔、绥远三个特别区。察、绥二特别区与本省北部接壤。本省面积按旧界计算为八万一千八百五十三平方英里。减去已不隶属本省的长城以外察、绥二区之面积约二万平方英里，本省现有面积约为六万余平方英里。全省行政区分冀宁、雁门、河东三道，共一百零三县。省会在太原。本省无通商口岸，亦无领事馆。

**地势** 本省为一广大黄土高原，南部海拔约二千五百英尺，向北渐高，北部海拔至



五千余英尺。高原之上岗峦交错，绵延不绝。中部之凹地或下陷之冲积平原为过去湖泊之遗址，土地肥沃、人口稠密。大同、太原、平阳（临汾）、解州（解县）皆为昔日之湖泊盆地。本省富产煤铁。据某专家称全省煤田广约一万三千五百平方英里。煤层大都在石灰石、砂石、黄土等层之下，裸露于地面之矿苗亦不少。本省煤的开采量约四百万吨，足供全国每年用煤总量之1/4。据说本省之煤藏量可供全世界数百年之用。

黄河绕流于本省之西部与南部。汾河为黄河最长支流，流经本省中部，两岸尽为沃土。沁河灌溉本省之东南部，该地矿藏丰富，据称为我国土地最肥沃、人口最稠密之地区。本省之泽州（晋城）与河南之怀庆（沁阳）皆为沁河流域之重要城市，有铁路支线可通河南之清化镇及新乡。

**气候** 本省气候冬季长而冷，夏季热而湿，冷热温差在我国北部诸省中最大。本省地面全系黄土，尘土飞扬，行旅苦之。

**语言** 全省通用官话，即使居住于本省北部之蒙古族人，除少数外，大都能讲官话。

**铁路交通** 正太铁路自省会太原经石家庄与京汉铁路相连。京绥铁路斜穿本省之东北部越大同而至绥远之丰镇，此线计划向西延长至绥远之归化（呼和浩特），再由归化横绕甘肃之宁夏府（银川）而达兰州。计划中另一铁路线为大成路，自本省之大同直达四川省会成都。此线经太原，沿汾河流域南下至潼关，入陕西，过西安、汉中而入四川。

**水陆交通** 本省水旱两路交通均极不便，因旱路土质松软，而水路又滩多流急之故。主要陆路有二：（一）由直隶之正定经太原及汾河流域而至陕西之西安；（二）由大同至太原。有一通讯员曾报道说：“本省平原一带道路如织，可通轮车。惟各路皆低洼下陷，一逢雨季或泛滥成渠或泥泞塞道，交通几为断绝，为时有二三月之久。”

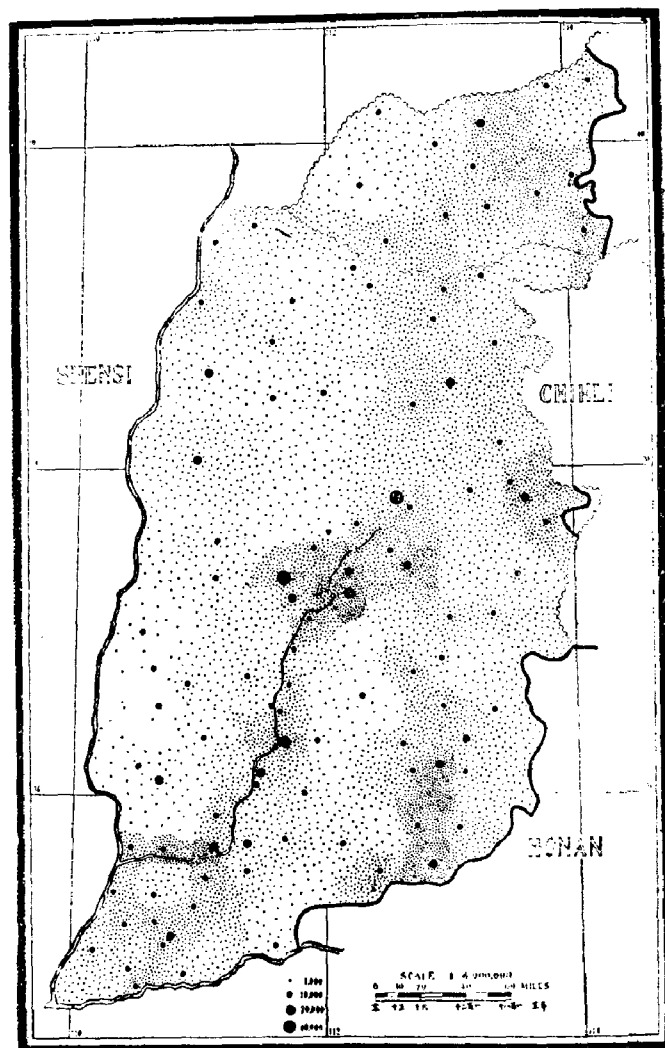
汾河自绛州（新绛）以下有四十英里可以通航，但此短短水路也只能在每年中之一定期限通航，且只通行木筏或平底船。黄河则在与汾河汇流之下游可通小舟。其他各河皆不能通航。

**邮电事业** 本省各城市及不少市镇中皆设有邮政局。近数年来，邮政事业无大发展。全省各级邮局共六十五所，邮寄代办处二百五十二处，1919年收发邮件共二千五百万件，约等于直隶（河北）收发邮件总数之13%。

**各县中之基督教势力** 参看附录一中本省县区统计表，可知全省一百零三县虽全被各差会认为责任地，但有十四县报告尚无受餐信徒。受餐信徒不足十人者在十二县以上。宣教事业由两个或两个以上差会负责者有十四县。

## 二 人口密度

第二图 人口密度图



**人口統計** 据报告，本省人口以1910年之统计数为最少，计九百四十二万二千八百七十一人。1885年户部之调查数稍多，计一千零七十九万一千三百四十一人，1919年邮局之统计数为一千零二十六万五千四百十二人（注意，此数为减去长城以北各县区之八十一万五千四百一十五人后之实际数字）。本调查部据官方报告所得统计数字约与邮局统计数相等，计一千零八十九万一千八百七十八人。以此数与本省现有面积平均，每平方英里约合一百八十一·五人，较贵州人口密度稍高，约与美国纽约州之人口密度相等。

**城市** 据最近报告，本省仅有两个城市人口在五万以上：太原八万人，汾州（汾阳）六万五千人。人口为二万五千至五万之城市有七个，一万至二万五千之城市有十五

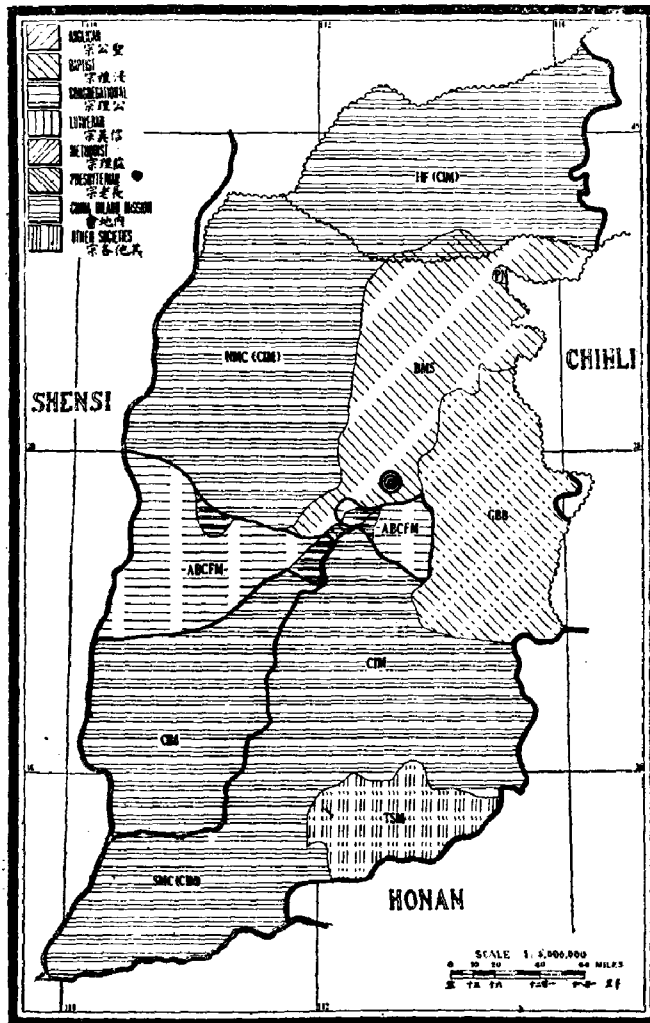
个。由此看来，本省布道工作乡村比城市更为重要（参看第三表第九项）。除乡宁外，本省其他人口在一万以上的城市中均设有差会总堂。

**人口最密地区** 本省人口最密之地区为汾、沁二河流域及内长城以外东北部沿铁路一带。盖因居民务农为业，必觅土壤肥沃之地区居住。随着本省矿业之发展。现有居民分布状况必将逐渐改变。

**经济状况** 本省农产丰富，肥沃的冲积平原盛产五谷百果。但农业之丰欠全靠雨水之多少，而雨无定时，靠天吃饭，实不足恃。1904年之统计表内称，十年之内因饥荒、吸鸦片及其他原因已使本省人口减少50%。可知本省农业不能自给，常靠别省支援。除农业外，本省人善于经商及经营银行，他们大都居住于省城以南汾河流域各大城市中。总而言之，本省人民多勤勉，善理财，生活富裕。

### 三 宣教地

第三图 宣教地划分图



**概况** 本省宣教工作由十三个宣教会负担，无圣公宗、信义宗及监理宗之代表。内系各差会之宣教地占全省面积66%，浸礼宗二差会占22%，公理会占8%，神召会占4%，北长老会在本省仅有一个布道区，范围极小，其教务归直隶省节制。使徒信心会、上帝教会、救世军及青年会均无宣教地载入第三图中。省城太原为各差会公共宣教区。

**复工地** 参看第三图，可见本省仅有小块地区为复工地。内长城以北有一小块地区为英浸礼会、瑞圣洁会（内系）之复工地，但并未报有布道区及受餐信徒；太原之西部与西南部也有两小块复工地，但该地内各差会布道工作未必实际存在互相矛盾之复工情形。

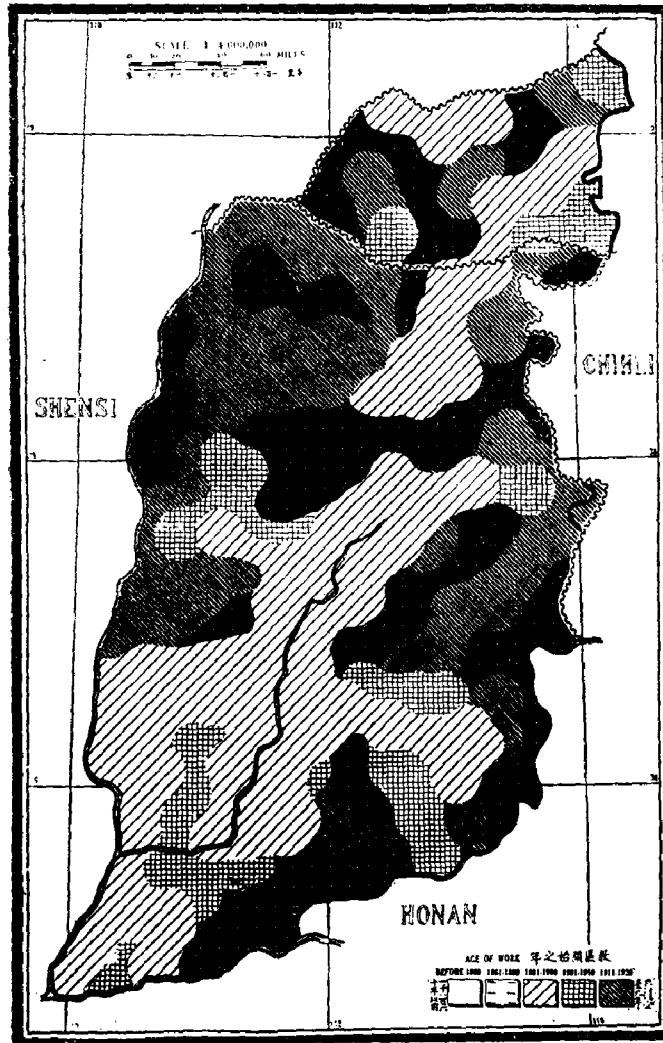
**睦誼協約** 本省各差会已订有划分区界之协约。这些协约均以各宣教师之间的互相谅解为基础并得到山西差会顾问部之承认。英浸礼会之宣教地北达内长城以外二十里，该地工作属代州（代县）范围。据报告，如再调整区界时，则内长城以外这一小块地区应划归瑞圣洁会（内系），当然要以该会之能力大小而定。英浸礼会已将寿阳县宣教地划归友爱会，因友爱会宣教地之外国职员逐渐增多，需要在本省内或向外省发展。宣教师的影响在各母会中稳定增长，宣教地中之宣教师人数逐年增加。据公理会报告。该会宣教地一般以县界为界。在靠近边界之较大地区，任何差会在进入该地区开辟工作时得酌情处理。使徒信心会、上帝教会、救世军、神召会等均未报告有任何睦誼协约。

## 四 工作历史

**创业时期** 1869—1870年，苏格兰圣经会韦廉臣牧师（Rev. Alexander Williamson）与伦敦会理一视牧师（Rev. Jonathan Less）首先来本省宣教。直至1876年，内地会之特纳（J.J. Turner）与詹姆斯（F.H. James）到达本省才提出创办恒久事业之建议。二人由两名中国助手陪同自南京跋涉千里而至本省，当即于数星期内周游本省七个城市及小镇多处，由于经费困难，不得已当年即沿汉水南返汉口。第二年（1877年），二人复回山西作久居之计，当时正值1877—1879年山西大饥，乃立即着手办理赈灾事务。二人全力以赴，阅数月，竟因劳成疾，又值本省疫病盛行，不得已，再退出本省。二人离省后二日，英浸礼会之李提摩太博士（Rev. Timothy Richard）抵本省继续赈灾。此后，宣教师相率入本省者达六十九人，分布于四省灾区之内施衣散粮，灾民获救者不少。1878年，特纳偕循道会牧师李修善（Rev. David Hill）第三次来本省。二人在山西首创差会总堂两所，特纳在太原，李修善在平阳（临汾），遂开山西恒久宣教事业之先河。

1880年。内地会之斯科菲尔德医生（Dr. H. Schofield）至太原。第一年，由于学习汉语，每周只抽两天时间从事医务工作，但经他治疗之病人在一千五百名以上，住院病人也在四十五名以上。可惜斯科菲尔德医生仅服务三年即罹疫病歿。斯科菲尔德病危时，威尔逊（Millar Wilson）、爱德华兹（Edwards）二医生到达太原。嗣后，二人即继续经营斯科菲尔德之医药事业。后来，太原之医药事业完全归英浸礼会管理，威尔逊医生在平阳（临汾）自费创立医院一所，迄今该院称威尔逊医院（Wilson Memorial

第四图 教区创业时期图



Hospital) 以表纪念。

英浸礼会与内地会在本省之早期工作，诸如旅行布道、散卖圣书、在省城之学者官员等上层社会中宣传福音、创办戒烟局等，皆卓有成效。席胜魔牧师为戒烟局工作之重要人物。席胜魔素有烟癖，受李修善牧师之感召，痛改前非，并以全付心血致力于戒烟事业，惨淡经营，数年之后，戒烟局逐渐扩充，本省中部南部以至陕西、河南等地皆设有戒烟局。据称1907年由戒烟局戒断烟瘾之男女不下三万人，由戒烟而听信福音，相率人教者逾千人。

公理会在本省之创业时间应上溯至1879年，以美国欧柏林大学神学科学学生团建议其教授史密斯博士 (Dr. Judson Smith) 率领团员来中国创立宣教会为起点。1881年，冕路德牧师 (Rev. Martin L. Stimson) 夫妇离美来华，为该会之先驱。其他志愿者接踵而至，1900年，已有宣教师十六人。该会原计划在太原创办第一所总堂，因各差会已有协约规定宣教区界限，遂南迁四十英里至太谷县。1887年，该会创立第二总堂于汾州

(汾阳)。公理会在本省之初期工作，亦以在戒烟局服务者为多。

1906年，内地会放弃大同县之唯一总堂，并将内外长城间之宣教地移交与其同系之瑞圣洁会。如今在这个约九千平方英里区域内有总堂七所，宣教师二十七人，受餐信徒约八百人。1898年，挪威会（内系）在本省西北部内长城以南之永宁开辟宣教地，现有布道区十三处，受餐信徒约一百五十人。1888年，瑞华会（内系）在本省西南部之运城开展宣教工作，并以运城为中心扩展至陕西及河南北部。1910年，友爱会开辟平定为宣教区。1914年，上帝教会派宣教师驻于太原。1910年，使徒信心会在本省东北部创办宣教事业。1918年，救世军第一次派代表至大同。1902年，司米德（S.P. Smith）夫妇在泽州创立神召会。青年会开始时只有房屋一间，向英浸礼会借干事一人，在太原工作已十年有余。

**义和团暴乱时期** 庚子之乱，全国基督教差会所罹之浩劫以本省最惨。当时殉道者有中国信徒数百名及外国宣教师一百五十九人（包括四十六名儿童）。本省外国宣教师殉道人数占全国外国宣教师殉道者总数84%。是年，本省新任巡抚毓贤到任之初即以排外仇教为施政纲领。毓贤为大刀会首领，支持义和团之所作所为，遂使义和团之武装力量骤增，毁教祸机一发而不可遏止。于是本省三大差会之全部财产及工作尽付一炬。全省外国宣教师，除三、四人外，尽及于难。是年五月，本省与沿海各地交通断绝，六月底，十名瑞典宣教师被害于朔平（右玉），六名内地会宣教师被戮于大同。七月三十一日，六名公理会宣教师在太谷遇害。最惨者莫过于七月九日之太原事件，义和团于一日之内杀死基督教宣教师及其子女三十三人，天主教神甫及女修道士十二人并基督教徒多人。本省南部宣教师之被杀或被虐待经冻饿而死者共三十五人，另有儿童十人。当时有四组宣教师逃出山西，经河南而抵汉口，途中如惊弓之鸟，风声鹤唳，狼狈不堪，死于半途者有之，受苦致残者，亦有之。短期之内，全省教务尽付东流，宣教工作遭受严重挫折，有些地区竟至一蹶不振，然而蹶而复振，全凭勇气与希望，福音必将发扬光大，信仰定能恒久长存。

**重建时期** 义和团暴乱之后两三年内，各地教会工作由少数幸存的中国信徒继续维持。这些为数不多的坚定信徒在二十年内迅速成长为教会事业之中坚力量。1902年，公理会唯一幸存之宣教师文阿德（Dr. Atwood）由美国返回本省，1905年，该会增派第一批新宣教师到达太谷，大兴土木，重建教堂，规模较前更大。教会遭此大劫，外国宣教师非死即走，于是中国领袖奋起担负教务工作，使后来中外职员之合作愈益亲密。1907年，美国山西纪念会成立，通过山西纪念会，本省宣教工作与美国欧柏林大学之关系更加密切。庚子之乱后，公理会信徒仅余一百二十五人，至1918年已增至一千五百人。

英浸礼会之重建时期，以邓根牧师（Rev. Moir B. Duncan）来华为契机，邓根后任本省国立大学（Shansi Imperial University）第一任校长，该校系由李提摩太博士倡导而建立。1905年，英浸礼会只有十二名宣教师，七十六名受餐信徒，至1918年，宣教师已增至三十一人，受薪中国职员五十八人，受餐信徒六百七十五人。1900年以后，内地会之宣教事业也逐渐恢复，据报告，该会现有宣教师人数已为英浸礼会之二倍，信徒团体则在四千四百人以上。

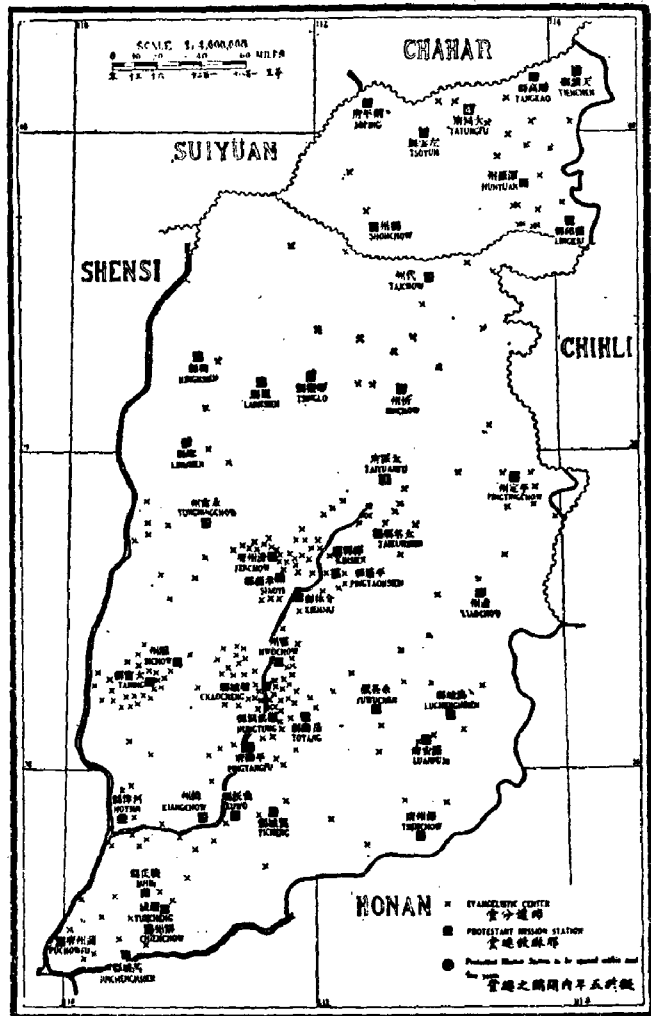
## 山西省教会各时期内建设之总堂表

|                |                | 1860<br>以前 | 1861—<br>1880 | 1881—<br>1890 | 1891—<br>1900 | 1901—<br>1910 | 1911—<br>1920 |
|----------------|----------------|------------|---------------|---------------|---------------|---------------|---------------|
| 浸宗<br>公宗<br>内宗 | 浸礼会 BMS        | —          | 1             | 1             | 1             | —             | —             |
|                | 友爱会 GBB        | —          | —             | —             | —             | 1             | 1             |
|                | 公理会 ABCFM      | —          | —             | 2             | —             | —             | —             |
|                | 长老会 PN         | —          | —             | —             | —             | —             | —             |
|                | 内地会 CIM        | —          | 1             | 10            | 6             | 1             | 1             |
| 余会             | 瑞典圣公会 HFC(CIM) | —          | —             | 1             | 3             | 1             | 2             |
|                | 挪威会 NMC(CIM)   | —          | —             | —             | 1             | —             | 4             |
|                | 瑞典华会 SMC(CIM)  | —          | —             | 1             | 2             | 1             | 1             |
|                | 使徒信心会 AFM      | —          | —             | —             | —             | 1             | 2             |
|                | 上帝教会 AG        | —          | —             | —             | —             | —             | 1             |
|                | 救世军 SA         | —          | —             | —             | —             | —             | 1             |
|                | 神召会 TSM        | —          | —             | —             | —             | —             | 1             |
|                | 男青年会 YMCA      | —          | —             | —             | —             | 1             | —             |

请注意. 1881—1920年创立总堂极多, 参看第四图, 可见在此时期内, 本省约一半面积已开辟为宣教地, 这些地区人口稠密, 为本省重要部分。比较第四、七两图, 可见受餐信徒之分布, 除本省极东北部之阳高县外, 均集中于开辟最早之地区内。第四图中之黑色地区为1920年以后开辟之地, 或因人烟稀少, 至今仍未开辟。

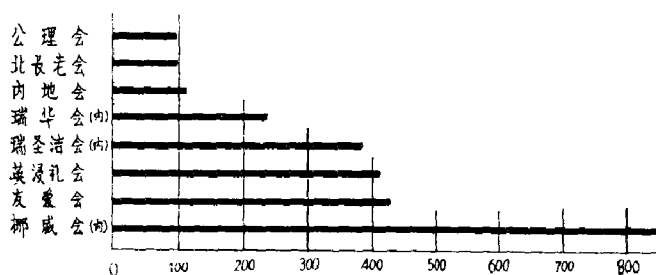
## 五 布道范围

第五图 总堂与布道区分布图



**差会总堂及宣教师驻地** 在本省从事宣教工作的十三差会之代表分驻于四十四个驻在地内，共设有差会总堂五十处，围绕各总堂共有布道区二百九十六个，每布道区平均有受餐信徒二十八人。太原、太谷、汾州、平定、辽州、大同等地之宣教师皆在十人以上。大同、太原、平定三处各驻有一个以上之差会代表。四十四个宣教师驻在地按其宣教师之国籍可划分如下：属国际者二十一处，属欧洲大陆者十六处，美国四处，英国三处。宣教女士只分驻于五处。1923年以前无筹建新总堂之计划。

山西省教会每一布道区之平方英里平均数



**布道区** 据报告，本省共有二百九十六个布道区，每一总堂约平均有六个布道区。如将各大城市之每一座礼拜堂算作一个布道区，则布道区之平均数当不止此。公理会每总堂内布道区之平均数高于全省之平均数，该会有总堂两所，各有布道区二十五处。由此可见该会在本省教务政策之一斑，该会首先注重较大之市镇及重要商业、社交中心，在每处派住训练有素之中国教会领袖，中国职员在宣教师之监督指导下执行教务，审时度势开展工作。其他各总堂之布道区数目与全省之平均数略等，参看第五图，可知内地会教区内之布道区均集中于大宁、洪洞二处。

下表为各差会每布道区中面积、人口、受餐信徒之平均数：

| 宣教会                 | 公理会    | 内地会    | 瑞华会<br>(内系) | 瑞圣洁会<br>(内系) | 英浸礼会   | 友爱会    | 挪威会<br>(内系) |
|---------------------|--------|--------|-------------|--------------|--------|--------|-------------|
| 每布道区平均面积<br>(平方英里)  | 98     | 108    | 239         | 383          | 405    | 429    | 846         |
| 每布道区人口平均<br>数 (人)   | 17,800 | 25,000 | 34,900      | 55,500       | 72,200 | 79,400 | 38,100      |
| 每布道区受餐信徒<br>平均数 (人) | 29     | 26     | 23          | 33           | 38     | 18     | 11          |

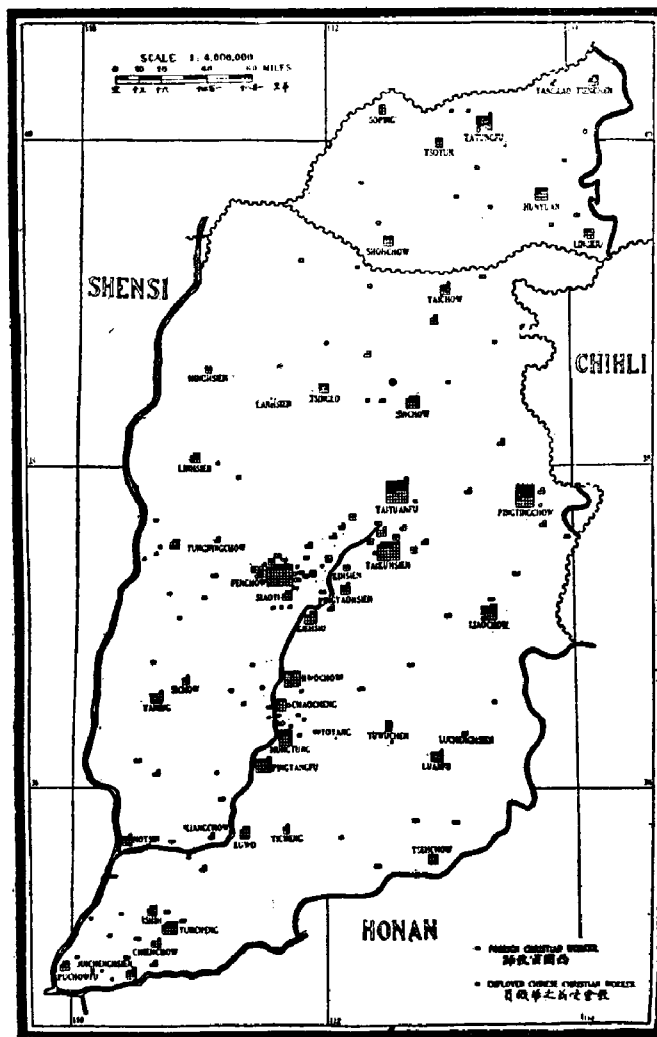
**基督教势力薄弱之原因** 庚子之乱，本省各差会之财产及中外教会领袖全部丧失，元气大伤，恢复不易，是为基督教势力薄弱之主要原因。此外，目前人力财力均感不足，亦为重要原因。据友爱会报告，该会急需大批训练有素之中国职员。公理会报称省内交通不便，凡山多人少之地，布道工作均感困难。1918年以前，该会未派宣教女士来本省开展妇女工作，故无妇女布道工作可报告。



**天主教事业** 本省天主教事业可从其教友录中知其大概，计有教友六万五千一百四十人，较基督教受餐信徒人数多七倍有余，布道区共九百余处，男女外国职员六十人，中国职员三十五人。义和团暴乱时，所失生命财产，数难尽悉，唯知中外男女职员殉道者颇多。幸而不少天主教堂较基督教堂易于设防，成功地抵抗了暴民们的进攻。

## 六 基督教职员

第六图 基督教职员分布图



**宣教师之分布** 本省共有宣教师二百四十人，分驻于四十四处。庚子乱起，居留省内之宣教师悉遭屠戮。目前宣教师人数足证本省宣教工作恢复速度之快。半数以上宣教师分驻于二万人口以上之十六城市中。太原、汾州二城之宣教师占本省宣教师总数15%。

**外国职员分析** 内系各会共有外国职员一百三十一人，占全省外国职员总数一半以上。公理会、英浸礼会、友爱会之外国职员人数大致相等。以二百四十名外国宣教师之

国籍而论，则美国人七十一名，英国人三十三名，欧洲大陆人六十六名，其余七十名属三个国际性差会。男职员中31%已受按立礼。独身女士占外国职员总数31%。从事医药工作者有男医生八人，女护士五人。全省基督教医药事业中仅有中国女医生一人，无外国女医生。

(一) 山西省教会外国职员表

| 宣 教 会                    |           |          |    | 按立职员 | 男医生 | 女医生 | 护 士 | 女 士 | 男职员总数 | 女职员总数 | 外国职员总数 |
|--------------------------|-----------|----------|----|------|-----|-----|-----|-----|-------|-------|--------|
|                          |           |          |    | 1    | 2   | 3   | 4   | 5   | 6     | 7     | 8      |
| 总 数                      |           |          |    | 29   | 8   | —   | 5   | 74  | 92    | 148   | 240    |
| 浸 宗<br>公 宗<br>长 宗<br>内 系 | 英 浸 礼 会   | BMS      | 10 | 2    | —   | 2   | 7   | 13  | 18    | 31    |        |
|                          | 友 爱 会     | ABB      | 5  | 2    | —   | 1   | 11  | 9   | 21    | 30    |        |
|                          | 公 理 会     | ABCFM    | 7  | 2    | —   | 1   | 4   | 11  | 13    | 24    |        |
|                          | 北 老 会     | PN       | —  | —    | —   | —   | —   | —   | —     | —     |        |
| 余 会                      | 内 地 会     | CIM      | 3  | 2    | —   | 1   | 24  | 22  | 43    | 65    |        |
|                          | 瑞 圣 洁 会   | HF(CIM)  | —  | —    | —   | —   | 7   | 13  | 14    | 27    |        |
|                          | 挪 威 会     | NMC(CIM) | —  | —    | —   | —   | 4   | 9   | 9     | 18    |        |
|                          | 瑞 华 会     | SMC(CIM) | 1  | —    | —   | —   | 8   | 7   | 14    | 21    |        |
|                          | 使 徒 信 心 会 | AFM      | 1  | —    | —   | —   | 6   | 4   | 10    | 14    |        |
|                          | 上 帝 教 会   | AG       | 1  | —    | —   | —   | 1   | 1   | 2     | 3     |        |
|                          | 救 世 军     | SA       | —  | —    | —   | —   | 2   | 1   | 2     | 3     |        |
|                          | 神 召 会     | TSM      | 1  | —    | —   | —   | —   | 1   | 1     | 2     |        |
|                          | 男 青 年 会   | YMCA     | —  | —    | —   | —   | —   | 1   | 1     | 2     |        |

外国职员平均数目表

| 宣 教 会                         | 挪 威 会<br>(内系) | 友 爱 会 | 英 浸 礼 会 | 瑞 华 会<br>(内系) | 瑞 圣 洁 会<br>(内系) | 内 地 会 | 公 理 会 |
|-------------------------------|---------------|-------|---------|---------------|-----------------|-------|-------|
| 每一千受餐信徒中之外国职员平均数<br>(全省平均29人) | 120           | 117   | 46      | 40            | 34              | 17    | 17    |

| 宣 教 会                   | 挪 威 会<br>(内系) | 友 爱 会 | 公 理 会 | 瑞 华 会<br>(内系) | 英 浸 礼 会 | 瑞 圣 洁 会<br>(内系) | 内 地 会 |
|-------------------------|---------------|-------|-------|---------------|---------|-----------------|-------|
| 每百万人口中之外国职员平均数(全省平均22人) | 36            | 27    | 27    | 26            | 24      | 21              | 19    |

请注意上表中公理会、内地会之宣教师与受餐信徒之比例最低，将此表与下列“中国职员平均数目表”对照，可见该二差会教务政策之概况。

**中国职员及其分布** 本省共有正式中国职员五百六十六人。中外职员之比例为2.3:1。参看第二表第十六项，公理会中外职员之比例数甚高，约为6.6:1。分住于全省四十四个宣教师驻地之中国职员占总数61%。其余39%分布于各乡村布道区中，外国宣教师只偶而到这些布道区内去旅行布道而已。将第六图与第五图比较，可见东北部（瑞圣洁会宣教地）与大宁县区（内地会宣教地）内布道区甚多，但无受薪中国职员。参看第二表第十四项，可见内地会之不受薪职员占全省不受薪职员总数一半以上。不受薪职员人数未绘入第六图中。

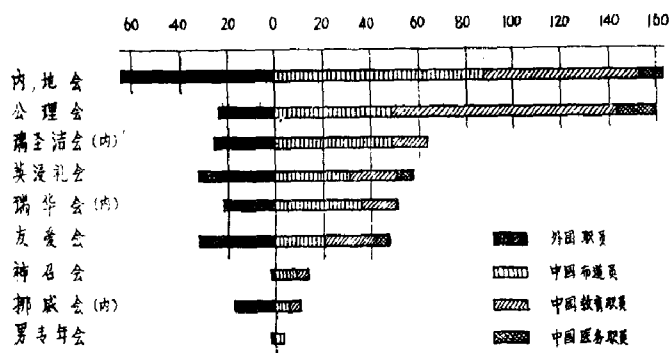
(二) 山西省教会中国职员表

| 宣 教 会 |      |          | 按立职员 | 非按立职员及男布道员(兼差事人) | 女布道员 | 宣教职员总数 | 男教员 | 女教员 | 各级教职员总数 | 男医生 | 女医生 | 男护士 | 女护士 | 按立士(士女) | 按立士(士女)总数 | 在教会对中国职员 | 不受薪中国职员总数 | 职员中受薪职员之百分比 | 中国职员之比例 |
|-------|------|----------|------|------------------|------|--------|-----|-----|---------|-----|-----|-----|-----|---------|-----------|----------|-----------|-------------|---------|
| 总 数   |      |          | 9    | 216              | 62   | 287    | 184 | 58  | 242     | 12  | 1   | 7   | 17  | 37      | 566       | 48       | 78%       | 2.3         |         |
| 浸礼会   | 英友会  | BMS      | —    | 24               | 6    | 30     | 16  | 3   | 19      | 2   | 1   | 4   | 2   | 9       | 58        | 2        | 81%       | 1.9         |         |
| 公理会   | 友爱会  | GOB      | 1    | 15               | 3    | 20     | 19  | 4   | 23      | 2   | —   | 2   | —   | 4       | 47        | —        | 84%       | 1.6         |         |
| 公理会   | 公理会  | ABCFM    | —    | 37               | 11   | 48     | 73  | 22  | 95      | 5   | —   | 1   | 10  | 16      | 159       | 16       | 78%       | 6.6         |         |
| 内地会   | 北长老会 | PM       | —    | —                | —    | —      | —   | —   | —       | —   | —   | —   | —   | —       | —         | —        | —         | —           |         |
| 内地会   | 内地会  | CIM      | 3    | 58               | 25   | 86     | 46  | 22  | 68      | 3   | —   | —   | 5   | 8       | 162       | 26       | 72%       | 2.5         |         |
| 瑞圣洁会  | 瑞圣洁会 | HF(CIM)  | —    | 42               | 5    | 47     | 12  | 3   | 15      | —   | —   | —   | —   | —       | 62        | —        | 87%       | 2.3         |         |
| 瑞圣洁会  | 瑞圣洁会 | NMC(CIM) | —    | 5                | 1    | 7      | 4   | —   | 4       | —   | —   | —   | —   | —       | 11        | —        | 91%       | 0.6         |         |
| 瑞圣洁会  | 瑞圣洁会 | SMC(CIM) | 2    | 23               | 10   | 35     | 12  | 3   | 15      | —   | —   | —   | —   | —       | 50        | 4        | 74%       | 2.4         |         |
| 福音会   | 福音会  | AFM      | —    | —                | —    | —      | —   | —   | —       | —   | —   | —   | —   | —       | —         | —        | —         | —           |         |
| 福音会   | 上帝会  | AG       | —    | 1                | —    | 1      | —   | —   | —       | —   | —   | —   | —   | —       | 1         | —        | 100%      | 0.3         |         |
| 青年会   | 青年会  | SA       | —    | —                | —    | —      | —   | —   | —       | —   | —   | —   | —   | —       | —         | —        | —         | —           |         |
| 青年会   | 青年会  | TSM      | 3    | 6                | 1    | 10     | 2   | 1   | 3       | —   | —   | —   | —   | —       | 13        | —        | 84%       | 6.5         |         |
| 青年会   | 青年会  | YMCA     | —    | 3                | —    | 3      | —   | —   | —       | —   | —   | —   | —   | —       | 3         | —        | 100%      | 5           |         |

(\*) 本项包括中学以上各級教员

**中国职员之分析** 本省受薪中国职员中50%担任布道工作，42%从事教育工作。友爱会与公理会之教育职员较布道职员多，公理会之教育职员为布道员之二倍。其他各差会布道职员之比例数则较高。公理会、英浸礼会、内地会及友爱会均有受过专门训练之中国医务职员：公理会有医生、护士共十六人，英浸礼会有九人，内地会有八人，友爱会有四人。内系三差会之宣教地共约二万五千平方英里，拥有居民二百五十万，竟无一名中外医护人员。

山西省教会各项中国职员与外国职员之比较



内系三差会之宣教地共约二万五千平方英里，拥有居民二百五十万，竟无一名中外医护人员。

**按立职员** 本省基督教团体总人数共一万三千三百人，而按立中国职员仅九人，每一按立职员平均负责信徒一千四百七十人。据报告，公理会与英浸礼会

皆无按立中国职员，内地会每一千二百受餐信徒中只有牧师一人。因此，全省二百二十九所正式教堂中大部分由未受按立礼之中国职员管理。

中国职员平均数目表

| 宣教会                           | 友爱会 | 公理会 | 瑞华会<br>(内系) | 英浸礼会 | 瑞圣洁会<br>(内系) | 挪威会<br>(内系) | 内地会 |
|-------------------------------|-----|-----|-------------|------|--------------|-------------|-----|
| 每一千受餐信徒中之中国职员平均数<br>(全省平均68人) | 188 | 107 | 96          | 85   | 80           | 73          | 46  |

| 宣教会                         | 公理会 | 瑞华会<br>(内系) | 瑞圣洁会<br>(内系) | 英浸礼会 | 友爱会 | 内地会 | 挪威会<br>(内系) |
|-----------------------------|-----|-------------|--------------|------|-----|-----|-------------|
| 每百万人口中之中国职员平均数<br>(全省平均52人) | 174 | 63          | 48           | 44   | 42  | 40  | 22          |

请注意，上表中内地会两项比例数皆较低，其原因为该会不受薪职员占多数。友爱会每一千受餐信徒中之中外职员平均数皆较高，其原因则在于该会创业较晚，信徒人数尚少，中外职员人数约相等，故该会两项平均数皆较高。公理会每一千受餐信徒中之中国职员平均数较高，而外国职员平均数却较低，由此可见该会重视中国教会领袖作用之一斑。

**基督教职员学校** 据中国基督教教育会1908年报告，本省现有圣经训练学校两所：洪洞有内地会道学院一所，运城有瑞华会（内系）神学及师范学校一所。内地会曾在霍州（霍县）有一所妇女道学院，现已停办。公理会在汾州（汾阳）有一道学院，学制为两年，专门培养中国教会领袖之灵修生活。此外，各大差会在总堂或布道区内为中国教会领袖及布道员设立临时查经班，每期数日或数星期不等。

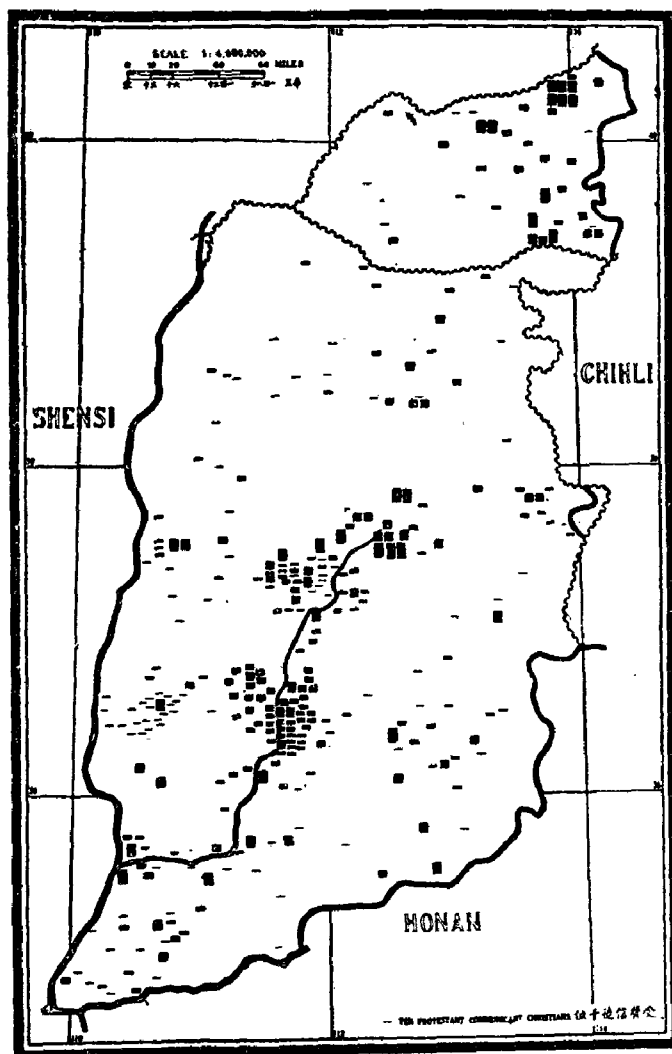
## 七 受餐信徒

**概况** 自1907年后，本省受餐信徒人数已增加到380%，共约八千三百四十人，较甘肃多五倍，较安徽、广西多一倍，较陕西、云南亦稍多。本省每一千三百零六个居民中平均有信徒一人，约与全国平均数相等。受餐信徒中29%为女信徒。此外，本省有天主教教友六万五千一百四十人。

**受餐信徒分布概况** 参看第七图。本省东北部内外长城之间及汾河流域一带信徒人数最多。将第七图与第二图对比，可见本省信徒大多分布于乡村地区，仅4%散居于五万人口以上之大城市中。由第七图又可知除人口稠密之南部、东南部有一般信徒团体外，大多数信徒皆居住于人口稠密之地。比较七、四两图，可知各差会之先进区属白色地面，该地信徒最多。但将第七图与第八图比较，则又可知受餐信徒众多之地区，以人口比例而论，每万人中之平均数亦未必很高。

**各宗派信徒之比较** 内地会与内系各差会之宣教地占全省面积2/3，信徒人数则占

第七图 受餐信徒分布图



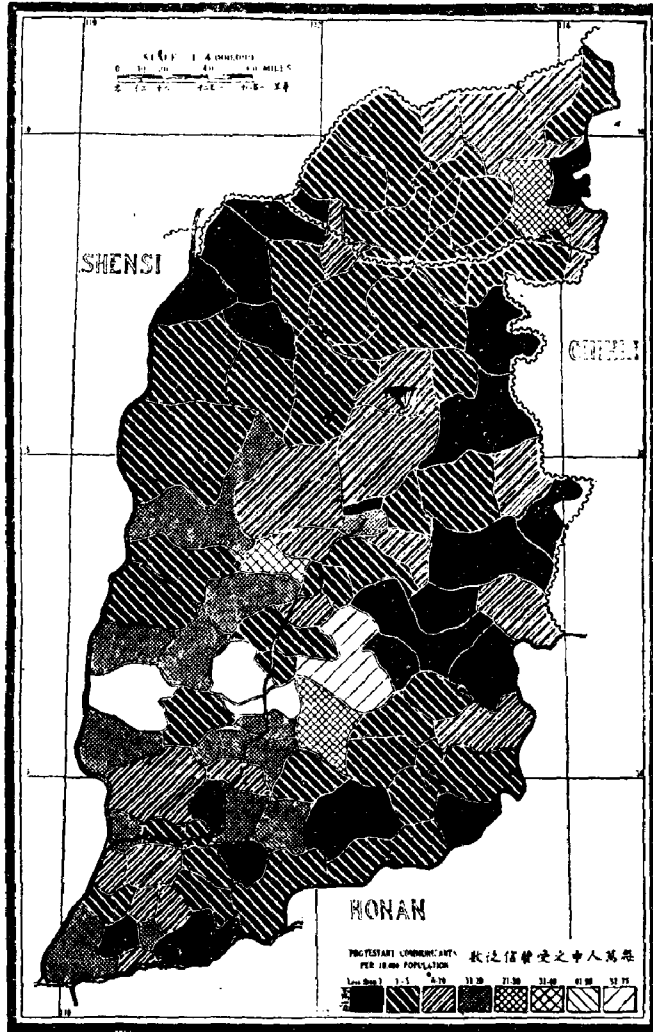
全省信徒总数61%，仅内地会一会之信徒已占全省总数44%。其次为公理会，有信徒一千四百九十五人，占全省信徒总数18%。英浸礼会，使徒信心会、友爱会、神召会等又次之。全省基督教团体总人数在一万三千人以上，内地会人数最多，公理会居第二位。

**信徒文化程度** 据报告，本省识字信徒之比例甚高，81%男信徒与51%女信徒能读懂白话《新约圣经》。全国唯湖南省此项比例较本省为高。

**主日学工作** 就主日学学生人数与受餐信徒总数之比例而论，本省主日学工作远在他省之下。全省主日学学生共三千零七十一人，每一千受餐信徒中平均约三百七十人，而全国此项平均数为六百四十一人。据报告，本省内地会主日学学生较多。友爱会此项平均数亦较高。公理会、瑞华会之平均数皆在全省平均数之上（参看第六表第十二项）。

## 八 每万人中之受餐信徒

第八图 每万人中受餐信徒比例图



**概况** 本省基督徒与非基督徒人数之比例与直、陕、苏、黔、滇诸省相等，并与全国之平均数相同。每一万居民中平均有信徒七·六人，高于皖、甘、豫、湘、鄂、赣、桂、蜀诸省之平均数。以较大差会之宣教地而论，公理会为第一，每万人中有信徒十七人，内地会次之，有十人，其他各会皆在平均数以下。

**白色地区** 第八图中之白色地区为内地会宣教地汾西、赵城、大宁等县，每万人中平均有受餐信徒七十五人。附录一中本省县区表载称，公理会宣教地汾阳、沁源等县信徒比例亦较高。将第八图与第二图比较，可见汾河下游神召会、瑞华会之宣教地内人口最密，但在第八图中却并非白色。

**黑色地区** 全省一百零三县中有七十六县每一千居民中受餐信徒平均不到一人，二十一县每一万居民中无受餐信徒或平均不到一人。这些县区均属人口稀少地带。

(三) 山西省基督教势力范围中之基督教团体表

| 宣 教 会          |      |          | 差会总堂 | 正式教堂 | 布道区 | 男受餐信徒 | 女受餐信徒 | 受餐信徒总数 | 教会全体总数 | 全体受餐信徒中之男信徒百分比 | 全体受餐信徒中之女信徒百分比 | 男受餐信徒识字者之百分比 | 女受餐信徒识字者之百分比 | 主日学校学生 | 每布道区受餐信徒平均数 |
|----------------|------|----------|------|------|-----|-------|-------|--------|--------|----------------|----------------|--------------|--------------|--------|-------------|
| 总 数            |      |          | 50   | 229  | 296 | 5950  | 2390  | 8340   | 13,298 | 71%            | 4%             | 81%          | 51%          | 3,071  | 28          |
| 浸宗<br>公宗<br>内宗 | 浸礼会  | BMS      | 3    | 17   | 18  | 553   | 122   | 675    | 816    | 82%            | 22%            | 54%          | 41%          | 151    | 38          |
|                | 美友会  | QBB      | 2    | 3    | 14  | 224   | 31    | 255    | 345    | 98%            | 0%             | 89%          | 41%          | 375    | 25          |
|                | 公理会  | ABCYM    | 2    | 29   | 51  | 1,235 | 260   | 1,495  | 4,008  | 82%            | 13%            | 82%          | 50%          | 878    | 29          |
|                | 北地会  | PN       | —    | —    | 1   | 3     | —     | 3      | 3      | 100%           | 0%             | —            | —            | —      | 3           |
| 余会             | 内地会  | CIM      | 19   | 126  | 141 | 2,496 | 1,198 | 3,694  | 4,432  | 67%            | 0%             | 88%          | 57%          | 1,167  | 26          |
|                | 瑞圣洁会 | HF(CIM)  | 7    | 15   | 24  | 566   | 221   | 787    | 787    | 72%            | 0%             | 78%          | 30%          | 141    | 33          |
|                | 挪威华会 | NMC(CIM) | 5    | 7    | 13  | 100   | 46    | 146    | 196    | 68%            | 0%             | 96%          | 40%          | —      | 11          |
|                | 瑞华会  | SMC(CIM) | 5    | 15   | 23  | 304   | 217   | 521    | 702    | 58%            | 0%             | 84%          | 56%          | 252    | 23          |
|                | 便得会  | AFM      | 3    | 10   | 10  | 360   | 240   | 600    | 600    | 60%            | 0%             | —            | —            | —      | 60          |
|                | 上帝会  | AG       | 1    | —    | 1   | —     | —     | —      | —      | —              | —              | —            | —            | —      | —           |
|                | 救世军  | SA*      | 1    | 2    | —   | —     | —     | —      | —      | —              | —              | —            | —            | —      | —           |
| 青年会            | YMCA | 1        | 5    | —    | 109 | 55    | 164   | 323    | 1,086  | 66%            | 0%             | —            | —            | 58     | —           |

\* 回报不完备

### 九 教会学校

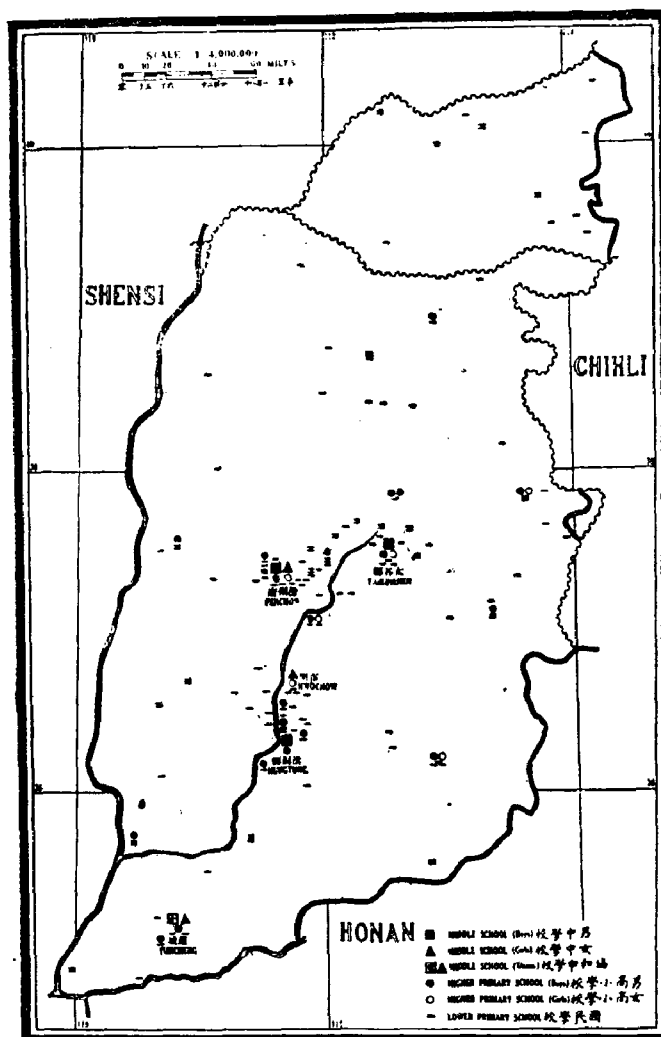
**初級教育** 本省教会小学数目少于他省，女生之百分比亦较低。据1918年报告，全省有初级小学一百三十九所，学生三千四百六十八人，高级小学二十六所，学生五百零五人。1916年，本省注册小学生人数为一千七百二十八人。两年之内，学生人数增长约140%。初小毕业生中85%未能升人教会高级小学。

小学学生总数约为受餐信徒人数之半，每一千受餐信徒中平均有小学生四百七十八人，略逊于他省。但友爱会与公理会之平均数较全省平均数高，友爱会每一千受餐信徒中平均有小学学生一千三百四十八人，公理会有一千一百三十一人（参看第六表第十三项）。

**小学校之分布** 本省二百九十六个布道区中至少有一百五十个布道区未设立教会初级小学。对信徒子女之教育问题，各差会之态度不尽相同。下表为各差会之初级小学与布道区之比较：

| 宣 教 会 | 内地会 | 公理会 | 瑞圣洁会<br>(内系) | 瑞华会<br>(内系) | 英浸礼会 | 友爱会 | 挪威会<br>(内系) |
|-------|-----|-----|--------------|-------------|------|-----|-------------|
| 布道区   | 141 | 51  | 24           | 23          | 18   | 14  | 13          |
| 初级小学  | 40  | 46  | 16           | 7           | 13   | 11  | 4           |

第九图 教会学校分布图



查本省各县教会初级教育之现状，全省一百零三县中有一半以上（六十一县）在教会小学就读之学生不满二十五人，甚至竟无一人。教会小学生总数仅占全省小学生总数1.2%。这一百分数不仅表明教会初级教育事业之弱点，同时也表明政府对小学教育之重视（参看第十图）。但也有几个县教会小学学生人数超过全县小学生总数10%，如公理会宣教地之沁源、汾阳、中阳等县，内地会宣教地之汾西、赵城、大宁等县。沁源、汾阳二县中国立小学学生人数较多。

**高级小学** 本省有教会高级小学二十六所，学生五百零五人。初、高级小学之比例为5:1。内系之瑞圣洁会与挪威会均未设立高级小学。据报告，全省仅20%的县有教会高级小学学生。

**中学** 据报告，本省有教会中学七所，其中三所属公理会。美国欧伯林大学纪念会数年前在太谷创办之铭贤中学设备最好，成绩最佳，各差会均可送学生前往学习。该校最近已增设大学预科两个年级之课程。公理会另两所中学设于汾州，一为崇德女子中学，一为铭义男子中学。本调查部收到报告时，崇德女中仅设有中学二年级课程。内地



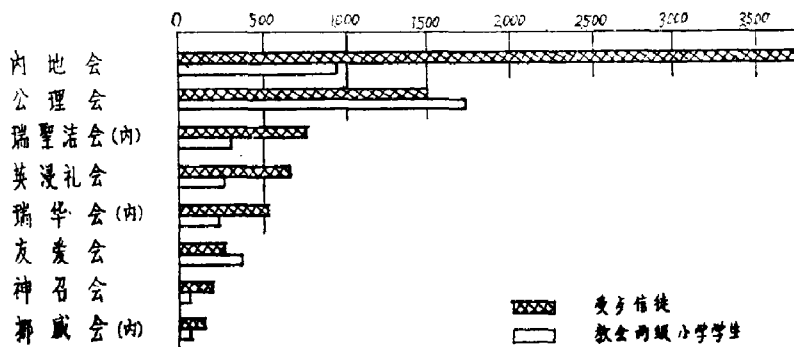
(四) 山西省基督教势力范围中之教会学校表

| 宣 教 会       | 初级小学校 | 高级小学校 | 中 学 校 | 初级小学校男生 | 初级小学校女生 | 初级小学校学生总数 | 高级小学校男生 | 高级小学校女生 | 高级小学校学生总数 | 中 学 男 生 | 中 学 女 生 | 中 学 校 学 生 总 数 | 中 学 以 下 教 会 学 校 学 生 总 数 | 之 男 生 百 分 比 | 之 女 生 百 分 比 | 初 级 小 学 校 学 生 之 |
|-------------|-------|-------|-------|---------|---------|-----------|---------|---------|-----------|---------|---------|---------------|-------------------------|-------------|-------------|-----------------|
|             | 1     | 2     | 3     | 4       | 5       | 6         | 7       | 8       | 9         | 10      | 11      | 12            | 13                      | 14          | 15          | 16              |
| 总 数         | 139   | 26    | 7     | 2,179   | 689     | 3,468     | 382     | 123     | 505       | 269     | 58      | 267           | 4,240                   | 80%         | 78%         | 15%             |
| 浸 礼 会       | 17    | 2     | —     | 222     | 24      | 246       | 19      | 7       | 26        | —       | —       | —             | 274                     | 88%         | —           | 11%             |
| 公 理 会       | 11    | 3     | —     | 240     | 40      | 280       | 44      | 3       | 47        | —       | —       | —             | 327                     | 84%         | —           | 18%             |
| 瑞 圣 法 会 (内) | 46    | 7     | 3     | 1,233   | 187     | 1,520     | 78      | 49      | 127       | 41      | 13      | 59            | 1,855                   | 80%         | 89%         | 8%              |
| 英 浸 礼 会     | 46    | 11    | 2     | 579     | 164     | 743       | 24      | 38      | 62        | 48      | 14      | 75            | 395                     | 72%         | 63%         | 25%             |
| 瑞 华 会 (内)   | 16    | —     | —     | 257     | 54      | 311       | —       | —       | —         | —       | —       | —             | 316                     | 83%         | —           | —               |
| 友 爱 会       | 4     | —     | —     | 67      | —       | 67        | —       | —       | —         | —       | —       | —             | 67                      | 100%        | —           | —               |
| 神 召 会       | 2     | 2     | 2     | 135     | 74      | 209       | 49      | —       | 49        | 20      | 12      | 32            | 255                     | 67%         | 62%         | 22%             |
| 挪 威 会 (内)   | —     | —     | —     | —       | —       | —         | —       | —       | —         | —       | —       | —             | —                       | —           | —           | —               |
| 扶 老 会       | —     | —     | —     | —       | —       | —         | —       | —       | —         | —       | —       | —             | —                       | —           | —           | —               |
| 神 召 会       | 2     | —     | —     | 25      | —       | 25        | —       | —       | —         | —       | —       | —             | 43                      | 60%         | —           | —               |
| 挪 威 会 (内)   | —     | 1     | —     | —       | —       | —         | 18      | —       | 18        | —       | —       | —             | 18                      | 100%        | —           | —               |

8 无回教

会在洪洞设立之普润男子中学正日见扩大，在霍县设立之女子中学课程不满四年并兼办师范教育。瑞华会在运城设有男女中学各一所。据1918年报告，该二校均尚未设有全部中学课程。

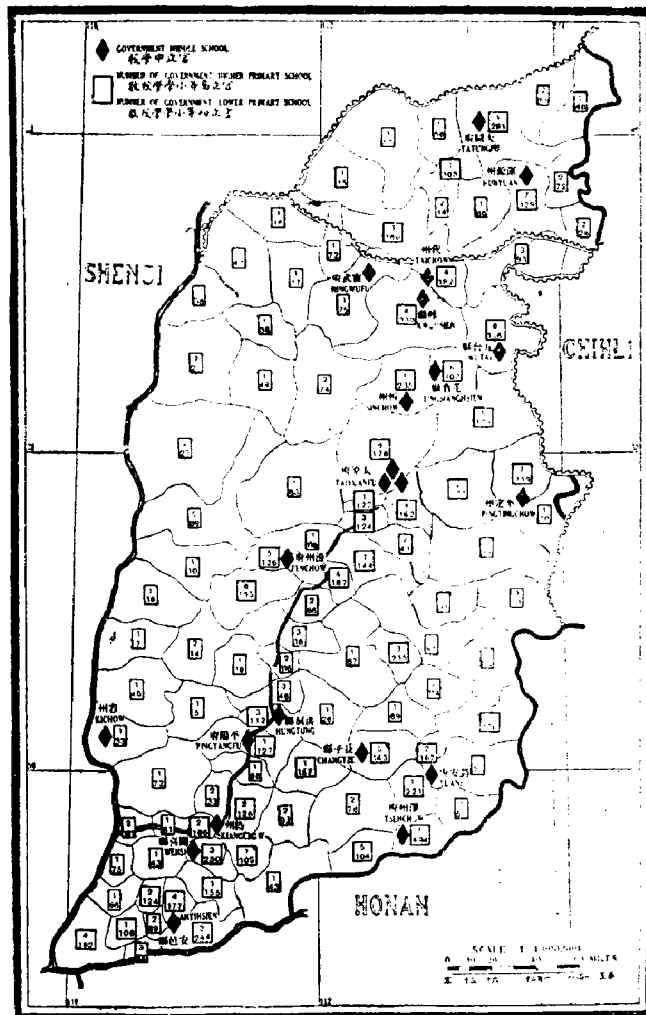
山西省教会受洗信徒与教会两级小学生之数目比较



### 十 国立学校

概况 据1916年教育部报告，本省国立小学教育现状如下：全省有初级小学一万零八百七十七所，学生三十万零一千一百九十八人；高级小学二百二十五所，学生一万四千零九十一人。按此数计算，本省每三十四人中有小学生一名，远远超过全国各省之平均数。况且，近四年内初级教育事业发展甚快，学生人数必然又有所增加。本省督军阎锡山素有政声，对教育事业颇为重视，其政绩之一即为八至十四岁之学龄儿童设立义务学校，为工人设立夜校，为出国留学学生设立预备学校，并大力提倡注音字母以开展扫盲活

第十图 国立学校分布图



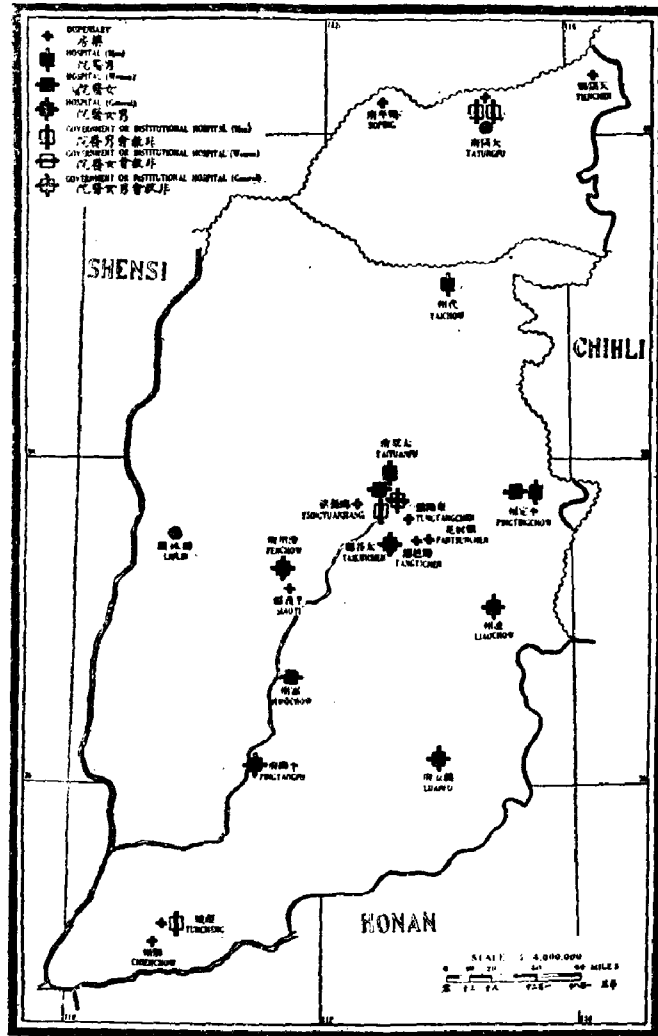
动。1919年在太原召开全国各省教育会第五届年会，议决初级小学一律使用国语教学并呈报教育部备案。据1916年报告，本省每一万居民中有小学生二百九十人，居全国各省之首位，与安徽（二十五·五人）相比超出更多。参看附录四本省各县国立小学学生人数与人口比例图，可见内地会宣教地之徐沟、潞城二县颜色最浅，该地无教会小学之设施，徐沟每万人中平均有小学生九百八十二人，潞城有七百九十八人。本省41%的县中国立小学学生与人口之比例高于全省之平均数（二百九十人），仅四县之平均数不到五十人，与安徽相比，则安徽有5/6县之平均数低于五十人。全省初级教育事业99%由政府经办。

**中学及师范学校** 第十图表明本省有国立中学二十二所，分设于二十处，其中十二处为宣教师驻在地。未接到有关国立女子中学的报告。太谷、霍县、运城三县有教会中学而无国立中学之设施。本省有男子初级师范学校四所，女子初级师范学校两所，共有学生一千四百四十三人。太原有男、女师范学校各一所，大同有男子师范学校一所，安邑有男、女师范学校各一所，长子有男子师范学校一所。

高等教育 1877—1887年，李提摩太博士在本省居留期间，曾极力鼓吹建立国立大学，1902年，太原国立大学成立，邓根为第一任校长。据1920年报告，该校有男学生五百人，中国教师二十人，外国教师三人。此外，太原设有法政、农业、商业、实业等专科学校，1918—1919年共有学生一千一百五十人。

## 十一 医药事业

第十一图 医院及药房分布图



概况 本省共有教会医院十一所：英浸礼会、友爱会、内地会各三所，公理会两所。十一所教会医院分设于九个宣教师驻在地，每院平均有病床三十六张。除医院外，另有药房十二处。最近收到报告称，本省西南部内地会宣教地之芮城县亦设有药房一处。潞安（长治）之教会医院已于数月前停办。第十一图中所载之国立医院及公共医院皆以本调查部所得之报告为根据，肯定尚有其他医院，因无确实消息，无法记载。

计划中之医药事业 1923年以前计划设立医院两所，一在瑞圣洁会（内系）宣教地

北部之大同，一在永宁以西公理会布道区之柳林镇。

**医药设施现状** 比较第十一、五两图，可知不少宣教区内并无现代医院设施。内外长城之间瑞圣洁会（内系）宣教地内有八个宣教师驻在地未设立医院。太原北部及西北部附近一带有六个布道区亦未设医院。本省南半部有十九个布道区均无医院设施。本省有九个差会无医药事业，该九差会宣教地面积约二万八千余平方英里，拥有四百余万，至今仍得不到教会之医药帮助，实堪注意。

病床与外国医生之比例为50:1，以此数而论，本省位列全国各省平均数之下。各差会医院病床与外国医生之比例以公理会最高，为30:1。病床与外国护士之比例则以英浸礼会最高。如以医药事业与全省人口相比较，则每百万人口中外国医生平均仅0.7人，病床仅三十六张，本省位列全国各省之末（参看第六表第十四、十五项）。

(五) 山西省基督教势力范围中之教会医务表

| 宣 教 会       | 医 院     | 药 房<br>(不在此列<br>医院内药房) | 男 病 床 | 女 病 床 | 每 年 住 院 病 人 总 数 | 护 士 学 数 | 神 父 数 | 每 一 外 国 医 生 平 均 数 | 每 一 外 国 护 士 平 均 数 | 病 床 之 平 均 数 |
|-------------|---------|------------------------|-------|-------|-----------------|---------|-------|-------------------|-------------------|-------------|
|             | 1       | 2                      | 3     | 4     | 5               | 6       | 7     | 8                 | 9                 |             |
| 总 数         | 11      | 12                     | 278   | 122   | 2256            | 2       | 12    | 50                | 80                |             |
| 浸 宗 英 浸 礼 会 | BMS     | 3                      | 66    | 24    | 617             | —       | —     | 50                | 50                |             |
| 友 爱 会       | EBB     | 3                      | 58    | 32    | 271             | —       | —     | 45                | 50                |             |
| 公 宗 公 理 会   | ABCFM   | 2                      | 44    | 16    | 902             | 1       | 7     | 30                | 60                |             |
| 北 宗 北 牧 老 会 | PN      | —                      | —     | —     | —               | —       | —     | —                 | —                 |             |
| 内 系 内 地 会   | CIM     | 3                      | 119   | 40    | 465             | 1       | 5     | 75                | 150               |             |
|             | 瑞 圣 洁 会 | HE(CIM)                | 3     | —     | —               | —       | —     | —                 | —                 |             |
|             | 挪 威 会   | NMC(CIM)               | —     | —     | —               | —       | —     | —                 | —                 |             |
|             | 瑞 华 会   | SMC(CIM)               | 2     | —     | —               | —       | —     | —                 | —                 |             |
| 东 会         | 瑞 捷 信 心 | AFM                    | 1     | —     | —               | —       | —     | —                 | —                 |             |
|             | 上 帝 教 会 | AG                     | —     | —     | —               | —       | —     | —                 | —                 |             |
|             | 教 卫 军   | SA                     | —     | —     | —               | —       | —     | —                 | —                 |             |
|             | 神 召 会   | TSM                    | —     | —     | —               | —       | —     | —                 | —                 |             |
|             | 男 青 年 会 | YMCA                   | —     | —     | —               | —       | —     | —                 | —                 |             |



版权归作者所有

天主教在线  
[www.ccccn.org](http://www.ccccn.org)